


LEY DE DISCIPLINA FINANCIERA



MARZO 2022



ORGANISMO, Gobierno del Municipio de Tampico
Estado de Situación Financiera Detallado - LDF
Al 31 de Diciembre de 2021 y 31 de Marzo de 2022
(PESOS)

Concepto (c)	31 de Marzo de 2022	31 de Diciembre de 2021	Concepto (c)	31 de Marzo de 2022	31 de Diciembre de 2021
ACTIVO			PASIVO		
Activo Circulante			Pasivo Circulante		
a. Efectivo y Equivalentes (a=a1+a2+a3+a4+a5+a6+a7)	\$ 43,383,340	\$ 7,216,308	a. Cuentas por Pagar a Corto Plazo (a=a1+a2+a3+a4+a5+a6+a7+a8+a9)	\$ 217,723,537	\$ 309,363,077
a1) Efectivo	\$ -	\$ -	a1) Servicios Personales por Pagar a Corto Plazo	\$ 21,861,312	\$ 15,173,690
a2) Bancos/Tesorería	\$ 4,130,764	\$ 4,582,732	a2) Proveedores por Pagar a Corto Plazo	\$ 172,018,530	\$ 226,343,119
a3) Bancos/Dependencias y Otros	\$ -	\$ -	a3) Contratistas por Obras Públicas por Pagar a Corto Plazo	\$ 5,114,328	\$ 5,871,700
a4) Inversiones Temporales (Hasta 3 meses)	\$ 36,600,000	\$ -	a4) Participaciones y Aportaciones por Pagar a Corto Plazo	\$ -	\$ -
a5) Fondos con Afectación Específica	\$ 310,921	\$ 291,921	a5) Transferencias Otorgadas por Pagar a Corto Plazo	\$ -	\$ -
a6) Depósitos de Fondos de Terceros en Garantía y/o Administración	\$ 2,341,654	\$ 2,341,654	a6) Intereses, Comisiones y Otros Gastos de la Deuda Pública por Pagar a Corto Plazo	\$ 5,312	\$ 5,312
a7) Otros Efectivos y Equivalentes	\$ -	\$ -	a7) Retenciones y Contribuciones por Pagar a Corto Plazo	\$ 17,787,495	\$ 31,012,532
b. Derechos a Recibir Efectivo o Equivalentes (b=b1+b2+b3+b4+b5+b6+b7)	\$ 29,942,346	\$ 29,945,481	a8) Devoluciones de la Ley de Ingresos por Pagar a Corto Plazo	\$ -	\$ -
b1) Inversiones Financieras de Corto Plazo	\$ -	\$ -	a9) Otras Cuentas por Pagar a Corto Plazo	\$ 936,560	\$ 30,956,725
b2) Cuentas por Cobrar a Corto Plazo	\$ 8,574,244	\$ 8,574,244	b. Documentos por Pagar a Corto Plazo (b=b1+b2+b3)	\$ -	\$ -
b3) Deudores Diversos por Cobrar a Corto Plazo	\$ 4,608,480	\$ 4,620,172	b1) Documentos Comerciales por Pagar a Corto Plazo	\$ -	\$ -
b4) Ingresos por Recuperar a Corto Plazo	\$ 10,602,910	\$ 10,607,295	b2) Documentos con Contratistas por Obras Públicas por Pagar a Corto Plazo	\$ -	\$ -
b5) Deudores por Anticipos de la Tesorería a Corto Plazo	\$ 12,116,283	\$ 12,116,283	b3) Otros Documentos por Pagar a Corto Plazo	\$ -	\$ -
b6) Préstamos Otorgados a Corto Plazo	\$ -	\$ -	c. Porción a Corto Plazo de la Deuda Pública a Largo Plazo (c=c1+c2)	\$ 17,864,686	\$ 0
b7) Otros Derechos a Recibir Efectivo o Equivalentes a Corto Plazo	\$ 18,272,996	\$ 18,260,054	c1) Porción a Corto Plazo de la Deuda Pública	\$ 17,864,686	\$ 0
c. Derechos a Recibir Bienes o Servicios (c=c1+c2+c3+c4+c5)	\$ 17,385,519	\$ 13,775,428	c2) Porción a Corto Plazo de Arrendamiento Financiero	\$ -	\$ -
c1) Anticipo a Proveedores por Adquisición de Bienes y Prestación de Servicio	\$ -	\$ -	d. Títulos y Valores a Corto Plazo	\$ -	\$ -
c2) Anticipo a Proveedores por Adquisición de Bienes Inmuebles y Muebles a	\$ 11,312,541	\$ 10,536,232	e. Pasivos Diferidos a Corto Plazo (e=e1+e2+e3)	\$ 109,272	\$ 109,272
c3) Anticipo a Proveedores por Adquisición de Bienes Intangibles a Corto Plazo	\$ -	\$ -	e1) Ingresos Cobrados por Adelantado a Corto Plazo	\$ 109,272	\$ 109,272
c4) Anticipo a Contratistas por Obras Públicas a Corto Plazo	\$ 6,072,978	\$ 3,239,196	e2) Intereses Cobrados por Adelantado a Corto Plazo	\$ -	\$ -
c5) Otros Derechos a Recibir Bienes o Servicios a Corto Plazo	\$ -	\$ -	e3) Otros Pasivos Diferidos a Corto Plazo	\$ -	\$ -
d. Inventarios (d=d1+d2+d3+d4+d5)	\$ -	\$ -	f. Fondos y Bienes de Terceros en Garantía y/o Administración a Corto Plazo (f=f1+f2+f3+f4+f5)	\$ -	\$ -
d1) Inventario de Mercancías para Venta	\$ -	\$ -	f1) Fondos en Garantía a Corto Plazo	\$ -	\$ -
d2) Inventario de Mercancías Terminadas	\$ -	\$ -	f2) Fondos en Administración a Corto Plazo	\$ -	\$ -
d3) Inventario de Mercancías en Proceso de Elaboración	\$ -	\$ -	f3) Fondos Contingentes a Corto Plazo	\$ -	\$ -
d4) Inventario de Materias Primas, Materiales y Suministros para Producción	\$ -	\$ -	f4) Fondos de Fideicomisos, Mandatos y Contratos Análogos a Corto Plazo	\$ -	\$ -
d5) Bienes en Tránsito	\$ -	\$ -	f5) Otros Fondos de Terceros en Garantía y/o Administración a Corto Plazo	\$ -	\$ -
e. Almacenes	\$ 67,000	\$ 72,404	f6) Valores y Bienes en Garantía a Corto Plazo	\$ -	\$ -
f. Estimación por Pérdida o Deterioro de Activos Circulantes (f=f1+f2)	\$ -	\$ -	g. Provisiones a Corto Plazo (g=g1+g2+g3)	\$ -	\$ -
f1) Estimaciones para Cuentas Incobrables por Derechos a Recibir Efectivo o E	\$ -	\$ -	g1) Provisión para Demandas y Juicios a Corto Plazo	\$ -	\$ -
f2) Estimación por Deterioro de Inventarios	\$ -	\$ -	g2) Provisión para Contingencias a Corto Plazo	\$ -	\$ -
g. Otros Activos Circulantes (g=g1+g2+g3+g4)	\$ -	\$ -	g3) Otras Provisiones a Corto Plazo	\$ -	\$ -
g1) Valores en Garantía	\$ -	\$ -	h. Otros Pasivos a Corto Plazo (h=h1+h2+h3)	\$ -	\$ -
g2) Bienes en Garantía (excluye depósitos de fondos)	\$ -	\$ -	h1) Ingresos por Clasificar	\$ -	\$ -
g3) Bienes Derivados de Embargos, Decomisos, Aseguramientos y Dación en F	\$ -	\$ -	h2) Recaudación por Participar	\$ -	\$ -
g4) Adquisición con Fondos de Terceros	\$ -	\$ -	h3) Otros Pasivos Circulantes	\$ -	\$ -
IA. Total de Activos Circulantes (IA = a + b + c + d + e + f + g)	\$ 90,778,204	\$ 51,009,621	IIA. Total de Pasivos Circulantes (IIA = a + b + c + d + e + f + g + h)	\$ 235,697,495	\$ 309,472,348
Activo No Circulante			Pasivo No Circulante		
a. Inversiones Financieras a Largo Plazo	\$ -	\$ -	a. Cuentas por Pagar a Largo Plazo	\$ -	\$ -
b. Derechos a Recibir Efectivo o Equivalentes a Largo Plazo	\$ -	\$ -	b. Documentos por Pagar a Largo Plazo	\$ 1,039,214	\$ 1,039,214
c. Bienes Inmuebles, Infraestructura y Construcciones en Proceso	\$ 504,751,511	\$ 502,288,561	c. Deuda Pública a Largo Plazo	\$ 129,012,207	\$ 152,831,789
d. Bienes Muebles	\$ 376,310,421	\$ 375,982,653	d. Pasivos Diferidos a Largo Plazo	\$ -	\$ -



SECRETARIO DE LA CONTRALORIA



SECRETARIA DE FINANZAS
LIC. FERNANDO ALBERTO MARTINEZ
SECRETARIA DE LA CONTRALORIA
LIC. FERNANDO ALBERTO MARTINEZ




ORGANISMO, Gobierno del Municipio de Tampico
Estado de Situación Financiera Detallado - LDF
Al 31 de Diciembre de 2021 y 31 de Marzo de 2022
(PESOS)

Concepto (c)	31 de Marzo de 2022	31 de Diciembre de 2021	Concepto (c)	31 de Marzo de 2022	31 de Diciembre de 2021
e. Activos Intangibles	\$ 1,023,356	\$ 1,023,356			
f. Depreciación, Deterioro y Amortización Acumulada de Bienes	-\$ 78,965,901	-\$ 16,303,481			
g. Activos Diferidos	\$ 3,244,331	\$ 2,856,827			
h. Estimación por Pérdida o Deterioro de Activos no Circulantes	\$ -	\$ -			
i. Otros Activos no Circulantes	\$ -	\$ -			
IB. Total de Activos No Circulantes (IB = a + b + c + d + e + f + g + h + i)	\$ 806,363,718	\$ 865,847,915	IIB. Total de Pasivos No Circulantes (IIB = a + b + c + d + e + f)	\$ 130,051,422	\$ 153,871,003
I. Total del Activo (I = IA + IB)	\$ 897,141,923	\$ 916,857,536	II. Total del Pasivo (II = IIA + IIB)	\$ 365,748,916	\$ 463,343,352
			HACIENDA PÚBLICA/PATRIMONIO		
			IIIA. Hacienda Pública/Patrimonio Contribuido (IIIA = a + b + c)	\$ 7,934,194	\$ 7,934,194
			a. Aportaciones	\$ -	\$ -
			b. Donaciones de Capital	\$ 7,934,194	\$ 7,934,194
			c. Actualización de la Hacienda Pública/Patrimonio	\$ -	\$ -
			IIIB. Hacienda Pública/Patrimonio Generado (IIIB = a + b + c + d + e)	\$ 523,458,813	\$ 445,579,991
			a. Resultados del Ejercicio (Ahorro/ Desahorro)	\$ 124,849,682	-\$ 84,614,112
			b. Resultados de Ejercicios Anteriores	\$ 521,408,364	\$ 606,022,476
			c. Revalúos		
			d. Reservas		
			e. Rectificaciones de Resultados de Ejercicios Anteriores	-\$ 122,799,233	-\$ 75,828,374
			IIIC. Exceso o Insuficiencia en la Actualización de la Hacienda Pública/Patrimonio (IIIC=a+b)	\$ -	\$ -
			a. Resultado por Posición Monetaria		
			b. Resultado por Tenencia de Activos no Monetarios		
			III. Total Hacienda Pública/Patrimonio (III = IIIA + IIIB + IIIC)	\$ 531,393,006	\$ 453,514,184
			IV. Total del Pasivo y Hacienda Pública/Patrimonio (IV = II + III)	\$ 897,141,923	\$ 916,857,536


 LIC. JESÚS ANTONIO NADER NASRALLAH


 SECRETARÍA DE FINANZAS
 LIC. P.F. ANTONINO ALONSO SABBATINI


 H. COMISIÓN DE HACIENDA
 LIC. E. FLAVIA MAGDALENA GUTIÉRREZ MARTÍNEZ


 SECRETARÍA DE LA CONTRALORÍA
 MUNICIPIO DE TAMPICO, TAM.
 SECRETARÍA DE LA CONTRALORÍA
 LIC. PERNANDO ALZAGA MADARRIA

Formato 2 Informe Analítico de la Deuda Pública y Otros Pasivos - LDF



ORGANISMO, Gobierno del Municipio de Tampico
Informe Analítico de la Deuda Pública y Otros Pasivos - LDF
Al 31 de Diciembre de 2021 y 31 de Marzo de 2022
(PESOS)

Denominación de la Deuda Pública y Otros Pasivos (c)	Saldo al 31 de diciembre de 2021	Disposiciones del Periodo (e)	Amortizaciones del Periodo (f)	Revaluaciones, Reclasificaciones y Otros Ajustes (g)	Saldo Final del Periodo (h) h=d+e-f+g	Pago de Intereses del Periodo (i)	Pago de Comisiones y demás costos asociados durante el Periodo (j)
1. Deuda Pública (1=A+B)	\$ 152,831,789	\$ -	\$ 5,954,895	\$ -	\$ 146,876,894	\$ 2,497,622	\$ -
A. Corto Plazo (A=a1+a2+a3)	\$ -	\$ -	\$ -	\$ -	\$ -	\$ -	\$ -
a1) Instituciones de Crédito							
a2) Títulos y Valores							
a3) Arrendamientos Financieros							
B. Largo Plazo (B=b1+b2+b3)	\$ 152,831,789	\$ -	\$ 5,954,895	\$ -	\$ 146,876,894	\$ 2,497,622	\$ -
b1) Instituciones de Crédito	\$ 152,831,789		\$ 5,954,895		\$ 146,876,894	\$ 2,497,622	
b2) Títulos y Valores	\$ -						
b3) Arrendamientos Financieros	\$ -						
2. Otros Pasivos	\$ 310,511,563				\$ 218,872,023		
3. Total de la Deuda Pública y Otros Pasivos (3=1+2)	\$ 463,343,352	\$ -	\$ 5,954,895	\$ -	\$ 365,748,917	\$ 2,497,622	\$ -
4. Deuda Contingente ¹ (Informativo)	\$ -	\$ -	\$ -	\$ -	\$ -	\$ -	\$ -
A. Deuda Contingente 1							
B. Deuda Contingente 2							
C. Deuda Contingente XX							
5. Valor de Instrumentos Bono Cupón Cero ² (Informativo)	\$ -	\$ -	\$ -	\$ -	\$ -	\$ -	\$ -
A. Instrumento Bono Cupón Cero 1							
B. Instrumento Bono Cupón Cero 2							
C. Instrumento Bono Cupón Cero XX							



SECRETARÍA DE FINANZAS
ESTADOS UNIDOS MEXICANOS
SECRETARÍA DE FINANZAS
L.C.P.F. ANTONINO ADONIS SABBATINI
TAMPICO, TAM.

COMISIÓN DE FIDUCIARIA
ESTADOS UNIDOS MEXICANOS
SÍNDICO
L.A.E. FLAVIA MAGDALENA GUTÉRREZ MARTÍNEZ
TAMPICO, TAM.

SECRETARÍA DE LA CONTRALORÍA
ESTADOS UNIDOS MEXICANOS
MUNICIPIO DE TAMPICO, TAM.
SECRETARÍA DE LA CONTRALORÍA
LIC. FERNANDO ALZAGA MADARIA

"Bajo protesta de decir la verdad declaramos que los Estados Financieros y sus notas, son razonablemente correctos y son responsabilidad del emisor"

Formato 2 Informe Analítico de la Deuda Pública y Otros Pasivos - LDF



ORGANISMO, Gobierno del Municipio de Tampico
Informe Analítico de la Deuda Pública y Otros Pasivos - LDF
Al 31 de Diciembre de 2021 y 31 de Marzo de 2022
(PESOS)

Denominación de la Deuda Pública y Otros Pasivos (c)	Saldo al 31 de diciembre de 2021	Disposiciones del Periodo (e)	Amortizaciones del Periodo (f)	Revaluaciones, Reclasificaciones y Otros Ajustes (g)	Saldo Final del Periodo (h) h=d+e-f+g	Pago de Intereses del Periodo (i)	Pago de Comisiones y demás costos asociados durante el Periodo (j)
--	----------------------------------	-------------------------------	--------------------------------	--	--	-----------------------------------	--


¹ Se refiere a cualquier Financiamiento sin fuente o garantía de pago definida, que sea asumida de manera solidaria o subsidiaria por las Entidades Federativas con sus Municipios, organismos descentralizados y empresas de participación estatal mayoritaria y fideicomisos, locales o municipales, y por los Municipios con sus respectivos organismos descentralizados y empresas de participación municipal mayoritaria.

² Se refiere al valor del Bono Cupón Cero que respalda el pago de los créditos asociados al mismo (Activo).

Obligaciones a Corto Plazo (k)	Monto Contratado (l)	Plazo Pactado (m)	Tasa de Interés (n)	Comisiones y Costos Relacionados (o)	Tasa Efectiva (p)
6. Obligaciones a Corto Plazo (Informativo)	\$ -	\$ -	\$ -	\$ -	\$ -
A. Crédito 1					
B. Crédito 2					
C. Crédito XX					



TAMPICO, TAM.
L.A.E. FLAVIA MAGDALENA GUTIÉRREZ MARTÍNEZ



"Bajo protesta de decir la verdad declaramos que los Estados Financieros y sus notas, son razonablemente correctos y son responsabilidad del emisor"



GOBIERNO MUNICIPAL
2021-2024

MUNICIPIO DE TAMPICO, TAMAULIPAS.

Informe Analítico de Obligaciones Diferentes de Financiamientos – LDF

Del 1 de enero al 31 de marzo de 2022


(PESOS)

Denominación de las Obligaciones Diferentes de Financiamiento (c)	Fecha del Contrato (d)	Fecha de inicio de operación del proyecto (e)	Fecha de vencimiento (f)	Monto de la inversión pactado (g)	Plazo pactado (h)	Monto promedio mensual del pago de la contraprestación (i)	Monto promedio mensual del pago de la contraprestación correspondiente al pago de inversión (j)	Monto pagado de la inversión al 31 de marzo de 2021 (k)	Monto pagado de la inversión actualizado al 31 de marzo de 2021 (l)	Saldo pendiente por pagar de la inversión al 31 de marzo de 2021 (m = g - l)
A. Asociaciones Público Privadas (APP's) (A=a+b+c+d) a) APP 1 b) APP 2 c) APP 3 d) APP XX										
B. Otros Instrumentos (B=a+b+c+d) a) Otro Instrumento 1 b) Otro Instrumento 2 c) Otro Instrumento 3 d) Otro Instrumento XX										
C. Total de Obligaciones Diferentes de Financiamiento (C=A+B)										

no aplica



SECRETARIO DE FINANZAS
L. C. P. ANTONINO ALONSO SABBATINI



SECRETARIA DE FINANZAS
LIC. FLAVIA MAGDALENA GUTIERREZ MARTINEZ




SECRETARIO DE LA CONTRALORIA
LIC. FERNANDO ALVAREZ MADARRA

"Bajo protesta de decir la verdad declaramos que los Estados Financieros y sus notas, son razonablemente correctos y son responsabilidad del emisor"

TAMPICO, TAM.

Formato 4 Balance Presupuestario - LDF

	ORGANISMO, Gobierno del Municipio de Tampico, Tam Balance Presupuestario - LDF Del 1 de enero al 31 de marzo del 2022 (PESOS)
---	---


Concepto (c)	Estimado/ Aprobado (d)	Devengado	Recaudado/ Pagado
A. Ingresos Totales (A = A1+A2+A3)	1,122,995,000	370,041,875	370,041,875
A1. Ingresos de Libre Disposición	838,085,000	294,700,259	294,700,259
A2. Transferencias Federales Etiquetadas	284,910,000	75,341,615	75,341,615
A3. Financiamiento Neto	0		0
B. Egresos Presupuestarios1 (B = B1+B2)	1,099,175,418	355,273,973	307,857,686
B1. Gasto No Etiquetado (sin incluir Amortización de la Deuda Pública)	838,085,000	290,967,706	266,246,673
B2. Gasto Etiquetado (sin incluir Amortización de la Deuda Pública)	261,090,418	64,306,267	41,611,013
C. Remanentes del Ejercicio Anterior (C = C1 + C2)		7,380,221	7,380,221
C1. Remanentes de Ingresos de Libre Disposición aplicados en el periodo		3,206,865	3,206,865
C2. Remanentes de Transferencias Federales Etiquetadas aplicados en el periodo		4,173,357	4,173,357
I. Balance Presupuestario (I = A - B + C)	23,819,582	22,148,123	69,564,410
II. Balance Presupuestario sin Financiamiento Neto (II = I - A3)	23,819,582	22,148,123	69,564,410
III. Balance Presupuestario sin Financiamiento Neto y sin Remanentes del Ejercicio Anterior (III= II - C)	23,819,582	14,767,902	62,184,189


Concepto	Aprobado	Devengado	Pagado
E. Intereses, Comisiones y Gastos de la Deuda (E = E1+E2)	8,053,886	2,497,622	2,497,622
E1. Intereses, Comisiones y Gastos de la Deuda con Gasto No Etiquetado	0	804,872	804,872
E2. Intereses, Comisiones y Gastos de la Deuda con Gasto Etiquetado	8,053,886	1,692,750	1,692,750
IV. Balance Primario (IV = III + E)	15,765,696	12,270,280	59,686,567

Concepto	Estimado/ Aprobado	Devengado	Recaudado/ Pagado
F. Financiamiento (F = F1 + F2)	0	0	0
F1. Financiamiento con Fuente de Pago de Ingresos de Libre Disposición	0	0	0
F2. Financiamiento con Fuente de Pago de Transferencias Federales Etiquetadas	0	0	0
G. Amortización de la Deuda (G = G1 + G2)	23,819,582	5,954,895	5,954,895
G1. Amortización de la Deuda Pública con Gasto No Etiquetado	0	1,984,965	1,984,965
G2. Amortización de la Deuda Pública con Gasto Etiquetado	23,819,582	3,969,930	3,969,930
A3. Financiamiento Neto (A3 = F - G)	-23,819,582	-5,954,895	-5,954,895

Concepto	Estimado/ Aprobado	Devengado	Recaudado/ Pagado
Ingresos de Libre Disposición	838,085,000	294,700,259	294,700,259


 PRESIDENTE MUNICIPAL
 L. G. F. ANTONINO ALONSO SABBATINI


 SECRETARIO DE FINANZAS
 LIC. F. FLAVIA MAGDALENA GUTIÉRREZ MARTÍNEZ


 SECRETARIO DE LA CONTRALORIA
 LIC. FERNANDO ALZAGA MADARIA

"Bajo protesta de decir la verdad declaramos que los Estados Financieros y sus notas, son razonablemente correctos y son responsabilidad del emisor"

Formato 4 Balance Presupuestario - LDF



ORGANISMO, Gobierno del Municipio de Tampico, Tam


Balance Presupuestario - LDF

Del 1 de enero al 31 de marzo del 2022

(PESOS)

Concepto (c)	Estimado/ Aprobado (d)	Devengado	Recaudado/ Pagado
A3.1 Financiamiento Neto con Fuente de Pago de Ingresos de Libre Disposición (A3.1 = F1 - G1)	0	1,984,965	1,984,965
F1. Financiamiento con Fuente de Pago de Ingresos de Libre Disposición	0	0	0
G1. Amortización de la Deuda Pública con Gasto No Etiquetado	0	1,984,965	1,984,965
B1. Gasto No Etiquetado (sin incluir Amortización de la Deuda Pública)	838,085,000	290,967,706	266,246,673
C1. Remanentes de Ingresos de Libre Disposición aplicados en el periodo	0	5,206,865	5,206,865
V. Balance Presupuestario de Recursos Disponibles (V = A1 + A3.1 - B1 + C1)	0	8,924,383	33,645,416
VI. Balance Presupuestario de Recursos Disponibles sin Financiamiento Neto (VI = V - A3.1)	0	6,939,418	31,660,451

Concepto	Estimado/ Aprobado	Devengado	Recaudado/ Pagado
A2. Transferencias Federales Etiquetadas	284,910,000	75,341,615	75,341,615
A3.2 Financiamiento Neto con Fuente de Pago de Transferencias Federales Etiquetadas (A3.2 = F2 - G2)	-23,819,582	-3,969,930	-3,969,930
F2. Financiamiento con Fuente de Pago de Transferencias Federales Etiquetadas	0	0	0
G2. Amortización de la Deuda Pública con Gasto Etiquetado	23,819,582	3,969,930	3,969,930
B2. Gasto Etiquetado (sin incluir Amortización de la Deuda Pública)	261,090,418	64,306,267	41,611,013
C2. Remanentes de Transferencias Federales Etiquetadas aplicados en el periodo	0	14,445,640	37,140,894
VII. Balance Presupuestario de Recursos Etiquetados (VII = A2 + A3.2 - B2 + C2)	0	14,445,640	37,140,894
VIII. Balance Presupuestario de Recursos Etiquetados sin Financiamiento Neto (VIII = VII - A3.2)	23,819,582	18,415,570	41,110,824



"Bajo protesta de decir la verdad declaramos que los Estados Financieros y sus notas, son razonablemente correctos y son responsabilidad del emisor"



MUNICIPIO DE: TAMPICO, TAM
F 5 Estado Analítico de Ingresos Detallado -LDF
AL 31 DE MARZO DE 2022

Concepto	Ingreso					Diferencia
	Estimado	Ampliaciones / Reducciones	Modificado	Devengado	Recaudado	
Ingresos de Libre Disposición	\$ -	\$ -	\$ -	\$ -	\$ -	\$ -
A. Impuestos	\$ 205,860,980	\$ -	\$ 205,860,980	\$ 65,800,368	\$ 65,800,368	\$ 140,060,612
B. Cuotas y Aportaciones de Seguridad Social	\$ -	\$ -	\$ -	\$ -	\$ -	\$ -
C. Contribuciones de Mejoras	\$ -	\$ -	\$ -	\$ -	\$ -	\$ -
D. Derechos	\$ 86,793,240	\$ -	\$ 86,793,240	\$ 44,558,046	\$ 44,558,046	\$ 42,235,194
E. Productos	\$ 19,140,460	\$ -	\$ 19,140,460	\$ 3,270,740	\$ 3,270,740	\$ 15,869,720
F. Aprovechamientos	\$ 7,731,740	\$ -	\$ 7,731,740	\$ 2,040,208	\$ 2,040,208	\$ 5,691,532
G. Ingresos por Venta de Bienes y Prestación de Servicios	\$ -	\$ -	\$ -	\$ -	\$ -	\$ -
H. Participaciones (H=h1+h2+h3+h4+h5+h6+h7+h8+h9+h10+h11)	\$ 518,558,580	\$ -	\$ 518,558,580	\$ 167,410,166	\$ 167,410,166	\$ 351,148,414
h1) Fondo General de Participaciones	\$ 502,194,180	\$ -	\$ 502,194,180	\$ 93,818,020	\$ 93,818,020	\$ 408,376,160
h2) Fondo de Fomento Municipal	\$ -	\$ -	\$ -	\$ 20,501,935	\$ 20,501,935	\$ 20,501,935
h3) Fondo de Fiscalización y Recaudación	\$ 4,238,840	\$ -	\$ 4,238,840	\$ 1,145,383	\$ 1,145,383	\$ 3,093,457
h4) Fondo de Compensación	\$ -	\$ -	\$ -	\$ -	\$ -	\$ -
h5) Fondo de Extracción de Hidrocarburos	\$ 627,660	\$ -	\$ 627,660	\$ 160,270	\$ 160,270	\$ 467,390
h6) Impuesto Especial Sobre Producción y Servicios	\$ -	\$ -	\$ -	\$ 2,100,003	\$ 2,100,003	\$ 2,100,003
h7) 0.136% de la Recaudación Federal Participable	\$ -	\$ -	\$ -	\$ 22,152,694	\$ 22,152,694	\$ 22,152,694
h8) 3.17% Sobre Extracción de Petróleo	\$ -	\$ -	\$ -	\$ -	\$ -	\$ -
h9) Gasolinas y Diésel	\$ 11,497,900	\$ -	\$ 11,497,900	\$ 2,976,481	\$ 2,976,481	\$ 8,521,419
h10) Fondo del Impuesto Sobre la Renta	\$ -	\$ -	\$ -	\$ 24,555,380	\$ 24,555,380	\$ 24,555,380
h11) Fondo de Estabilización de los Ingresos de las Entidades Federativas	\$ -	\$ -	\$ -	\$ -	\$ -	\$ -
I. Incentivos Derivados de la Colaboración Fiscal (I=i1+i2+i3+i4+i5)	\$ -	\$ -	\$ -	\$ 3,532,233	\$ 3,532,233	\$ 3,532,233
i1) Tenencia o Uso de Vehículos	\$ -	\$ -	\$ -	\$ 583,458	\$ 583,458	\$ 583,458
i2) Fondo de Compensación ISAN	\$ -	\$ -	\$ -	\$ 496,210	\$ 496,210	\$ 496,210
i3) Impuesto Sobre Automóviles Nuevos	\$ -	\$ -	\$ -	\$ 1,396,974	\$ 1,396,974	\$ 1,396,974
i4) Fondo de Compensación de Repecos-Intermedios	\$ -	\$ -	\$ -	\$ -	\$ -	\$ -
i5) Otros Incentivos Económicos	\$ -	\$ -	\$ -	\$ 1,055,591	\$ 1,055,591	\$ 1,055,591
J. Transferencias y Asignaciones	\$ -	\$ -	\$ -	\$ -	\$ -	\$ -
K. Convenios	\$ -	\$ -	\$ -	\$ 8,088,498	\$ 8,088,498	\$ 8,088,498
k1) Otros Convenios y Subsidios	\$ -	\$ -	\$ -	\$ 8,088,498	\$ 8,088,498	\$ 8,088,498
L. Otros Ingresos de Libre Disposición (L=l1+l2)	\$ -	\$ -	\$ -	\$ -	\$ -	\$ -
l1) Participaciones en Ingresos Locales	\$ -	\$ -	\$ -	\$ -	\$ -	\$ -
l2) Otros Ingresos de Libre Disposición	\$ -	\$ -	\$ -	\$ -	\$ -	\$ -
I. Total de Ingresos de Libre Disposición (I=A+B+C+D+E+F+G+H+I+J+K+L)	\$ 838,085,000	\$ -	\$ 838,085,000	\$ 294,700,259	\$ 294,700,259	\$ 543,384,741
Ingresos Excedentes de Ingresos de Libre Disposición	\$ -	\$ -	\$ -	\$ -	\$ -	\$ -
Transferencias Federales Etiquetadas	\$ -	\$ -	\$ -	\$ -	\$ -	\$ -
A. Aportaciones (A=a1+a2+a3+a4+a5+a6+a7+a8)	\$ 263,810,000	\$ -	\$ 263,810,000	\$ 70,207,003	\$ 70,207,003	\$ 193,602,997
a1) Fondo de Aportaciones para el Mantenimiento y Operación	\$ -	\$ -	\$ -	\$ -	\$ -	\$ -



SECRETARÍA DE FINANZAS
L.C.P. ANTONIO ALONSO SABBAN

COMISIÓN DE HONORARIOS
L.A.F. FLAVIA MACDOALENA GUTIÉRREZ MARTÍNEZ

SECRETARÍA DE LA CONTRALORÍA
LIC. FERNANDO AGUIRRE MADARIAGA

"Bajo protesta de decir la verdad declaramos que los Estados Financieros y sus notas, son razonablemente correctos y son responsabilidad del emisor"

MUNICIPIO DE: TAMPICO, TAM
F 5 Estado Analítico de Ingresos Detallado -LDF
AL 31 DE MARZO DE 2022

Concepto	Ingreso					Diferencia
	Estimado	Ampliaciones / Reducciones	Modificado	Devengado	Recaudado	
a2) Fondo de Aportaciones para los Servicios de Salud	\$ -	\$ -	\$ -	\$ -	\$ -	\$ -
a3) Fondo de Aportaciones para la Infraestructura Social	\$ 43,850,000	\$ -	\$ 43,850,000	\$ 14,872,473	\$ 14,872,473	\$ 28,977,527
a4) Fondo de Aportaciones para el Fortalecimiento de los Municipios y de las Demarcaciones	\$ 219,960,000	\$ -	\$ 219,960,000	\$ 55,334,530	\$ 55,334,530	\$ 164,625,470
a5) Fondo de Aportaciones Múltiples	\$ -	\$ -	\$ -	\$ -	\$ -	\$ -
a6) Fondo de Aportaciones para la Educación Tecnológica y de Adultos	\$ -	\$ -	\$ -	\$ -	\$ -	\$ -
a7) Fondo de Aportaciones para la Seguridad Pública de los Estados y del Distrito Federal	\$ -	\$ -	\$ -	\$ -	\$ -	\$ -
a8) Fondo de Aportaciones para el Fortalecimiento de las Entidades Federativas	\$ -	\$ -	\$ -	\$ -	\$ -	\$ -
B. Convenios (B=b1+b2+b3+b4)	\$ 8,100,000	\$ -	\$ 8,100,000	\$ 1,701,778	\$ 1,701,778	\$ 6,398,222
b1) Convenios de Protección Social en Salud	\$ -	\$ -	\$ -	\$ -	\$ -	\$ -
b2) Convenios de Descentralización	\$ -	\$ -	\$ -	\$ 1,701,778	\$ 1,701,778	\$ 1,701,778
b3) Convenios de Reasignación	\$ -	\$ -	\$ -	\$ -	\$ -	\$ -
b4) Otros Convenios y Subsidios	\$ 8,100,000	\$ -	\$ 8,100,000	\$ -	\$ -	\$ 8,100,000
C. Fondos Distintos de Aportaciones (C=c1+c2)	\$ 13,000,000	\$ -	\$ 13,000,000	\$ 3,432,834	\$ 3,432,834	\$ 9,567,166
c1) Fondo para Entidades Federativas y Municipios Productores de Hidrocarburos	\$ 13,000,000	\$ -	\$ 13,000,000	\$ 3,432,834	\$ 3,432,834	\$ 9,567,166
c2) Fondo Minero	\$ -	\$ -	\$ -	\$ -	\$ -	\$ -
D. Transferencias, Asignaciones, Subsidios y Subvenciones, y Pensiones y Jubilaciones	\$ -	\$ -	\$ -	\$ -	\$ -	\$ -
E. Otras Transferencias Federales Etiquetadas	\$ -	\$ -	\$ -	\$ -	\$ -	\$ -
II. Total de Transferencias Federales Etiquetadas (II = A + B + C + D + E)	\$ 284,910,000	\$ -	\$ 284,910,000	\$ 75,341,615	\$ 75,341,615	\$ 209,568,385
III. Ingresos Derivados de Financiamientos (III = A)	\$ -	\$ -	\$ -	\$ -	\$ -	\$ -
A. Ingresos Derivados de Financiamientos	\$ -	\$ -	\$ -	\$ -	\$ -	\$ -
IV. Total de Ingresos (IV = I + II + III)	\$ 1,122,995,000	\$ -	\$ 1,122,995,000	\$ 370,041,875	\$ 370,041,875	\$ 752,953,125
Datos Informativos	\$ -	\$ -	\$ -	\$ -	\$ -	\$ -
1. Ingresos Derivados de Financiamientos con Fuente de Pago de Ingresos de Libre Disposición	\$ -	\$ -	\$ -	\$ -	\$ -	\$ -
2. Ingresos Derivados de Financiamientos con Fuente de Pago de Transferencias Federales Etiquetadas	\$ -	\$ -	\$ -	\$ -	\$ -	\$ -
3. Ingresos Derivados de Financiamientos (3 = 1 + 2)	\$ -	\$ -	\$ -	\$ -	\$ -	\$ -



SECRETARÍA DE FINANZAS
L.C.P. ANTONIO ALONSO SABBATINI
TAMPICO, TAM.



L.A.E. LAVIA MAGDALENA GUTIERREZ MARTÍNEZ



SECRETARIO DE LA CONTRALORÍA

MUNICIPIO DE TAMPICO, TAM.
SECRETARÍA DE LA CONTRALORÍA


LIC. FERNANDO ALZAGA MADARIAGA

"Bajo protesta de decir la verdad declaramos que los Estados Financieros y sus notas, son razonablemente correctos y son responsabilidad del emisor."



MUNICIPIO DE TAMPICO, TAM
 Estado del Ejercicio del Presupuesto de Egresos por Capítulo del Gasto
 Clasificación por Objeto del Gasto (Capítulo y Concepto)
 DEL 10. DE ENERO AL 31 DE MARZO DE 2022

Capítulo	Concepto	Aprobado	Ampliaciones / Reducciones	Modificado	Devengado	Pagado	Subejercicio
A000	I. Gasto No Etiquetado (I=A+B+C+D+E+F+G+H+I)	\$ 838,085,000.00	\$ -	\$ 838,085,000.00	\$ 292,952,670.65	\$ 268,234,637.65	\$ 545,132,329.35
1000	A. Servicios Personales (A=a1+a2+a3+a4+a5+a6+a7)	\$ 420,000,000.00	\$ -	\$ 420,000,000.00	\$ 98,469,111.00	\$ 96,607,729.00	\$ 321,530,889.00
1100	a1) Remuneraciones al Personal de Carácter Permanente	\$ 307,524,509.00	\$ -	\$ 307,524,509.00	\$ 73,194,958.00	\$ 72,691,880.00	\$ 234,329,551.00
1200	a2) Remuneraciones al Personal de Carácter Transitorio	\$ 63,118,513.00	\$ -	\$ 63,118,513.00	\$ 17,653,114.00	\$ 17,666,498.00	\$ 45,465,399.00
1300	a3) Remuneraciones Adicionales y Especiales	\$ 23,905,621.00	\$ -	\$ 23,905,621.00	\$ 3,713,421.00	\$ 2,699,417.00	\$ 20,192,200.00
1400	a4) Seguridad Social	\$ 32,387.00	\$ -	\$ 32,387.00	\$ 366,566.00	\$ 91,641.00	\$ 334,179.00
1500	a5) Otras Prestaciones Sociales y Económicas	\$ 15,418,970.00	\$ -	\$ 15,418,970.00	\$ 3,541,052.00	\$ 3,458,293.00	\$ 11,877,918.00
1600	a6) Previsiones	\$ 10,000,000.00	\$ -	\$ 10,000,000.00	\$ -	\$ -	\$ 10,000,000.00
1700	a7) Pago de Estímulos a Servidores Públicos	\$ -	\$ -	\$ -	\$ -	\$ -	\$ -
2000	B. Materiales y Suministros (B=b1+b2+b3+b4+b5+b6+b7+b8+b9)	\$ 175,796,657.00	\$ -	\$ 175,796,657.00	\$ 30,758,337.00	\$ 18,826,699.00	\$ 145,038,320.00
2100	b1) Materiales de Administración, Emisión de Documentos y Artículos Oficiales	\$ 4,399,506.00	\$ -	\$ 4,399,506.00	\$ 814,118.00	\$ 751,215.00	\$ 3,585,388.00
2200	b2) Alimentos y Utensilios	\$ 3,351,757.00	\$ -	\$ 3,351,757.00	\$ 540,674.00	\$ 526,910.00	\$ 2,811,083.00
2300	b3) Materias Primas y Materiales de Producción y Comercialización	\$ -	\$ -	\$ -	\$ -	\$ -	\$ -
2400	b4) Materiales y Artículos de Construcción y de Reparación	\$ 27,992,279.00	\$ -	\$ 27,992,279.00	\$ 4,651,269.00	\$ 3,154,614.00	\$ 23,341,010.00
2500	b5) Productos Químicos, Farmacéuticos y de Laboratorio	\$ 8,247,842.00	\$ -	\$ 8,247,842.00	\$ 3,372,030.00	\$ 829,793.00	\$ 4,875,812.00
2600	b6) Combustibles, Lubricantes y Aditivos	\$ 56,923,927.00	\$ -	\$ 56,923,927.00	\$ 13,588,887.00	\$ 7,930,131.00	\$ 43,335,040.00
2700	b7) Vestuario, Blancos, Prendas de Protección y Artículos Deportivos	\$ 3,604,652.00	\$ -	\$ 3,604,652.00	\$ 3,878,294.00	\$ 3,596,828.00	\$ 273,642.00
2800	b8) Materiales y Suministros Para Seguridad	\$ -	\$ -	\$ -	\$ -	\$ -	\$ -
2900	b9) Herramientas, Refacciones y Accesorios Menores	\$ 71,276,694.00	\$ -	\$ 71,276,694.00	\$ 3,913,065.00	\$ 2,037,208.00	\$ 67,363,629.00
3000	C. Servicios Generales (C=c1+c2+c3+c4+c5+c6+c7+c8+c9)	\$ 150,000,000.00	\$ -	\$ 150,000,000.00	\$ 41,843,337.00	\$ 31,966,548.00	\$ 108,166,863.00
3100	c1) Servicios Básicos	\$ 12,473,575.00	\$ -	\$ 12,473,575.00	\$ 948,075.00	\$ 933,932.00	\$ 11,525,500.00
3200	c2) Servicios de Arrendamiento	\$ 11,409,068.00	\$ -	\$ 11,409,068.00	\$ 13,677,517.00	\$ 11,319,207.00	\$ 2,268,449.00
3300	c3) Servicios Profesionales, Científicos, Técnicos y Otros Servicios	\$ 56,765,576.00	\$ -	\$ 56,765,576.00	\$ 4,980,153.00	\$ 3,474,469.00	\$ 51,785,423.00
3400	c4) Servicios Financieros, Bancarios y Comerciales	\$ 3,086,420.00	\$ -	\$ 3,086,420.00	\$ 959,855.00	\$ 958,904.00	\$ 2,126,565.00
3500	c5) Servicios de Instalación, Reparación, Mantenimiento y Conservación	\$ 41,686,577.00	\$ -	\$ 41,686,577.00	\$ 9,511,849.00	\$ 6,140,671.00	\$ 32,174,728.00
3600	c6) Servicios de Comunicación Social y Publicidad	\$ 18,905,379.00	\$ -	\$ 18,905,379.00	\$ 6,289,994.00	\$ 4,890,694.00	\$ 12,615,385.00
3700	c7) Servicios de Traslado y Viáticos	\$ 1,339,214.00	\$ -	\$ 1,339,214.00	\$ 345,984.00	\$ 264,403.00	\$ 993,230.00
3800	c8) Servicios Oficiales	\$ 3,457,803.00	\$ -	\$ 3,457,803.00	\$ 588,512.00	\$ 583,815.00	\$ 2,869,291.00
3900	c9) Otros Servicios Generales	\$ 876,388.00	\$ -	\$ 876,388.00	\$ 4,541,398.00	\$ 3,390,453.00	\$ 3,665,010.00
4000	D. Transferencias, Asignaciones, Subsidios y Otras Ayudas (D=d1+d2+d3+d4+d5+d6+d7+d8)	\$ 85,000,000.00	\$ -	\$ 85,000,000.00	\$ 22,893,260.00	\$ 21,961,692.00	\$ 62,106,740.00
4100	d1) Transferencias Internas y Asignaciones al Sector Público	\$ 44,702,863.00	\$ -	\$ 44,702,863.00	\$ 11,731,203.00	\$ 11,662,420.00	\$ 32,971,660.00
4200	d2) Transferencias al Resto del Sector Público	\$ 1,897,137.00	\$ -	\$ 1,897,137.00	\$ 788,855.00	\$ 788,855.00	\$ 1,108,282.00
4300	d3) Subsidios y Subvenciones	\$ -	\$ -	\$ -	\$ -	\$ -	\$ -
4400	d4) Ayudas Sociales	\$ 7,140,000.00	\$ -	\$ 7,140,000.00	\$ 2,287,563.00	\$ 1,436,601.00	\$ 4,852,437.00
4500	d5) Pensiones y Jubilaciones	\$ 31,260,000.00	\$ -	\$ 31,260,000.00	\$ 7,960,639.00	\$ 7,948,716.00	\$ 23,299,361.00
4600	d6) Transferencias a Fideicomisos, Mandatos y Otros Análogos	\$ -	\$ -	\$ -	\$ -	\$ -	\$ -
4700	d7) Transferencias a la Seguridad Social	\$ -	\$ -	\$ -	\$ -	\$ -	\$ -
4800	d8) Donativos	\$ -	\$ -	\$ -	\$ 125,000.00	\$ 125,000.00	\$ 125,000.00
4900	d9) Transferencias al Exterior	\$ -	\$ -	\$ -	\$ -	\$ -	\$ -
5000	E. Bienes Muebles, Inmuebles e Intangibles (E=e1+e2+e3+e4+e5+e6+e7+e8+e9)	\$ 7,288,343.00	\$ -	\$ 7,288,343.00	\$ 327,769.00	\$ 221,213.00	\$ 6,960,574.00
5100	e1) Mobiliario y Equipo de Administración	\$ -	\$ -	\$ -	\$ 90,042.00	\$ 90,042.00	\$ 90,042.00
5200	e2) Mobiliario y Equipo Educativo y Recreativo	\$ -	\$ -	\$ -	\$ -	\$ -	\$ -
5300	e3) Equipo e Instrumental Médico y de Laboratorio	\$ -	\$ -	\$ -	\$ -	\$ -	\$ -
5400	e4) Vehículos y Equipo de Transporte	\$ 3,288,343.00	\$ -	\$ 3,288,343.00	\$ -	\$ -	\$ 3,288,343.00
5500	e5) Equipo de Defensa y Seguridad	\$ -	\$ -	\$ -	\$ -	\$ -	\$ -
5600	e6) Maquinaria, Otros Equipos y Herramientas	\$ 1,000,000.00	\$ -	\$ 1,000,000.00	\$ 237,727.00	\$ 131,171.00	\$ 762,273.00
5700	e7) Activos Biológicos	\$ -	\$ -	\$ -	\$ -	\$ -	\$ -
5800	e8) Bienes Inmuebles	\$ 3,000,000.00	\$ -	\$ 3,000,000.00	\$ -	\$ -	\$ 3,000,000.00
5900	e9) Activos Intangibles	\$ -	\$ -	\$ -	\$ -	\$ -	\$ -
6000	F. Inversión Pública (F=f1+f2+f3)	\$ -	\$ -	\$ -	\$ -	\$ -	\$ -
6100	f1) Obra Pública en Bienes de Dominio Público	\$ -	\$ -	\$ -	\$ -	\$ -	\$ -
6200	f2) Obra Pública en Bienes Propios	\$ -	\$ -	\$ -	\$ -	\$ -	\$ -
6300	f3) Proyectos Productivos y Acciones de Fomento	\$ -	\$ -	\$ -	\$ -	\$ -	\$ -
7000	G. Inversiones Financieras y Otras Provisiones (G=g1+g2+g3+g4+g5+g6+g7)	\$ -	\$ -	\$ -	\$ -	\$ -	\$ -
7100	g1) Inversiones Para el Fomento de Actividades Productivas	\$ -	\$ -	\$ -	\$ -	\$ -	\$ -
7200	g2) Acciones y Participaciones de Capital	\$ -	\$ -	\$ -	\$ -	\$ -	\$ -
7300	g3) Compra de Títulos y Valores	\$ -	\$ -	\$ -	\$ -	\$ -	\$ -
7400	g4) Concesión de Préstamos	\$ -	\$ -	\$ -	\$ -	\$ -	\$ -
7500	g5) Inversiones en Fideicomisos, Mandatos y Otros Análogos Fideicomiso de Desastres Naturales	\$ -	\$ -	\$ -	\$ -	\$ -	\$ -
7600	g6) Otras Inversiones Financieras	\$ -	\$ -	\$ -	\$ -	\$ -	\$ -
7900	g7) Provisiones para Contingencias y Otras erogaciones Especiales	\$ -	\$ -	\$ -	\$ -	\$ -	\$ -
8000	H. Participaciones y Aportaciones (H=h1+h2)	\$ -	\$ -	\$ -	\$ -	\$ -	\$ -
8100	h1) Participaciones	\$ -	\$ -	\$ -	\$ -	\$ -	\$ -
8200	h2) Aportaciones	\$ -	\$ -	\$ -	\$ -	\$ -	\$ -



SECRETARÍA DE FINANZAS
 L.C.P.F. ANTONINO ALONSO SABBATINI
 TAMPICO, TAM.

COMISIÓN DE BANCOS Y FINANZAS
 L.A.E. FLAVIA MAGALANA GUTIERREZ MARTINEZ

SECRETARÍA DE LA CONTRALORÍA
 LIC. FERNANDO ALZAGA MADARIA

"Bajo protesta de decir la verdad declaramos que los Estados Financieros y sus notas, son razonablemente correctos y son responsabilidad del emisor"



MUNICIPIO DE TAMPICO, TAM
Estado del Ejercicio del Presupuesto de Egresos por Capítulo del Gasto
Clasificación por Objeto del Gasto (Capítulo y Concepto)
DEL 1o. DE ENERO AL 31 DE MARZO DE 2022

Table with columns: Capítulo, Concepto, Aprobado, Ampliaciones/Reducciones, Modificado, Devengado, Pagado, Subejercicio. Rows include categories like Convenios, Deuda Pública, Gasto Etiquetado, Servicios Personales, Materiales y Suministros, Servicios Generales, Transferencias, Bienes Muebles, Inmuebles e Intangibles, and Inversión Pública.



SECRETARÍA DE FINANZAS
L.C.P. FANTONINO ALONSO SABBATINI
TAMPICO, TAM.

COMISION DE HACIENDA
L.A.E. FLAVIA MAGDALENA GUERRERREZ MARTINEZ

SECRETARÍA DE LA CONTRALORIA
LIC. FERNANDO ALZAGA MADARRIA

Bajo protesta de decir la verdad declaramos que los Estados Financieros y sus notas, son razonablemente correctos y son responsabilidad del emisor



GOBIERNO MUNICIPAL
2021-2024

MUNICIPIO DE TAMPICO, TAM
Estado del Ejercicio del Presupuesto de Egresos por Capitulo del Gasto
Clasificación por Objeto del Gasto (Capítulo y Concepto)
DEL 1o. DE ENERO AL 31 DE MARZO DE 2022

Capítulo	Concepto	Aprobado	Ampliaciones / Reducciones	Modificado	Devengado	Pagado	Subejercicio
7200	q2) Acciones y Participaciones de Capital	\$ -	\$ -	\$ -	\$ -	\$ -	\$ -
7300	q3) Comora de Títulos y Valores	\$ -	\$ -	\$ -	\$ -	\$ -	\$ -
7400	q4) Concesión de Préstamos	\$ -	\$ -	\$ -	\$ -	\$ -	\$ -
7500	q5) Inversiones en Fideicomisos, Mandatos y Otros Análogos Fideicomiso de Desastres Naturales	\$ -	\$ -	\$ -	\$ -	\$ -	\$ -
7600	q6) Otras Inversiones Financieras	\$ -	\$ -	\$ -	\$ -	\$ -	\$ -
7900	q7) Provisiones para Contingencias y Otras Eroaciones Especiales	\$ -	\$ -	\$ -	\$ -	\$ -	\$ -
8000	H. Participaciones v Aportaciones (H=h1+h2+h3)	\$ -	\$ -	\$ -	\$ -	\$ -	\$ -
8100	h1) Participaciones	\$ -	\$ -	\$ -	\$ -	\$ -	\$ -
8200	h2) Aportaciones	\$ -	\$ -	\$ -	\$ -	\$ -	\$ -
8300	h3) Convenios	\$ -	\$ -	\$ -	\$ -	\$ -	\$ -
9000	I. Deuda Pública (I=i1+i2+i3+i4+i5+i6+i7)	\$ 60,248,343.00	\$ -	\$ 60,248,343.00	\$ 41,796,857.39	\$ 41,796,857.39	\$ 18,451,485.61
9100	i1) Amortización de la Deuda Pública	\$ 23,819,582.00	\$ -	\$ 23,819,582.00	\$ 3,969,930.00	\$ 3,969,930.00	\$ 19,849,652.00
9200	i2) Intereses de la Deuda Pública	\$ 8,053,886.00	\$ -	\$ 8,053,886.00	\$ 1,692,750.00	\$ 1,692,750.00	\$ 6,361,136.00
9300	i3) Comisiones de la Deuda Pública	\$ -	\$ -	\$ -	\$ -	\$ -	\$ -
9400	i4) Gastos de la Deuda Pública	\$ 300,000.00	\$ -	\$ 300,000.00	\$ -	\$ -	\$ 300,000.00
9500	i5) Costo por Coberturas	\$ -	\$ -	\$ -	\$ -	\$ -	\$ -
9600	i6) Apovos Financieros	\$ -	\$ -	\$ -	\$ -	\$ -	\$ -
9900	i7) Adeudos de Ejercicios Fiscales Anteriores (ADEFAS)	\$ 28,074,875.00	\$ -	\$ 28,074,875.00	\$ 36,134,177.39	\$ 36,134,177.39	\$ 8,059,302.39
T0000	III. Total de Egresos (III = I + II)	\$ 1,122,995,000.00	\$ -	\$ 1,122,995,000.00	\$ 361,228,868.04	\$ 313,815,581.04	\$ 761,766,131.96

PRESIDENCIA MUNICIPAL
ESTADOS UNIDOS MEXICANOS
MUNICIPIO DE TAMPICO, TAM.
 LIC. F. S. ALONSO NADER
 NASRALLAH

SECRETARÍA DE FINANZAS
ESTADOS UNIDOS MEXICANOS
MUNICIPIO DE TAMPICO, TAM.
 L.C.P. ANTONINO ALONSO SABBATINI

COMISIÓN DE HACIENDA
ESTADOS UNIDOS MEXICANOS
MUNICIPIO DE TAMPICO, TAM.
 L.A.E. FLAVIA MAGDALENA GUTÉRREZ MARTÍNEZ

SECRETARÍA DE LA CONTRALORÍA
ESTADOS UNIDOS MEXICANOS
MUNICIPIO DE TAMPICO, TAM.
SECRETARÍA DE LA CONTRALORÍA
 LIC. FERNANDO ALZAGA MADARÍA

"Bajo protesta de decir la verdad declaramos que los Estados Financieros y sus notas, son razonablemente correctos y son responsabilidad del emisor"

Concepto	Aprobado	Ampliaciones / Reducciones	Modificado	Devengado	Pagado	Subejercicio
I. Gasto No Etiquetado (I=A+B+C+D+E+F+G+H+I+J+K+L+M+N+O+ P+Q+R+S+T+U+V+W+X)	\$ 838,085,000	\$ -	\$ 838,085,000	\$ 292,952,668	\$ 268,234,643	\$ 545,132,332
01000 A Presidencia Municipal	\$ 14,571,124.00		\$ 14,571,124.00	\$ 4,913,109.00	\$ 4,278,600.00	\$ 9,658,015.00
02000 B Secretaría Particular	\$ 1,483,370.00		\$ 1,483,370.00	\$ 870,776.00	\$ 842,426.00	\$ 612,594.00
03000 C Sala de Síndicos	\$ 1,763,000.00		\$ 1,763,000.00	\$ 487,949.00	\$ 465,002.00	\$ 1,275,051.00
04000 D Sala de Regidores	\$ 24,037,687.00		\$ 24,037,687.00	\$ 4,485,165.00	\$ 4,302,825.00	\$ 19,552,522.00
05000 E Secretaría del Ayuntamiento	\$ 7,042,879.00		\$ 7,042,879.00	\$ 2,363,268.00	\$ 2,077,874.00	\$ 4,679,611.00
06000 F Secretaría de Finanzas	\$ 116,048,320.00		\$ 116,048,320.00	\$ 125,669,873.65	\$ 123,123,561.00	\$ 9,621,553.65
07000 G Secretaria de Comunicación social	\$ 19,721,550.00		\$ 19,721,550.00	\$ 7,397,224.00	\$ 5,960,155.00	\$ 12,324,326.00
08000 H Secretaría de Obras Publicas	\$ 22,036,672.00		\$ 22,036,672.00	\$ 5,801,088.00	\$ 4,901,380.00	\$ 16,235,584.00
09000 I Secretaría de Servicios Públicos	\$ 296,138,543.00		\$ 296,138,543.00	\$ 71,146,026.00	\$ 56,924,743.00	\$ 224,992,517.00
10000 J Secretaría de Bienestar Social	\$ 61,712,920.00		\$ 61,712,920.00	\$ 3,365,818.00	\$ 3,216,245.00	\$ 58,347,102.00
11000 K Secretaría Administrativa	\$ 34,414,968.00		\$ 34,414,968.00	\$ 14,863,626.00	\$ 13,449,064.00	\$ 19,551,342.00
12000 L Secretaría de Cultura	\$ 13,741,843.00		\$ 13,741,843.00	\$ 5,332,212.00	\$ 5,110,059.00	\$ 8,409,631.00
13000 M Secretaría de Deportes	\$ 69,932,307.00		\$ 69,932,307.00	\$ 8,529,932.00	\$ 8,275,036.00	\$ 61,402,375.00
14000 N Secretaría de la Contraloría Municipal	\$ 3,634,980.00		\$ 3,634,980.00	\$ 883,089.00	\$ 847,836.00	\$ 2,751,891.00
15000 O Secretaría de Transito v Vialidad	\$ 21,730,000.00		\$ 21,730,000.00	\$ 6,428,669.00	\$ 6,027,667.00	\$ 15,301,331.00
16000 P Delegación Zona Norte	\$ 7,751,181.00		\$ 7,751,181.00	\$ 1,883,429.00	\$ 1,713,433.00	\$ 5,867,752.00
17000 Q Secretaría de Educación	\$ 4,592,000.00		\$ 4,592,000.00	\$ 1,578,296.00	\$ 1,539,456.00	\$ 3,013,704.00
18000 R Secretaría Turismo	\$ 4,961,000.00		\$ 4,961,000.00	\$ 2,406,629.00	\$ 1,503,387.00	\$ 2,554,371.00
19000 S Secretaría Técnica	\$ 2,419,000.00		\$ 2,419,000.00	\$ 835,778.00	\$ 823,251.00	\$ 1,583,222.00
20000 T Secretaría de Protección Civil	\$ 34,396,409.00		\$ 34,396,409.00	\$ 3,025,095.00	\$ 2,791,547.00	\$ 31,371,314.00
21000 U Secretaría de Instituto de la Mujer	\$ 2,419,000.00		\$ 2,419,000.00	\$ 560,156.00	\$ 544,801.00	\$ 1,858,844.00
22000 V Secretaría de Ecología	\$ 3,239,000.00		\$ 3,239,000.00	\$ 871,974.00	\$ 854,961.00	\$ 2,367,026.00
23000 W Secretaría de Salud	\$ 3,904,000.00		\$ 3,904,000.00	\$ 1,660,069.00	\$ 1,390,958.00	\$ 2,243,931.00
24000 X Organismos Descentralizados	\$ 45,507,500.00		\$ 45,507,500.00	\$ 14,219,349.00	\$ 14,058,670.00	\$ 31,288,151.00
25000 Y Secretaría de Juventud	\$ 1,599,000.00		\$ 1,599,000.00	\$ 387,556.00	\$ 379,284.00	\$ 1,211,444.00
26000 AA Desarrollo Económico	\$ 1,230,000.00		\$ 1,230,000.00	\$ 333,659.00	\$ 330,685.00	\$ 896,341.00
27000 AB Desarrollo Urbano	\$ 6,396,000.00		\$ 6,396,000.00	\$ 1,960,879.00	\$ 1,813,649.00	\$ 4,435,121.00
28000 AC Secretaría de Transparencia	\$ 1,394,000.00		\$ 1,394,000.00	\$ 391,585.00	\$ 400,757.00	\$ 1,002,415.00
29000 AD Secretaría de Atención Ciudadana	\$ 10,266,747.00		\$ 10,266,747.00	\$ 300,389.00	\$ 287,331.00	\$ 9,966,358.00
	\$ -	\$ -	\$ -	\$ -	\$ -	\$ -
II. Gasto Etiquetado (II=A+B+C+D+E+F+G+H+I+J+K+L+M+N+O+ P+Q+R+S+T+U+V+W+X+)	\$ 284,910,000	\$ -	\$ 284,910,000	\$ 68,276,196	\$ 45,580,944	\$ 216,633,804
01000 A Presidencia Municipal	\$ 562,500.00		\$ 562,500.00	\$ 260,460.00	\$ 0.00	\$ 302,040.00
02000 B Secretaría Particular	\$ 222,500.00		\$ 222,500.00	\$ 112,475.00	\$ 0.00	\$ 110,025.00
03000 C Sala de Síndicos	\$ 107,500.00		\$ 107,500.00	\$ 60,667.00	\$ 0.00	\$ 46,833.00
04000 D Sala de Regidores	\$ 972,500.00		\$ 972,500.00	\$ 565,767.00	\$ 0.00	\$ 406,733.00
05000 E Secretaría del Ayuntamiento	\$ 380,001.00		\$ 380,001.00	\$ 209,519.00	\$ 0.00	\$ 170,482.00
06000 F Secretaria de Finanzas	\$ 105,817,499.00		\$ 105,817,499.00	\$ 43,556,081.00	\$ 41,796,858.00	\$ 62,261,418.00
07000 G Secretaria de Comunicación social	\$ 280,000.00		\$ 280,000.00	\$ 143,846.00	\$ 0.00	\$ 136,154.00
08000 H Secretaría de Obras Publicas	\$ 52,965,000.00		\$ 52,965,000.00	\$ 3,273,994.00	\$ 2,718,149.00	\$ 49,691,006.00
09000 I Secretaría de Servicios Públicos	\$ 50,417,500.00		\$ 50,417,500.00	\$ 12,843,941.00	\$ 1,065,937.00	\$ 37,573,559.00
10000 J Secretaría de Bienestar Social	\$ 38,277,500.00		\$ 38,277,500.00	\$ 440,277.00	\$ 0.00	\$ 37,837,223.00
11000 K Secretaria Administrativa	\$ 1,717,500.00		\$ 1,717,500.00	\$ 1,881,627.00	\$ 0.00	\$ 164,127.00
12000 L Secretaría de Cultura	\$ 1,142,500.00		\$ 1,142,500.00	\$ 615,124.00	\$ 0.00	\$ 527,376.00
13000 M Secretaria de Deportes	\$ 21,657,500.00		\$ 21,657,500.00	\$ 1,594,577.00	\$ 0.00	\$ 20,062,923.00
14000 N Secretaría de la Contraloría Municipal	\$ 182,500.00		\$ 182,500.00	\$ 112,177.00	\$ 0.00	\$ 70,323.00
15000 O Secretaría de Transito v Vialidad	\$ 1,325,000.00		\$ 1,325,000.00	\$ 691,057.00	\$ 0.00	\$ 633,943.00
16000 P Delegación Zona Norte	\$ 642,500.00		\$ 642,500.00	\$ 212,199.00	\$ 0.00	\$ 430,301.00
17000 Q Secretaría de Educación	\$ 280,000.00		\$ 280,000.00	\$ 103,454.00	\$ 0.00	\$ 176,546.00
18000 R Secretaria Turismo	\$ 302,500.00		\$ 302,500.00	\$ 154,238.00	\$ 0.00	\$ 148,262.00
19000 S Secretaría Técnica	\$ 147,500.00		\$ 147,500.00	\$ 73,116.00	\$ 0.00	\$ 74,384.00
20000 T Secretaría de Protección Civil	\$ 5,590,000.00		\$ 5,590,000.00	\$ 388,120.00	\$ 0.00	\$ 5,201,880.00
21000 U Secretaría de Instituto de la Mujer	\$ 147,500.00		\$ 147,500.00	\$ 62,837.00	\$ 0.00	\$ 84,663.00
22000 V Secretaria de Ecología	\$ 197,500.00		\$ 197,500.00	\$ 106,249.00	\$ 0.00	\$ 91,251.00
23000 W Secretaría de Salud	\$ 360,000.00		\$ 360,000.00	\$ 140,176.00	\$ 0.00	\$ 219,824.00
24000 X Organismos Descentralizados	\$ 492,500.00		\$ 492,500.00	\$ 271,635.00	\$ 0.00	\$ 220,865.00
25000 Y Secretaria de Juventud	\$ 97,500.00		\$ 97,500.00	\$ 46,979.00	\$ 0.00	\$ 50,521.00



SECRETARÍA DE FINANZAS
L.C.P. ANTONIO ALONSO SABBATINI
SECRETARÍA DE FINANZAS
TAMPICO, TAM.

SINDICATO DE TRABAJADORES
L.A.E. FLAVIA MAGDALENA GUTIERREZ MARTINEZ
SINDICATO DE TRABAJADORES

SECRETARÍA DE LA CONTRALORÍA
LIC. FERNANDO ALZAGA MADARIA
SECRETARÍA DE LA CONTRALORÍA


"Bajo protesta de decir la verdad declaramos que los Estados Financieros y sus notas, son razonablemente correctos y son responsabilidad del emisor"




MUNICIPIO DE TAMPICO, TAM.
 Estado del Ejercicio del Presupuesto de Egresos Detallado LDF
 Clasificación Administrativa
 DEL 1o. DE ENERO AL 31 DE MARZO DE 2022

Concepto	Aprobado	Ampliaciones / Reducciones	Modificado	Devengado	Pagado	Subejercicio
26000 AA Desarrollo Económico	\$ 75,000.00		\$ 75,000.00	39,817	0	\$ 35,183.00
27000 AB Desarrollo Urbano	\$ 390,000.00		\$ 390,000.00	226,352	0	\$ 163,648.00
28000 AC Secretaría de Transparencia	\$ 85,000.00		\$ 85,000.00	51,589	0	\$ 33,411.00
29000 AD Secretaría de Atención Ciudadana	\$ 75,000.00		\$ 75,000.00	37,846	0	\$ 37,154.00
III. Total de Egresos (III = I + II)	\$ 1,122,995.000	\$ -	\$ 1,122,995.000	\$ 361,228.864	\$ 313,815.587	\$ 761,766.136
T0000						


 LIC. ANTONIO MADR
 NAGRALLAH


 SECRETARIO
 DE FINANZAS
 SECRETARÍA
 DE FINANZAS
 L.C.P.F. ANTONIO ALONSO
 SABBATINI
 TAMPICO, TAM.


 H. COMISIÓN DE HACIENDA
 SINDICATO
 TAMPICO, TAM.
 L.A.E. FLAVIA MAGDALENA
 GUTIÉRREZ MARTÍNEZ


 SECRETARIO DE LA
 CONTRALORÍA
 MUNICIPIO DE TAMPICO, TAM.
 SECRETARÍA DE LA CONTRALORÍA
 LIC. FERNANDO ALZAGA
 MADARIA

"Bajo protesta de decir la verdad declaramos que los Estados Financieros y sus notas, son razonablemente correctos y son responsabilidad del emisor"



MUNICIPIO DE TAMPICO, TAM.
 Estado del Ejercicio del Presupuesto de Egresos Detallado LDF
 Clasificación Funcional (Finalidad y Función)
 DEL 1o. DE ENERO AL 31 DE MARZO DE 2022

Concepto	Aprobado	Ampliaciones / Reducciones	Modificado	Devengado	Pagado	Subejercicio
I. Gasto No Etiquetado (I=A+B+C+D)	\$ 838,085,000.00	\$ -	\$ 838,085,000.00	\$292,952,669.32	\$268,234,640.72	\$545,132,330.68
A. Gobierno (A=a1+a2+a3+a4+a5+a6+a7+a8)	\$ 237,690,500.00	\$ -	\$ 237,690,500.00	\$ 64,000,391.98	\$ 57,903,865.85	\$173,690,108.02
a1) Legislación	\$ 24,037,687.00	\$ -	\$ 24,037,687.00	\$ 4,485,165.37	\$ 4,302,824.75	\$ 19,552,521.63
a2) Justicia	\$ -	\$ -	\$ -	\$ -	\$ -	\$ -
a3) Coordinación de la Política de Gobierno	\$ 26,542,303.00	\$ -	\$ 26,542,303.00	\$ 8,832,941.14	\$ 7,891,126.12	\$ 17,709,361.86
a4) Relaciones Exteriores	\$ -	\$ -	\$ -	\$ -	\$ -	\$ -
a5) Asuntos Financieros y Hacendarios	\$ 94,551,320.00	\$ -	\$ 94,551,320.00	\$ 24,618,904.37	\$ 22,777,806.24	\$ 69,932,415.63
a6) Seguridad Nacional	\$ -	\$ -	\$ -	\$ -	\$ -	\$ -
a7) Asuntos de Orden Público y de Seguridad Interior	\$ 58,315,409.00	\$ -	\$ 58,315,409.00	\$ 10,314,194.79	\$ 9,476,923.54	\$ 48,001,214.21
a8) Otros Servicios Generales	\$ 34,243,781.00	\$ -	\$ 34,243,781.00	\$ 15,749,186.31	\$ 13,455,185.20	\$ 18,494,594.69
B. Desarrollo Social (B=b1+b2+b3+b4+b5+b6+b7)	\$ 594,203,500.00	\$ -	\$ 594,203,500.00	\$130,340,969.10	\$112,625,683.66	\$463,862,530.90
b1) Protección Ambiental	\$ 3,239,000.00	\$ -	\$ 3,239,000.00	\$ 871,973.78	\$ 854,961.36	\$ 2,367,026.22
b2) Vivienda y Servicios a la Comunidad	\$ 410,213,135.00	\$ -	\$ 410,213,135.00	\$ 88,178,661.14	\$ 72,024,687.37	\$322,034,473.86
b3) Salud	\$ 3,904,000.00	\$ -	\$ 3,904,000.00	\$ 1,660,069.23	\$ 1,390,957.51	\$ 2,243,930.77
b4) Recreación, Cultura y Otras Manifestaciones Sociales	\$ 83,674,150.00	\$ -	\$ 83,674,150.00	\$ 13,862,144.44	\$ 13,385,095.01	\$ 69,812,005.56
b5) Educación	\$ 4,592,000.00	\$ -	\$ 4,592,000.00	\$ 1,578,296.24	\$ 1,539,456.17	\$ 3,013,703.76
b6) Protección Social	\$ 88,581,215.00	\$ -	\$ 88,581,215.00	\$ 24,189,824.27	\$ 23,430,526.24	\$ 64,391,390.73
b7) Otros Asuntos Sociales	\$ -	\$ -	\$ -	\$ -	\$ -	\$ -
C. Desarrollo Económico (C=c1+c2+c3+c4+c5+c6+c7+c8+c9)	\$ 6,191,000.00	\$ -	\$ 6,191,000.00	\$ 2,740,288.59	\$ 1,834,071.56	\$ 3,450,711.41
c1) Asuntos Económicos, Comerciales y Laborales en General	\$ -	\$ -	\$ -	\$ -	\$ -	\$ -
c2) Agropecuaria, Silvicultura, Pesca y Caza	\$ -	\$ -	\$ -	\$ -	\$ -	\$ -
c3) Combustibles y Energía	\$ -	\$ -	\$ -	\$ -	\$ -	\$ -
c4) Minería, Manufacturas y Construcción	\$ -	\$ -	\$ -	\$ -	\$ -	\$ -
c5) Transporte	\$ -	\$ -	\$ -	\$ -	\$ -	\$ -
c6) Comunicaciones	\$ -	\$ -	\$ -	\$ -	\$ -	\$ -
c7) Turismo	\$ 4,961,000.00	\$ -	\$ 4,961,000.00	\$ 2,406,629.25	\$ 1,503,386.51	\$ 2,554,370.75
c8) Ciencia, Tecnología e Innovación	\$ -	\$ -	\$ -	\$ -	\$ -	\$ -
c9) Otras Industrias y Otros Asuntos Económicos	\$ 1,230,000.00	\$ -	\$ 1,230,000.00	\$ 333,659.34	\$ 330,685.05	\$ 896,340.66
D. Otras No Clasificadas en Funciones Anteriores (D=d1+d2+d3+d4)	\$ -	\$ -	\$ -	\$ 95,871,019.65	\$ 95,871,019.65	-\$ 95,871,019.65
d1) Transacciones de la Deuda Publica / Costo Financiero de la Deuda	\$ -	\$ -	\$ -	\$ -	\$ -	\$ -
d2) Transferencias, Participaciones y Aportaciones Entre Diferentes Niv	\$ -	\$ -	\$ -	\$ -	\$ -	\$ -
d3) Saneamiento del Sistema Financiero	\$ -	\$ -	\$ -	\$ -	\$ -	\$ -
d4) Adeudos de Ejercicios Fiscales Anteriores	\$ -	\$ -	\$ -	\$ 95,871,019.65	\$ 95,871,019.65	-\$ 95,871,019.65
II. Gasto Etiquetado (II=A+B+C+D)	\$ 284,910,000.00	\$ -	\$ 284,910,000.00	\$ 68,276,198.67	\$ 45,580,944.93	\$216,633,801.33



ESTADOS UNIDOS MEXICANOS
 SECRETARÍA DE FINANZAS
 SECRETARÍA
 L.C.P.F. ANTONINO ALONSO SABBATINI
 TAMPICO, TAM.

COMISIÓN DE HACIENDA
 SÍNDICO
 TAMPICO, TAM.
 L.A.E FLAVIA MAGDALENA GUTIÉRREZ MARTÍNEZ


ESTADOS UNIDOS MEXICANOS
 SECRETARÍA DE LA CONTRALORÍA
 MUNICIPIO DE TAMPICO, TAM.
 SECRETARÍA DE LA CONTRALORÍA
 LIC. FERNANDO ALZAGA MADARIA

"Bajo protesta de decir la verdad declaramos que los Estados Financieros y sus notas, son razonablemente correctos y son responsabilidad del emisor"

Concepto	Aprobado	Ampliaciones / Reducciones	Modificado	Devengado	Pagado	Subejercicio
A. Gobierno (A=a1+a2+a3+a4+a5+a6+a7+a8)	\$ 88,910,126.00	\$ -	\$ 88,910,126.00	\$ 10,231,476.97	\$ 5,662,680.80	\$ 78,678,649.03
a1) Legislación	\$ 972,500.00	\$ -	\$ 972,500.00	\$ 565,767.37	\$ -	\$ 406,732.63
a2) Justicia	\$ -	\$ -	\$ -	\$ -	\$ -	\$ -
a3) Coordinación de la Política de Gobierno	\$ 1,300,001.00	\$ -	\$ 1,300,001.00	\$ 649,472.63	\$ -	\$ 650,528.37
a4) Relaciones Exteriores	\$ -	\$ -	\$ -	\$ -	\$ -	\$ -
a5) Asuntos Financieros y Hacendarios	\$ 76,825,125.00	\$ -	\$ 76,825,125.00	\$ 6,627,587.41	\$ 5,662,680.80	\$ 70,197,537.59
a6) Seguridad Nacional	\$ -	\$ -	\$ -	\$ -	\$ -	\$ -
a7) Asuntos de Orden Público y de Seguridad Interior	\$ 7,487,500.00	\$ -	\$ 7,487,500.00	\$ 1,216,938.12	\$ -	\$ 6,270,561.88
a8) Otros Servicios Generales	\$ 2,325,000.00	\$ -	\$ 2,325,000.00	\$ 1,171,711.44	\$ -	\$ 1,153,288.56
	\$ -	\$ -	\$ -	\$ -	\$ -	\$ -
B. Desarrollo Social (B=b1+b2+b3+b4+b5+b6+b7)	\$ 167,547,499.00	\$ -	\$ 167,547,499.00	\$ 21,716,488.64	\$ 3,784,086.75	\$ 145,831,010.36
b1) Protección Ambiental	\$ 197,500.00	\$ -	\$ 197,500.00	\$ 106,248.93	\$ -	\$ 91,251.07
b2) Vivienda y Servicios a la Comunidad	\$ 143,097,499.00	\$ -	\$ 143,097,499.00	\$ 17,664,098.45	\$ 3,784,086.75	\$ 125,433,400.55
b3) Salud	\$ 360,000.00	\$ -	\$ 360,000.00	\$ 140,175.69	\$ -	\$ 219,824.31
b4) Recreación, Cultura y Otras Manifestaciones Sociales	\$ 22,800,000.00	\$ -	\$ 22,800,000.00	\$ 2,209,700.85	\$ -	\$ 20,590,299.15
b5) Educación	\$ 280,000.00	\$ -	\$ 280,000.00	\$ 103,454.19	\$ -	\$ 176,545.81
b6) Protección Social	\$ 812,500.00	\$ -	\$ 812,500.00	\$ 1,492,810.53	\$ -	\$ 680,310.53
b7) Otros Asuntos Sociales	\$ -	\$ -	\$ -	\$ -	\$ -	\$ -
	\$ -	\$ -	\$ -	\$ -	\$ -	\$ -
C. Desarrollo Económico (C=c1+c2+c3+c4+c5+c6+c7+c8+c9)	\$ 377,500.00	\$ -	\$ 377,500.00	\$ 194,055.68	\$ -	\$ 183,444.32
c1) Asuntos Económicos, Comerciales y Laborales en General	\$ -	\$ -	\$ -	\$ -	\$ -	\$ -
c2) Agropecuaria, Silvicultura, Pesca y Caza	\$ -	\$ -	\$ -	\$ -	\$ -	\$ -
c3) Combustibles y Energía	\$ -	\$ -	\$ -	\$ -	\$ -	\$ -
c4) Minería, Manufacturas y Construcción	\$ -	\$ -	\$ -	\$ -	\$ -	\$ -
c5) Transporte	\$ -	\$ -	\$ -	\$ -	\$ -	\$ -
c6) Comunicaciones	\$ -	\$ -	\$ -	\$ -	\$ -	\$ -
c7) Turismo	\$ 302,500.00	\$ -	\$ 302,500.00	\$ 154,238.29	\$ -	\$ 148,261.71
c8) Ciencia, Tecnología e Innovación	\$ -	\$ -	\$ -	\$ -	\$ -	\$ -
c9) Otras Industrias y Otros Asuntos Económicos	\$ 75,000.00	\$ -	\$ 75,000.00	\$ 39,817.39	\$ -	\$ 35,182.61
	\$ -	\$ -	\$ -	\$ -	\$ -	\$ -
D. Otras No Clasificadas en Funciones Anteriores (D=d1+d2+d3+d4)	\$ 28,074,875.00	\$ -	\$ 28,074,875.00	\$ 36,134,177.38	\$ 36,134,177.38	\$ 8,059,302.38
d1) Transacciones de la Deuda Publica / Costo Financiero de la Deuda	\$ -	\$ -	\$ -	\$ -	\$ -	\$ -
d2) Transferencias, Participaciones y Aportaciones Entre Diferentes Niv	\$ -	\$ -	\$ -	\$ -	\$ -	\$ -
d3) Saneamiento del Sistema Financiero	\$ -	\$ -	\$ -	\$ -	\$ -	\$ -
d4) Adeudos de Ejercicios Fiscales Anteriores	\$ 28,074,875.00	\$ -	\$ 28,074,875.00	\$ 36,134,177.38	\$ 36,134,177.38	\$ 8,059,302.38
III. Total de Egresos (III = I + II)	\$ 1,122,995,000.00	\$ -	\$ 1,122,995,000.00	\$ 361,228,867.99	\$ 313,815,585.65	\$ 761,766,132.01


PRESIDENCIA MUNICIPAL
ESTADOS UNIDOS MEXICANOS
MUNICIPIO DE TAMPICO, TAM.
LIC. ANTONIO ANDER NASRALLAH


SECRETARÍA DE FINANZAS
ESTADOS UNIDOS MEXICANOS
SECRETARÍA DE FINANZAS
L.C.P.F. ANTONIO ALONSO SABBATINI
TAMPICO, TAM.


H. COMISIÓN DE HACIENDA
ESTADOS UNIDOS MEXICANOS
SÍNDICO
TAMPICO, TAM.
L.A.E. FLAVIA MAGDALENA GUTIÉRREZ MARTÍNEZ


SECRETARÍA DE CONTRALORÍA
ESTADOS UNIDOS MEXICANOS
MUNICIPIO DE TAMPICO, TAM.
SECRETARÍA DE LA CONTRALORÍA
LIC. FERNANDO ALZAGA MADARIAGA

"Bajo protesta de decir la verdad declaramos que los Estados Financieros y sus notas, son razonablemente correctos y son responsabilidad del emisor"

**Formato 6 d) Estado Analítico del Ejercicio del Presupuesto de Egresos Detallado - LDF
(Clasificación de Servicios Personales por Categoría)**



ORGANISMO, Municipio de Tampico, Tam
Estado Analítico del Ejercicio del Presupuesto de Egresos Detallado - LDF
Clasificación de Servicios Personales por Categoría
Del 01 de Enero al 31 de Marzo del 2022
(PESOS)

Concepto (c)	Egresos					Subejercicio (e)
	Aprobado (d)	Ampliaciones / (Reducciones)	Modificado	Devengado	Pagado	
I. Gasto No Etiquetado (I=A+B+C+D+E+F)	\$ 420,000,000	\$ -	\$ 420,000,000	\$ 98,469,111	\$ 96,607,729	\$ 321,530,889
A. Personal Administrativo y de Servicio Público	\$ 420,000,000	\$ -	\$ 420,000,000	\$ 98,469,111	\$ 96,607,729	\$ 321,530,889
B. Magisterio						
C. Servicios de Salud (C=c1+c2)	\$ -	\$ -	\$ -	\$ -	\$ -	\$ -
c1) Personal Administrativo						
c2) Personal Médico, paramédico y afín						
D. Seguridad Pública						
E. Gastos asociados a la implementación de nuevas leyes federales o reformas a las mismas (E=e1+e2)	\$ -	\$ -	\$ -	\$ -	\$ -	\$ -
e1) Nombre del Programa o Ley 1						
e2) Nombre del Programa o Ley 2						
F. Sentencias laborales definitivas						
II. Gasto Etiquetado (I=A+B+C+D+E+F)	\$ 25,000,000	\$ -	\$ 25,000,000	\$ 9,953,991	\$ -	\$ 15,046,009
A. Personal Administrativo y de Servicio Público	\$ 25,000,000	\$ -	\$ 25,000,000	\$ 9,953,991	\$ -	\$ 15,046,009
B. Magisterio						
C. Servicios de Salud (C=c1+c2)	\$ -	\$ -	\$ -	\$ -	\$ -	\$ -
c1) Personal Administrativo						
c2) Personal Médico, paramédico y afín						
D. Seguridad Pública						
E. Gastos asociados a la implementación de nuevas leyes federales o reformas a las mismas (E=e1+e2)	\$ -	\$ -	\$ -	\$ -	\$ -	\$ -
e1) Nombre del Programa o Ley 1						
e2) Nombre del Programa o Ley 2						
F. Sentencias laborales definitivas						
III. Total de Gasto en Servicios Personales (III = I + II)	\$ 445,000,000	\$ -	\$ 445,000,000	\$ 108,423,102	\$ 96,607,729	\$ 336,576,898



"Bajo protesta de decir la verdad declaramos que los Estados Financieros y sus notas, son razonablemente correctos y son responsabilidad del emisor"