


LEY DE DISCIPLINA FINANCIERA



TERCER TRIMESTRE

2024

ORGANISMO, Gobierno del Municipio de Tampico
Estado de Situación Financiera Detallado - LDF
Al 31 de Diciembre de 2023 y 30 DE Septiembre de 2024
(PESOS)

Concepto (c)	30 de Septiembre de 2024	31 de Diciembre de 2023	Concepto (c)	30 de Septiembre de 2024	31 de Diciembre de 2023
ACTIVO			PASIVO		
Activo Circulante			Pasivo Circulante		
a. Efectivo y Equivalentes (a=a1+a2+a3+a4+a5+a6+a7)	\$ 480,113	\$ 29,638,636	a. Cuentas por Pagar a Corto Plazo (a=a1+a2+a3+a4+a5+a6+a7+a8+a9)	\$ 144,428,421	\$ 215,476,928
a1) Efectivo	\$ -	\$ -	a1) Servicios Personales por Pagar a Corto Plazo	\$ 11,273,061	\$ 35,930,998
a2) Bancos/Tesorería	\$ 3,091,285	\$ 16,952,664	a2) Proveedores por Pagar a Corto Plazo	\$ 106,854,006	\$ 159,608,495
a3) Bancos/Dependencias y Otros	\$ -	\$ -	a3) Contratistas por Obras Públicas por Pagar a Corto Plazo	\$ 8,073,192	\$ 2,575,628
a4) Inversiones Temporales (Hasta 3 meses)	\$ -	\$ 10,000,000	a4) Participaciones y Aportaciones por Pagar a Corto Plazo	\$ -	\$ -
a5) Fondos con Afectación Específica	\$ 106,507	\$ 325,921	a5) Transferencias Otorgadas por Pagar a Corto Plazo	\$ -	\$ -
a6) Depósitos de Fondos de Terceros en Garantía y/o Administración	\$ 2,504,665	\$ 2,360,050	a6) Intereses, Comisiones y Otros Gastos de la Deuda Pública por Pagar a Corto Plazo	\$ 5,312	\$ 5,312
a7) Otros Efectivos y Equivalentes	\$ -	\$ -	a7) Retenciones y Contribuciones por Pagar a Corto Plazo	\$ 16,758,142	\$ 15,560,726
b. Derechos a Recibir Efectivo o Equivalentes (b=b1+b2+b3+b4+b5+b6+b7)	\$ 38,628,315	\$ 31,241,734	a8) Devoluciones de la Ley de Ingresos por Pagar a Corto Plazo	\$ -	\$ -
b1) Inversiones Financieras de Corto Plazo	\$ -	\$ -	a9) Otras Cuentas por Pagar a Corto Plazo	\$ 1,464,708	\$ 1,795,769
b2) Cuentas por Cobrar a Corto Plazo	\$ 8,574,244	\$ 8,574,244	b. Documentos por Pagar a Corto Plazo (b=b1+b2+b3)	\$ -	\$ -
b3) Deudores Diversos por Cobrar a Corto Plazo	\$ 13,321,065	\$ 5,797,611	b1) Documentos Comerciales por Pagar a Corto Plazo	\$ -	\$ -
b4) Ingresos por Recuperar a Corto Plazo	\$ 10,588,635	\$ 10,598,945	b2) Documentos con Contratistas por Obras Públicas por Pagar a Corto Plazo	\$ -	\$ -
b5) Deudores por Anticipos de la Tesorería a Corto Plazo	\$ 12,116,283	\$ 12,116,283	b3) Otros Documentos por Pagar a Corto Plazo	\$ -	\$ -
b6) Préstamos Otorgados a Corto Plazo	\$ -	\$ -	c. Porción a Corto Plazo de la Deuda Pública a Largo Plazo (c=c1+c2)	\$ 5,954,895	\$ -
b7) Otros Derechos a Recibir Efectivo o Equivalentes a Corto Plazo	\$ 18,260,655	\$ 18,387,216	c1) Porción a Corto Plazo de la Deuda Pública	\$ 5,954,895	\$ -
c. Derechos a Recibir Bienes o Servicios (c=c1+c2+c3+c4+c5)	\$ 16,139,756	\$ 23,255,051	c2) Porción a Corto Plazo de Arrendamiento Financiero	\$ -	\$ -
c1) Anticipo a Proveedores por Adquisición de Bienes y Prestación de Servicios a Corto Plazo	\$ -	\$ -	d. Títulos y Valores a Corto Plazo	\$ -	\$ -
c2) Anticipo a Proveedores por Adquisición de Bienes Inmuebles y Muebles a Corto Plazo	\$ 9,691,164	\$ 15,516,199	e. Pasivos Diferidos a Corto Plazo (e=e1+e2+e3)	\$ 109,272	\$ 109,272
c3) Anticipo a Proveedores por Adquisición de Bienes Intangibles a Corto Plazo	\$ -	\$ -	e1) Ingresos Cobrados por Adelantado a Corto Plazo	\$ 109,272	\$ 109,272
c4) Anticipo a Contratistas por Obras Públicas a Corto Plazo	\$ 6,448,592	\$ 7,738,852	e2) Intereses Cobrados por Adelantado a Corto Plazo	\$ -	\$ -
c5) Otros Derechos a Recibir Bienes o Servicios a Corto Plazo	\$ -	\$ -	e3) Otros Pasivos Diferidos a Corto Plazo	\$ -	\$ -
d. Inventarios (d=d1+d2+d3+d4+d5)	\$ -	\$ -	f. Fondos y Bienes de Terceros en Garantía y/o Administración a Corto Plazo (f=f1+f2+f3+f4+f5+f6)	\$ -	\$ -
d1) Inventario de Mercancías para Venta	\$ -	\$ -	f1) Fondos en Garantía a Corto Plazo	\$ -	\$ -
d2) Inventario de Mercancías Terminadas	\$ -	\$ -	f2) Fondos en Administración a Corto Plazo	\$ -	\$ -
d3) Inventario de Mercancías en Proceso de Elaboración	\$ -	\$ -	f3) Fondos Contingentes a Corto Plazo	\$ -	\$ -
d4) Inventario de Materias Primas, Materiales y Suministros para Producción	\$ -	\$ -	f4) Fondos de Fideicomisos, Mandatos y Contratos Análogos a Corto Plazo	\$ -	\$ -
d5) Bienes en Tránsito	\$ -	\$ -	f5) Otros Fondos de Terceros en Garantía y/o Administración a Corto Plazo	\$ -	\$ -
e. Almacenes	\$ -	\$ -	f6) Valores y Bienes en Garantía a Corto Plazo	\$ -	\$ -
f. Estimación por Pérdida o Deterioro de Activos Circulantes (f=f1+f2)	\$ -	\$ -	g. Provisiones a Corto Plazo (g=g1+g2+g3)	\$ -	\$ -
f1) Estimaciones para Cuentas Incobrables por Derechos a Recibir Efectivo o Equivalentes	\$ -	\$ -	g1) Provisión para Demandas y Juicios a Corto Plazo	\$ -	\$ -
f2) Estimación por Deterioro de Inventarios	\$ -	\$ -	g2) Provisión para Contingencias a Corto Plazo	\$ -	\$ -
g. Otros Activos Circulantes (g=g1+g2+g3+g4)	\$ -	\$ -	g3) Otras Provisiones a Corto Plazo	\$ -	\$ -
g1) Valores en Garantía	\$ -	\$ -	h. Otros Pasivos a Corto Plazo (h=h1+h2+h3)	\$ -	\$ -
g2) Bienes en Garantía (excluye depósitos de fondos)	\$ -	\$ -	h1) Ingresos por Clasificar	\$ -	\$ -
g3) Bienes Derivados de Embargos, Decomisos, Aseguramientos y Dación en Pago	\$ -	\$ -	h2) Recaudación por Participar	\$ -	\$ -
g4) Adquisición con Fondos de Terceros	\$ -	\$ -	h3) Otros Pasivos Circulantes	\$ -	\$ -
IA. Total de Activos Circulantes (IA = a + b + c + d + e + f + g)	\$ 54,287,958	\$ 84,135,420	IIA. Total de Pasivos Circulantes (IIA = a + b + c + d + e + f + g + h)	\$ 150,492,588	\$ 215,586,200
Activo No Circulante			Pasivo No Circulante		
a. Inversiones Financieras a Largo Plazo	\$ -	\$ -	a. Cuentas por Pagar a Largo Plazo	\$ -	\$ -


PRESIDENTE MUNICIPAL
LIC. FERNANDO ABZAGA MADARIA


SECRETARIO FINANCIERO
TESORERÍA MUNICIPAL
TAMPICO, TAM.
L.C.P. ANTONINO ALONSO SABBATINI


H. COMISIÓN DE HACIENDA
L.A.E. FLAVIA MAGDALENA GUTIÉRREZ MARTÍNEZ

ORGANISMO, Gobierno del Municipio de Tampico
Estado de Situación Financiera Detallado - LDF
Al 31 de Diciembre de 2023 y 30 DE Septiembre de 2024
(PESOS)

Concepto (c)	30 de Septiembre de 2024	31 de Diciembre de 2023	Concepto (c)	30 de Septiembre de 2024	31 de Diciembre de 2023
b. Derechos a Recibir Efectivo o Equivalentes a Largo Plazo	\$ -	\$ -	b. Documentos por Pagar a Largo Plazo	\$ 1,039,214	\$ 1,039,214
c. Bienes Inmuebles, Infraestructura y Construcciones en Proceso	\$ 606,214,779	\$ 583,740,436	c. Deuda Pública a Largo Plazo	\$ 81,373,044	\$ 105,192,626
d. Bienes Muebles	\$ 422,269,140	\$ 414,933,476	d. Pasivos Diferidos a Largo Plazo	\$ -	\$ -
e. Activos Intangibles	\$ 1,043,598	\$ 1,043,598			
f. Depreciación, Deterioro y Amortización Acumulada de Bienes	-\$ 126,535,684	-\$ 126,535,684	IIB. Total de Pasivos No Circulantes (IIB = a + b + c + d + e + f)	\$ 82,412,258	\$ 106,231,840
g. Activos Diferidos	\$ 5,027,931	\$ 3,620,920			
h. Estimación por Pérdida o Deterioro de Activos no Circulantes	\$ -	\$ -	II. Total del Pasivo (II = IIA + IIB)	\$ 232,904,846	\$ 321,818,040
i. Otros Activos no Circulantes	\$ -	\$ -	HACIENDA PÚBLICA/PATRIMONIO		
IB. Total de Activos No Circulantes (IB = a + b + c + d + e + f + g + h + i)	\$ 908,019,764	\$ 876,802,745	IIIA. Hacienda Pública/Patrimonio Contribuido (IIIA = a + b + c)	\$ 7,934,194	\$ 7,934,194
I. Total del Activo (I = IA + IB)	\$ 962,307,722	\$ 960,938,165	a. Aportaciones	\$ -	\$ -
			b. Donaciones de Capital	\$ 7,934,194	\$ 7,934,194
			c. Actualización de la Hacienda Pública/Patrimonio	\$ -	\$ -
			IIIB. Hacienda Pública/Patrimonio Generado (IIIB = a + b + c + d + e)	\$ 721,468,683	\$ 631,185,932
			a. Resultados del Ejercicio (Ahorro/ Desahorro)	\$ 99,716,635	\$ 80,279,019
			b. Resultados de Ejercicios Anteriores	\$ 724,196,619	\$ 643,917,600
			c. Revalúos		
			d. Reservas		
			e. Rectificaciones de Resultados de Ejercicios Anteriores	-\$ 102,444,572	-\$ 93,010,687
			IIIC. Exceso o Insuficiencia en la Actualización de la Hacienda Pública/Patrimonio (IIIC=a+b)	\$ -	\$ -
			a. Resultado por Posición Monetaria		
			b. Resultado por Tenencia de Activos no Monetarios		
			III. Total Hacienda Pública/Patrimonio (III = IIIA + IIIB + IIIC)	\$ 729,402,876	\$ 639,120,126
			IV. Total del Pasivo y Hacienda Pública/Patrimonio (IV = II + III)	\$ 962,307,722	\$ 960,938,165



PRESIDENTE MUNICIPAL

LIC. FERNANDO ALZAGA MADARIA



SECRETARÍA MUNICIPAL
 TAMPICO, TAM.

L.C.P.F. MONINO ALONSO SABBATINI



L.A. FLAVIA MAGDALENA GUTIÉRREZ MARTÍNEZ

Formato 2 Informe Analítico de la Deuda Pública y Otros Pasivos - LDF

ORGANISMO, Gobierno del Municipio de Tampico
 Informe Analítico de la Deuda Pública y Otros Pasivos - LDF
 Al 31 de Diciembre de 2023 y 30 DE Septiembre de 2024
 (PESOS)

Denominación de la Deuda Pública y Otros Pasivos (c)	Saldo al 31 de diciembre de 2023	Disposiciones del Periodo (e)	Amortizaciones del Periodo (f)	Revaluaciones, Reclasificaciones y Otros Ajustes (g)	Saldo Final del Periodo (h) h=d+e-f+g	Pago de Intereses del Periodo (i)	Pago de Comisiones y demás costos asociados durante el Periodo (j)
1. Deuda Pública (1=A+B)	\$ 105,192,626	\$ -	\$ 17,864,686	\$ -	\$ 87,327,940	\$ 9,107,119	\$ -
A. Corto Plazo (A=a1+a2+a3)	\$ -	\$ -	\$ -	\$ -	\$ -	\$ -	\$ -
a1) Instituciones de Crédito							
a2) Títulos y Valores							
a3) Arrendamientos Financieros							
B. Largo Plazo (B=b1+b2+b3)	\$ 105,192,626	\$ -	\$ 17,864,686	\$ -	\$ 87,327,940	\$ 9,107,119	
b1) Instituciones de Crédito	\$ 105,192,626		\$ 17,864,686		\$ 87,327,940	\$ 9,107,119	
b2) Títulos y Valores	\$ -						
b3) Arrendamientos Financieros	\$ -						
2. Otros Pasivos	\$ 216,625,414				\$ 145,576,907		
3. Total de la Deuda Pública y Otros Pasivos (3=1+2)	\$ 321,818,040	\$ -	\$ 17,864,686	\$ -	\$ 232,904,846	\$ 9,107,119	\$ -
4. Deuda Contingente ¹ (Informativo)	\$ -	\$ -		\$ -	\$ -	\$ -	\$ -
A. Deuda Contingente 1							
B. Deuda Contingente 2							
C. Deuda Contingente XX							
5. Valor de Instrumentos Bono Cupón Cero ² (Informativo)	\$ -	\$ -	\$ -	\$ -	\$ -	\$ -	\$ -
A. Instrumento Bono Cupón Cero 1							
B. Instrumento Bono Cupón Cero 2							
C. Instrumento Bono Cupón Cero XX							

¹ Se refiere a cualquier Financiamiento sin fuente o garantía de pago definida, que sea asumida de manera solidaria o subsidiaria por las Entidades Federativas con sus Municipios, organismos descentralizados y empresas de participación estatal mayoritaria y fideicomisos, locales o municipales, y por los Municipios con sus respectivos organismos descentralizados y empresas de participación municipal mayoritaria.

² Se refiere al valor del Bono Cupón Cero que respalda el pago de los créditos asociados al mismo (Activo).

PRESIDENTE MUNICIPAL

LIC. FERNANDO ALZAGA MADARIA



SECRETARIO DE FINANZAS


L.C. P.F. ANTONINO ALONSO SABBATINI



TESORERÍA MUNICIPAL
TAMPICO TAM.

H. COMISIÓN DE HACIENDA
ESTADOS UNIDOS MEXICANOS
SÍNDICO

L.A.E. FLAVIA MAGDALENA GUTIÉRREZ MARTÍNEZ



"Bajo protesta de decir la verdad declaramos que los Estados Financieros y sus notas, son razonablemente correctos y son responsabilidad del emisor"

Formato 2 informe Analítico de la Deuda Pública y Otros Pasivos - LDF

ORGANISMO, Gobierno del Municipio de Tampico
 Informe Analítico de la Deuda Pública y Otros Pasivos - LDF
 Al 31 de Diciembre de 2023 y 30 DE Septiembre de 2024
 (PESOS)

Denominación de la Deuda Pública y Otros Pasivos (c)	Saldo al 31 de diciembre de 2023	Disposiciones del Periodo (e)	Amortizaciones del Periodo (f)	Revaluaciones, Reclasificaciones y Otros Ajustes (g)	Saldo Final del Periodo (h) h=d+e-f+g	Pago de Intereses del Periodo (i)	Pago de Comisiones y demás costos asociados durante el Periodo (j)
Obligaciones a Corto Plazo (k)	Monto Contratado (l)	Plazo Pactado (m)	Tasa de Interés (n)	Comisiones y Costos Relacionados (o)	Tasa Efectiva (p)		
6. Obligaciones a Corto Plazo (Informativo) A. Crédito 1 B. Crédito 2 C. Crédito XX	\$ -	\$ -	\$ -	\$ -	\$ -		

PRESIDENTE MUNICIPAL



LIC. FERNANDO ALZAGA MADARIA

SECRETARIO DE

TESORERIA MUNICIPAL
 TAMPICO, TAM.

L.C.P.F. ANTONINO ALONSO SABBATINI



L.A.E. FLAVIA MAGDALENA GUTIERREZ MARTINEZ

"Bajo protesta de decir la verdad declaramos que los Estados Financieros y sus notas, son razonablemente correctos y son responsabilidad del emisor"



GOBIERNO MUNICIPAL
2021-2024

MUNICIPIO DE TAMPICO, TAMAULIPAS.

Informe Analítico de Obligaciones Diferentes de Financiamientos – LDF

Del 1 de enero al 30 de Septiembre de 2024

(PESOS)

Denominación de las Obligaciones Diferentes de Financiamiento (c)	Fecha del Contrato (d)	Fecha de inicio de operación del proyecto (e)	Fecha de vencimiento (f)	Monto de la inversión pactado (g)	Plazo pactado (h)	Monto promedio mensual del pago de la contraprestación (i)	Monto promedio mensual del pago de la contraprestación correspondiente al pago de inversión (j)	Monto pagado de la inversión al 30 de junio de 2021 (k)	Monto pagado de la inversión actualizado al 30 de junio de 2021 (l)	Saldo pendiente por pagar de la inversión al 30 de junio de 2021 (m = g - l)
no aplica										
A. Asociaciones Público Privadas (APP's) (A=a+b+c+d) a) APP 1 b) APP 2 c) APP 3 d) APP XX										
B. Otros Instrumentos (B=a+b+c+d) a) Otro Instrumento 1 b) Otro Instrumento 2 c) Otro Instrumento 3 d) Otro Instrumento XX										
C. Total de Obligaciones Diferentes de Financiamiento (C=A+B)										



PRESIDENTE MUNICIPAL

LIC. FERNANDO ALZAGA MADARIA



SECRETARIO DE

TESORERIA MUNICIPAL
TAMPICO, TAM.

L.C.P.F. ANTONINO ALONSO SABBATINI




H. COMISIÓN DE HACIENDA
ESTADOS UNIDOS MEXICANOS
SINDICATO

L.A.E. FLAVIA MARCELA GUTIÉRREZ MARTÍNEZ

"Bajo protesta de decir la verdad declaramos que los Estados Financieros y sus notas, son razonablemente correctos y son responsabilidad del emisor"

Formato 4 Balance Presupuestario - LDF

 <p>GOBIERNO MUNICIPAL 2021-2024</p>	<p>MUNICIPIO DE TAMPICO, TAM</p> <p>Balance Presupuestario - LDF</p> <p>Del 1 de enero al 30 de Septiembre de 2024</p>
	<p>(PESOS)</p>

Concepto (c)	Estimado/ Aprobado (d)	Devengado	Recaudado/ Pagado
A. Ingresos Totales (A = A1+A2+A3)	1,289,861,000	1,107,121,116	1,107,121,116
A1. Ingresos de Libre Disposición	918,169,000	834,858,383	834,858,383
A2. Transferencias Federales Etiquetadas	371,692,000	272,262,733	272,262,733
A3. Financiamiento Neto	0	0	0
B. Egresos Presupuestarios1 (B = B1+B2)	1,265,841,368	1,129,480,749	1,107,724,791
B1. Gasto No Etiquetado (sin incluir Amortización de la Deuda Pública)	894,149,368	829,380,002	824,185,050
B2. Gasto Etiquetado (sin incluir Amortización de la Deuda Pública)	371,692,000	300,100,747	283,539,741
C. Remanentes del Ejercicio Anterior (C = C1 + C2)		26,952,664	26,952,664
C1. Remanentes de Ingresos de Libre Disposición aplicados en el periodo		6,130,650	6,130,650
C2. Remanentes de Transferencias Federales Etiquetadas aplicados en el periodo		20,822,014	20,822,014
I. Balance Presupuestario (I = A - B + C)	24,019,632	4,593,031	26,348,989
II. Balance Presupuestario sin Financiamiento Neto (II = I - A3)	24,019,632	4,593,031	26,348,989
III. Balance Presupuestario sin Financiamiento Neto y sin Remanentes del Ejercicio Anterior (III= II - C)	24,019,632	-22,359,633	-603,675
Concepto	Aprobado	Devengado	Pagado
E. Intereses, Comisiones y Gastos de la Deuda (E = E1+E2)	9,971,874	9,107,119	9,107,119
E1. Intereses, Comisiones y Gastos de la Deuda con Gasto No Etiquetado	9,971,874	9,107,119	9,107,119
E2. Intereses, Comisiones y Gastos de la Deuda con Gasto Etiquetado		0	0
IV. Balance Primario (IV = III + E)	33,991,506	-13,252,514	8,503,444
Concepto	Estimado/ Aprobado	Devengado	Recaudado/ Pagado
F. Financiamiento (F = F1 + F2)	0	0	0
F1. Financiamiento con Fuente de Pago de Ingresos de Libre Disposición	0	0	0
F2. Financiamiento con Fuente de Pago de Transferencias Federales Etiquetadas	0	0	0
G. Amortización de la Deuda (G = G1 + G2)	24,019,632	17,864,686	17,864,686
G1. Amortización de la Deuda Pública con Gasto No Etiquetado	24,019,632	17,864,686	17,864,686
G2. Amortización de la Deuda Pública con Gasto Etiquetado	0	0	0
A3. Financiamiento Neto (A3 = F - G)	-24,019,632	-17,864,686	-17,864,686

PRESIDENTE MUNICIPAL


LIC. FERNANDO ALZAGA MADARIA




TESORERIA MUNICIPAL
TAMPICO TAM.
L.C.P. ANTONINO ALONSO SABBATINI

SÍNDICO

L.A.E. FLAVIA MAGDALENA GUTIÉRREZ MARTÍNEZ




Formato 4 Balance Presupuestario - LDF

 GOBIERNO MUNICIPAL 2021-2024	MUNICIPIO DE TAMPICO, TAM Balance Presupuestario - LDF Del 1 de enero al 30 de Septiembre de 2024 (PESOS)

Concepto (c)	Estimado/ Aprobado (d)	Devengado	Recaudado/ Pagado
Concepto	Estimado/ Aprobado	Devengado	Recaudado/ Pagado
A1. Ingresos de Libre Disposición	918,169,000	834,858,383	834,858,383
A3.1 Financiamiento Neto con Fuente de Pago de Ingresos de Libre Disposición (A3.1 = F1 – G1)	-24,019,632	-17,864,686	-17,864,686
F1. Financiamiento con Fuente de Pago de Ingresos de Libre Disposición	0	0	0
G1. Amortización de la Deuda Pública con Gasto No Etiquetado	24,019,632	17,864,686	17,864,686
B1. Gasto No Etiquetado (sin incluir Amortización de la Deuda Pública)	894,149,368	829,380,002	824,185,050
C1. Remanentes de Ingresos de Libre Disposición aplicados en el periodo	0	6,130,650	6,130,650
V. Balance Presupuestario de Recursos Disponibles (V = A1 + A3.1 – B1 + C1)	0	-6,255,655	-1,060,703
VI. Balance Presupuestario de Recursos Disponibles sin Financiamiento Neto (VI = V – A3.1)	24,019,632	11,609,031	16,803,983
Concepto	Estimado/ Aprobado	Devengado	Recaudado/ Pagado
A2. Transferencias Federales Etiquetadas	371,692,000	272,262,733	272,262,733
A3.2 Financiamiento Neto con Fuente de Pago de Transferencias Federales Etiquetadas (A3.2 = F2 – G2)	0	0	0
F2. Financiamiento con Fuente de Pago de Transferencias Federales Etiquetadas	0	0	0
G2. Amortización de la Deuda Pública con Gasto Etiquetado	0	0	0
B2. Gasto Etiquetado (sin incluir Amortización de la Deuda Pública)	371,692,000	300,100,747	283,539,741
C2. Remanentes de Transferencias Federales Etiquetadas aplicados en el periodo	0	20,822,014	20,822,014
VII. Balance Presupuestario de Recursos Etiquetados (VII = A2 + A3.2 – B2 + C2)	0	-7,016,000	9,545,006
VIII. Balance Presupuestario de Recursos Etiquetados sin Financiamiento Neto (VIII = VII – A3.2)	0	-7,016,000	9,545,006


 PRESIDENTE MUNICIPAL
 LIC. FERNANDO ALZAGA MADARIA



 TESORERÍA MUNICIPAL
 TAMPICO TAM
 LIC. P. ANTONINO ALONSO SABBATINI


 H. COMISIÓN DE HACIENDA
 SINDICO
 LIC. FLAVIA MAGDALENA GUTIÉRREZ MARTÍNEZ

"Bajo protesta de decir la verdad declaramos que los Estados Financieros y sus notas, son razonablemente correctos y son responsabilidad del emisor"

MUNICIPIO DE: TAMPICO, TAM
Estado Analítico de Ingresos Detallado -LDF
30 de Septiembre de 2024

Concepto	Ingreso					Diferencia
	Estimado	Ampliaciones / Reducciones	Modificado	Devengado	Recaudado	
Ingresos de Libre Disposición						
A. Impuestos	\$ 206,274,000	\$ -	\$ 206,274,000	\$ 149,597,169	\$ 149,597,169	\$ 56,676,831
B. Cuotas y Aportaciones de Seguridad Social	\$ -	\$ -	\$ -	\$ -	\$ -	\$ -
C. Contribuciones de Mejoras	\$ -	\$ -	\$ -	\$ -	\$ -	\$ -
D. Derechos	\$ 125,210,000	\$ 20,000,000	\$ 145,210,000	\$ 116,265,567	\$ 116,265,567	\$ 8,944,433
E. Productos	\$ 31,690,000	\$ 9,000,000	\$ 40,690,000	\$ 38,930,769	\$ 38,930,769	-\$ 7,240,769
F. Aprovechamientos	\$ 4,990,000	\$ -	\$ 4,990,000	\$ 5,417,534	\$ 5,417,534	-\$ 427,534
G. Ingresos por Venta de Bienes y Prestación de Servicios	\$ -	\$ -	\$ -	\$ 1,250,264	\$ 1,250,264	-\$ 1,250,264
H. Participaciones (H=h1+h2+h3+h4+h5+h6+h7+h8+h9+h10+h11)	\$ 550,005,000	\$ 49,854,762	\$ 599,859,762	\$ 488,794,583	\$ 488,794,583	\$ 61,210,417
h1) Fondo General de Participaciones	\$ 532,261,000	\$ 49,854,762	\$ 582,115,762	\$ 299,015,859	\$ 299,015,859	\$ 233,245,141
h2) Fondo de Fomento Municipal	\$ -	\$ -	\$ -	\$ 64,185,016	\$ 64,185,016	-\$ 64,185,016
h3) Fondo de Fiscalización y Recaudación	\$ 5,767,500	\$ -	\$ 5,767,500	\$ 4,343,824	\$ 4,343,824	\$ 1,423,676
h4) Fondo de Compensación	\$ -	\$ -	\$ -	\$ -	\$ -	\$ -
h5) Fondo de Extracción de Hidrocarburos	\$ 580,000	\$ -	\$ 580,000	\$ 320,272	\$ 320,272	\$ 259,728
h6) Impuesto Especial Sobre Producción y Servicios	\$ -	\$ -	\$ -	\$ 6,079,294	\$ 6,079,294	-\$ 6,079,294
h7) 0.136% de la Recaudación Federal Participable	\$ -	\$ -	\$ -	\$ 67,161,459	\$ 67,161,459	-\$ 67,161,459
h8) 3.17% Sobre Extracción de Petróleo	\$ -	\$ -	\$ -	\$ -	\$ -	\$ -
h9) Gasolinas y Diésel	\$ 11,396,500	\$ -	\$ 11,396,500	\$ 11,084,841	\$ 11,084,841	\$ 311,659
h10) Fondo del Impuesto Sobre la Renta	\$ -	\$ -	\$ -	\$ 36,604,018	\$ 36,604,018	-\$ 36,604,018
h11) Fondo de Estabilización de los Ingresos de las Entidades Federativas	\$ -	\$ -	\$ -	\$ -	\$ -	\$ -
I. Incentivos Derivados de la Colaboración Fiscal (I=i1+i2+i3+i4+i5)	\$ -	\$ -	\$ -	\$ 11,864,099	\$ 11,864,099	-\$ 11,864,099
i1) Tenencia o Uso de Vehículos	\$ -	\$ -	\$ -	\$ 1,645	\$ 1,645	-\$ 1,645
i2) Fondo de Compensación ISAN	\$ -	\$ -	\$ -	\$ 1,586,947	\$ 1,586,947	-\$ 1,586,947
i3) Impuesto Sobre Automóviles Nuevos	\$ -	\$ -	\$ -	\$ 7,430,474	\$ 7,430,474	-\$ 7,430,474
i4) Fondo de Compensación de Repecos-Intermedios	\$ -	\$ -	\$ -	\$ -	\$ -	\$ -
i5) Otros Incentivos Económicos	\$ -	\$ -	\$ -	\$ 2,845,032	\$ 2,845,032	-\$ 2,845,032
J. Transferencias y Asignaciones	\$ -	\$ -	\$ -	\$ -	\$ -	\$ -
K. Convenios	\$ -	\$ -	\$ -	\$ 22,738,397	\$ 22,738,397	-\$ 22,738,397
k1) Otros Convenios y Subsidios	\$ -	\$ -	\$ -	\$ 22,738,397	\$ 22,738,397	-\$ 22,738,397
L. Otros Ingresos de Libre Disposición (L=l1+l2)	\$ -	\$ -	\$ -	\$ -	\$ -	\$ -
l1) Participaciones en Ingresos Locales	\$ -	\$ -	\$ -	\$ -	\$ -	\$ -
l2) Otros Ingresos de Libre Disposición	\$ -	\$ -	\$ -	\$ -	\$ -	\$ -
I. Total de Ingresos de Libre Disposición (I=A+B+C+D+E+F+G+H+I+J+K+L)	\$ 918,169,000	\$ 78,854,762	\$ 997,023,762	\$ 834,858,383	\$ 834,858,383	\$ 83,310,618
Ingresos Excedentes de Ingresos de Libre Disposición	\$ -	\$ -	\$ -	\$ -	\$ -	\$ -
Transferencias Federales Etiquetadas	\$ -	\$ -	\$ -	\$ -	\$ -	\$ -
A. Aportaciones (A=a1+a2+a3+a4+a5+a6+a7+a8)	\$ 347,101,000	\$ -	\$ 347,101,000	\$ 253,561,734	\$ 253,561,734	\$ 93,539,266



SECRETARÍA MUNICIPAL
TAMPICO, TAM.
L.C. R.F. ANTONINO ALONSO
SABBATINI

COMISION DE HACIENDA
TAMPICO, TAM.
L.A. E. FLAVIA MAGDALENA
GUTIÉRREZ MARTÍNEZ

LIC. FERNANDO ALZATE
MADARIA

"Bajo protesta de decir la verdad declaramos que los Estados Financieros y sus notas, son razonablemente correctos y son responsabilidad del emisor"

MUNICIPIO DE: TAMPICO, TAM
Estado Analítico de Ingresos Detallado -LDF
30 de Septiembre de 2024

Concepto	Ingreso					Diferencia
	Estimado	Ampliaciones / Reducciones	Modificado	Devengado	Recaudado	
a1) Fondo de Aportaciones para la Nómina Educativa y Gasto Operativo	\$ -		\$ -	\$ -	\$ -	\$ -
a2) Fondo de Aportaciones para los Servicios de Salud	\$ -		\$ -	\$ -	\$ -	\$ -
a3) Fondo de Aportaciones para la Infraestructura Social	\$ 63,481,000		\$ 63,481,000	\$ 51,690,762	\$ 51,690,762	\$ 11,790,238
a4) Fondo de Aportaciones para el Fortalecimiento de los Municipios y de las Demarcaciones	\$ 283,620,000		\$ 283,620,000	\$ 201,870,972	\$ 201,870,972	\$ 81,749,028
a5) Fondo de Aportaciones Múltiples	\$ -		\$ -	\$ -	\$ -	\$ -
a6) Fondo de Aportaciones para la Educación Tecnológica y de Adultos	\$ -		\$ -	\$ -	\$ -	\$ -
a7) Fondo de Aportaciones para la Seguridad Pública de los Estados y del Distrito Federal	\$ -		\$ -	\$ -	\$ -	\$ -
a8) Fondo de Aportaciones para el Fortalecimiento de las Entidades Federativas	\$ -		\$ -	\$ -	\$ -	\$ -
B. Convenios (B=b1+b2+b3+b4)	\$ 9,562,000	\$ 9,606,283	\$ 19,168,283	\$ 11,801,441	\$ 11,801,441	-\$ 2,239,441
b1) Convenios de Protección Social en Salud	\$ -		\$ -	\$ -	\$ -	\$ -
b2) Convenios de Descentralización	\$ 9,562,000		\$ 9,562,000	\$ 7,524,591	\$ 7,524,591	\$ 2,037,409
b3) Convenios de Reasignación	\$ -		\$ -	\$ -	\$ -	\$ -
b4) Otros Convenios y Subsidios	\$ -	\$ 9,606,283	\$ 9,606,283	\$ 4,276,850	\$ 4,276,850	-\$ 4,276,850
C. Fondos Distintos de Aportaciones (C=c1+c2)	\$ 15,029,000	\$ -	\$ 15,029,000	\$ 6,899,558	\$ 6,899,558	\$ 8,129,442
c1) Fondo para Entidades Federativas y Municipios Productores de Hidrocarburos	\$ 15,029,000		\$ 15,029,000	\$ 6,899,558	\$ 6,899,558	\$ 8,129,442
c2) Fondo Minero	\$ -		\$ -	\$ -	\$ -	\$ -
D. Transferencias, Asignaciones, Subsidios y Subvenciones, y Pensiones y Jubilaciones	\$ -	\$ -	\$ -	\$ -	\$ -	\$ -
E. Otras Transferencias Federales Etiquetadas	\$ -	\$ -	\$ -	\$ -	\$ -	\$ -
II. Total de Transferencias Federales Etiquetadas (II = A + B + C + D + E)	\$ 371,692,000	\$ 9,606,283	\$ 381,298,283	\$ 272,262,733	\$ 272,262,733	\$ 99,429,267
III. Ingresos Derivados de Financiamientos (III = A)	\$ -	\$ -	\$ -	\$ -	\$ -	\$ -
A. Ingresos Derivados de Financiamientos	\$ -	\$ -	\$ -	\$ -	\$ -	\$ -
IV. Total de Ingresos (IV = I + II + III)	\$ 1,289,861,000	\$ 88,461,045	\$ 1,378,322,045	\$ 1,107,121,116	\$ 1,107,121,116	\$ 182,739,884
Datos Informativos						
1. Ingresos Derivados de Financiamientos con Fuente de Pago de Ingresos de Libre Disposición						
2. Ingresos Derivados de Financiamientos con Fuente de Pago de Transferencias Federales Etiquetadas						
3. Ingresos Derivados de Financiamientos (3 = 1 + 2)	\$ -	\$ -	\$ -			



LIC. FERNANDO ALZAGA
MADARIA



SUREMIA MUNICIPAL
TAMPICO TAM
L.C.P.F. ANTONINO ALONSO
SABBATINI



L.A.E. FLAVIA MAGDALENA
GUTIÉRREZ MARTÍNEZ

"Bajo protesta de decir la verdad declaramos que los Estados Financieros y sus notas, son razonablemente correctos y son responsabilidad del emisor"

MUNICIPIO DE TAMÍCO, TAM
 Estado del Ejercicio del Presupuesto de Egresos por Capítulo del Gasto
 Clasificación por Objeto del Gasto (Capítulo y Concepto)
 DEL 1o. DE ENERO AL 30 SEPTIEMBRE DE 2024


Capítulo	Concepto	Aprobado	Ampliaciones / Reducciones	Modificado	Devengado	Pagado	Subejercicio
A0000	I. Gasto No Etiquetado (I=A+B+C+D+E+F+G+H+I)	\$ 918,169,000	\$ 78,854,762	\$ 997,023,762	\$ 847,244,688	\$ 842,049,736	\$ 149,779,074
1000	A. Servicios Personales (A=a1+a2+a3+a4+a5+a6+a7)	\$ 458,491,500	\$ 7,431,327	\$ 451,060,173	\$ 359,504,322	\$ 360,174,450	\$ 91,555,851
1100	a1) Remuneraciones al Personal de Carácter Permanente	\$ 316,311,300	\$ 21,177,959	\$ 295,133,341	\$ 248,143,230	\$ 247,879,912	\$ 46,990,111
1200	a2) Remuneraciones al Personal de Carácter Transitorio	\$ 88,627,360	\$ 3,820,493	\$ 92,447,853	\$ 75,542,738	\$ 75,586,723	\$ 16,905,115
1300	a3) Remuneraciones Adicionales y Especiales	\$ 28,412,920	\$ 5,013,241	\$ 33,426,161	\$ 21,153,196	\$ 20,832,970	\$ 12,272,965
1400	a4) Seguridad Social	\$ 572,340	\$ 104,000	\$ 676,340	\$ 448,399	\$ 334,957	\$ 227,941
1500	a5) Otras Prestaciones Sociales y Económicas	\$ 14,567,580	\$ 5,382,286	\$ 19,949,866	\$ 14,216,759	\$ 15,539,888	\$ 5,733,107
1600	a6) Previsiones	\$ 10,000,000	\$ 573,388	\$ 9,426,612	\$ -	\$ -	\$ 9,426,612
1700	a7) Pago de Estímulos a Servidores Públicos	\$ -	\$ -	\$ -	\$ -	\$ -	\$ -
2000	B. Materiales y Suministros (B=b1+b2+b3+b4+b5+b6+b7+b8+b9)	\$ 152,945,000	\$ 55,386,588	\$ 97,558,412	\$ 94,206,939	\$ 94,110,188	\$ 3,351,473
2100	b1) Materiales de Administración, Emisión de Documentos y Artículos Oficiales	\$ 4,500,000	\$ 653,144	\$ 3,846,856	\$ 3,666,257	\$ 3,638,157	\$ 180,599
2200	b2) Alimentos y Utensilios	\$ 2,100,000	\$ 439,401	\$ 2,539,401	\$ 2,474,261	\$ 2,466,222	\$ 65,140
2300	b3) Materias Primas y Materiales de Producción y Comercialización	\$ 1,650,000	\$ 1,889,573	\$ 3,539,573	\$ 3,539,573	\$ 3,539,573	\$ -
2400	b4) Materiales y Artículos de Construcción y de Reparación	\$ 18,164,280	\$ 4,670,757	\$ 13,493,523	\$ 13,214,370	\$ 13,192,825	\$ 279,153
2500	b5) Productos Químicos, Farmacéuticos y de Laboratorio	\$ 19,727,070	\$ 5,443,624	\$ 14,283,446	\$ 14,212,129	\$ 14,206,179	\$ 71,317
2600	b6) Combustibles, Lubricantes y Aditivos	\$ 72,000,000	\$ 28,364,504	\$ 43,635,496	\$ 41,209,515	\$ 41,209,515	\$ 2,425,981
2700	b7) Vestuario, Blancos, Prendas de Protección y Artículos Deportivos	\$ 11,990,860	\$ 10,157,032	\$ 1,833,828	\$ 1,730,087	\$ 1,728,354	\$ 103,741
2800	b8) Materiales y Suministros Para Seguridad	\$ -	\$ -	\$ -	\$ -	\$ -	\$ -
2900	b9) Herramientas, Refacciones y Accesorios Menores	\$ 22,812,790	\$ 8,426,501	\$ 14,386,289	\$ 14,160,747	\$ 14,129,363	\$ 225,542
3000	C. Servicios Generales (C=c1+c2+c3+c4+c5+c6+c7+c8+c9)	\$ 147,022,614	\$ 61,013,219	\$ 208,035,833	\$ 203,161,997	\$ 197,687,517	\$ 4,873,836
3100	c1) Servicios Básicos	\$ 12,405,244	\$ 2,243,179	\$ 10,162,065	\$ 10,154,895	\$ 10,144,309	\$ 7,170
3200	c2) Servicios de Arrendamiento	\$ 53,195,570	\$ 4,829,157	\$ 58,024,727	\$ 58,023,592	\$ 57,898,806	\$ 1,135
3300	c3) Servicios Profesionales, Científicos, Técnicos y Otros Servicios	\$ 18,536,800	\$ 247,755	\$ 18,289,045	\$ 17,999,418	\$ 17,782,604	\$ 289,627
3400	c4) Servicios Financieros, Bancarios y Comerciales	\$ 5,000,000	\$ 65,373	\$ 4,934,627	\$ 4,927,472	\$ 3,342,391	\$ 7,155
3500	c5) Servicios de Instalación, Reparación, Mantenimiento y Conservación	\$ 14,663,000	\$ 44,911,929	\$ 59,574,929	\$ 55,377,145	\$ 53,912,531	\$ 4,197,784
3600	c6) Servicios de Comunicación Social y Publicidad	\$ 16,115,000	\$ 19,947,813	\$ 36,062,813	\$ 35,939,696	\$ 35,939,696	\$ 123,117
3700	c7) Servicios de Traslado y Viáticos	\$ 3,107,000	\$ 1,866,452	\$ 4,973,452	\$ 4,747,596	\$ 4,711,841	\$ 225,856
3800	c8) Servicios Oficiales	\$ 8,500,000	\$ 5,165,526	\$ 3,334,474	\$ 3,331,188	\$ 3,331,188	\$ 3,286
3900	c9) Otros Servicios Generales	\$ 15,500,000	\$ 2,820,299	\$ 12,679,701	\$ 12,660,995	\$ 10,624,151	\$ 18,706
4000	D. Transferencias, Asignaciones, Subsidios y Otras Ayudas (D=d1+d2+d3+d4+d5+d6+d7+d8+d9)	\$ 105,488,000	\$ 5,135,478	\$ 100,352,522	\$ 78,061,964	\$ 78,018,621	\$ 22,290,558
4100	d1) Transferencias Internas y Asignaciones al Sector Público	\$ 52,740,990	\$ 62,616	\$ 52,678,374	\$ 40,230,188	\$ 40,230,188	\$ 12,448,186
4200	d2) Transferencias al Resto del Sector Público	\$ 2,867,034	\$ 540,159	\$ 2,326,875	\$ 2,303,405	\$ 2,303,405	\$ 23,470
4300	d3) Subsidios y Subvenciones	\$ -	\$ -	\$ -	\$ -	\$ -	\$ -
4400	d4) Ayudas Sociales	\$ 11,000,000	\$ 4,556,603	\$ 6,443,397	\$ 6,048,110	\$ 6,018,110	\$ 395,287
4500	d5) Pensiones y Jubilaciones	\$ 38,579,976	\$ -	\$ 38,579,976	\$ 29,180,261	\$ 29,166,918	\$ 9,399,715
4600	d6) Transferencias a Fideicomisos, Mandatos y Otros Análogos	\$ -	\$ -	\$ -	\$ -	\$ -	\$ -
4700	d7) Transferencias a la Seguridad Social	\$ -	\$ -	\$ -	\$ -	\$ -	\$ -
4800	d8) Donativos	\$ 300,000	\$ 23,900	\$ 323,900	\$ 300,000	\$ 300,000	\$ 23,900
4900	d9) Transferencias al Exterior	\$ -	\$ -	\$ -	\$ -	\$ -	\$ -
5000	E. Bienes Muebles, Inmuebles e Intangibles (E=e1+e2+e3+e4+e5+e6+e7+e8+e9)	\$ 10,230,380	\$ 173,089	\$ 10,403,469	\$ 1,399,667	\$ 1,399,667	\$ 9,003,802
5100	e1) Mobiliario y Equipo de Administración	\$ 5,730,380	\$ 5,560,548	\$ 169,832	\$ 166,035	\$ 166,035	\$ 3,797
5200	e2) Mobiliario y Equipo Educativo y Recreativo	\$ -	\$ 251,132	\$ 251,132	\$ 251,132	\$ 251,132	\$ -
5300	e3) Equipo e Instrumental Médico y de Laboratorio	\$ -	\$ -	\$ -	\$ -	\$ -	\$ -
5400	e4) Vehículos y Equipo de Transporte	\$ -	\$ 9,626,400	\$ 9,626,400	\$ 626,400	\$ 626,400	\$ 9,000,000
5500	e5) Equipo de Defensa y Seguridad	\$ -	\$ -	\$ -	\$ -	\$ -	\$ -
5600	e6) Maquinaria, Otros Equipos y Herramientas	\$ 4,450,000	\$ 4,093,895	\$ 356,105	\$ 356,100	\$ 356,100	\$ 5
5700	e7) Activos Biológicos	\$ -	\$ -	\$ -	\$ -	\$ -	\$ -
5800	e8) Bienes Inmuebles	\$ -	\$ -	\$ -	\$ -	\$ -	\$ -
5900	e9) Activos Intangibles	\$ 50,000	\$ 50,000	\$ -	\$ -	\$ -	\$ -
6000	F. Inversión Pública (F=f1+f2+f3)	\$ -	\$ 8,102,534	\$ 8,102,534	\$ 6,018,681	\$ 5,768,175	\$ 2,083,853
6100	f1) Obra Pública en Bienes de Dominio Público	\$ -	\$ 6,692,895	\$ 6,692,895	\$ 5,192,832	\$ 5,192,832	\$ 1,500,063
6200	f2) Obra Pública en Bienes Propios	\$ -	\$ -	\$ -	\$ -	\$ -	\$ -
6300	f3) Proyectos Productivos y Acciones de Fomento	\$ -	\$ 1,409,639	\$ 1,409,639	\$ 825,849	\$ 575,343	\$ 583,790
7000	G. Inversiones Financieras y Otras Préstamos (G=g1+g2+g3+g4+g5+g6+g7)	\$ 10,000,000	\$ -	\$ 10,000,000	\$ -	\$ -	\$ 10,000,000



LIC. FERNANDO ALZAGA MADARIA



L.C. DR. ANTONINO ALONSO SABBATINI



L.R.E. FLAVIA MAGDALENA GUTIÉRREZ MARTÍNEZ


"Bajo protesta de decir la verdad declaramos que los Estados financieros y sus notas, son razonablemente correctos y son responsabilidad del emisor"

MUNICIPIO DE TAMPICO, TAM
 Estado del Ejercicio del Presupuesto de Egresos por Capítulo del Gasto
 Clasificación por Objeto del Gasto (Capítulo y Concepto)
 DEL 1o. DE ENERO AL 30 SEPTIEMBRE DE 2024

Capítulo	Concepto	Aprobado	Ampliaciones / Reducciones	Modificado	Devengado	Pagado	Subejercicio
7100	g1) Inversiones Para el Fomento de Actividades Productivas	\$ -	\$ -	\$ -	\$ -	\$ -	\$ -
7200	g2) Acciones y Participaciones de Capital	\$ -	\$ -	\$ -	\$ -	\$ -	\$ -
7300	g3) Compra de Títulos y Valores	\$ -	\$ -	\$ -	\$ -	\$ -	\$ -
7400	g4) Concesión de Préstamos	\$ -	\$ -	\$ -	\$ -	\$ -	\$ -
7500	g5) Inversiones en Fideicomisos, Mandatos y Otros Análogos Fideicomiso de Desastres Naturales	\$ 10,000,000	\$ -	\$ 10,000,000	\$ -	\$ -	\$ 10,000,000
7600	g6) Otras Inversiones Financieras	\$ -	\$ -	\$ -	\$ -	\$ -	\$ -
7900	g7) Provisiones para Contingencias y Otras Erogaciones Especiales	\$ -	\$ -	\$ -	\$ -	\$ -	\$ -
8000	H. Participaciones y Aportaciones (H=h1+h2+h3)	\$ -	\$ -	\$ -	\$ -	\$ -	\$ -
8100	h1) Participaciones	\$ -	\$ -	\$ -	\$ -	\$ -	\$ -
8200	h2) Aportaciones	\$ -	\$ -	\$ -	\$ -	\$ -	\$ -
8300	h3) Convenios	\$ -	\$ -	\$ -	\$ -	\$ -	\$ -
9000	I. Deuda Pública (I=i1+i2+i3+i4+i5+i6+i7)	\$ 33,991,506	\$ 77,519,313	\$ 111,510,819	\$ 104,891,118	\$ 104,891,118	\$ 6,619,701
9100	i1) Amortización de la Deuda Pública	\$ 24,019,632	\$ 645,715	\$ 23,373,917	\$ 17,864,686	\$ 17,864,686	\$ 5,509,231
9200	i2) Intereses de la Deuda Pública	\$ 9,971,874	\$ 245,715	\$ 10,217,589	\$ 9,107,119	\$ 9,107,119	\$ 1,110,470
9300	i3) Comisiones de la Deuda Pública	\$ -	\$ -	\$ -	\$ -	\$ -	\$ -
9400	i4) Gastos de la Deuda Pública	\$ -	\$ -	\$ -	\$ -	\$ -	\$ -
9500	i5) Costo por Coberturas	\$ -	\$ -	\$ -	\$ -	\$ -	\$ -
9600	i6) Apoyos Financieros	\$ -	\$ -	\$ -	\$ -	\$ -	\$ -
9900	i7) Adeudos de Ejercicios Fiscales Anteriores (ADEFAS)	\$ -	\$ 77,919,313	\$ 77,919,313	\$ 77,919,313	\$ 77,919,313	\$ -
B0000	II. Gasto Etiquetado (II=A+B+C+D+E+F+G+H+I)	\$ 371,692,000	\$ 9,606,283	\$ 381,298,283	\$ 300,100,747	\$ 283,539,741	\$ 81,197,536
1000	A. Servicios Personales (A=a1+a2+a3+a4+a5+a6+a7)	\$ 33,600,000	\$ 7,146,737	\$ 40,746,737	\$ 39,056,775	\$ 39,056,775	\$ 1,689,962
1100	a1) Remuneraciones al Personal de Carácter Permanente	\$ -	\$ 3,150,655	\$ 3,150,655	\$ 3,150,655	\$ 3,150,655	\$ -
1200	a2) Remuneraciones al Personal de Carácter Transitorio	\$ -	\$ 3,383,312	\$ 3,383,312	\$ 3,383,312	\$ 3,383,312	\$ -
1300	a3) Remuneraciones Adicionales y Especiales	\$ 33,600,000	\$ 567,547	\$ 34,167,547	\$ 32,477,585	\$ 32,477,585	\$ 1,689,962
1400	a4) Seguridad Social	\$ -	\$ -	\$ -	\$ -	\$ -	\$ -
1500	a5) Otras Prestaciones Sociales y Económicas	\$ -	\$ 45,223	\$ 45,223	\$ 45,223	\$ 45,223	\$ -
1600	a6) Previsiones	\$ -	\$ -	\$ -	\$ -	\$ -	\$ -
1700	a7) Pago de Estimulos a Servidores Públicos	\$ -	\$ -	\$ -	\$ -	\$ -	\$ -
2000	B. Materiales y Suministros (B=b1+b2+b3+b4+b5+b6+b7+b8+b9)	\$ 21,100,000	\$ 26,855,590	\$ 47,955,590	\$ 29,891,272	\$ 29,891,272	\$ 18,064,318
2100	b1) Materiales de Administración, Emisión de Documentos y Artículos Oficiales	\$ -	\$ -	\$ -	\$ -	\$ -	\$ -
2200	b2) Alimentos y Utensilios	\$ -	\$ -	\$ -	\$ -	\$ -	\$ -
2300	b3) Materias Primas y Materiales de Producción y Comercialización	\$ -	\$ 82,168	\$ 82,168	\$ 82,168	\$ 82,168	\$ -
2400	b4) Materiales y Artículos de Construcción y de Reparación	\$ 16,800,000	\$ 295,448	\$ 17,095,448	\$ 16,857,412	\$ 16,857,412	\$ 238,036
2500	b5) Productos Químicos, Farmacéuticos y de Laboratorio	\$ -	\$ -	\$ -	\$ -	\$ -	\$ -
2600	b6) Combustibles, Lubricantes y Aditivos	\$ -	\$ 30,283,402	\$ 30,283,402	\$ 12,457,120	\$ 12,457,120	\$ 17,826,282
2700	b7) Vestuario, Blancos, Prendas de Protección y Artículos Deportivos	\$ -	\$ -	\$ -	\$ -	\$ -	\$ -
2800	b8) Materiales y Suministros Para Seguridad	\$ -	\$ -	\$ -	\$ -	\$ -	\$ -
2900	b9) Herramientas, Refacciones y Accesorios Menores	\$ 4,300,000	\$ 3,805,428	\$ 494,572	\$ 494,572	\$ 494,572	\$ -
3000	C. Servicios Generales (C=c1+c2+c3+c4+c5+c6+c7+c8+c9)	\$ 133,904,430	\$ 24,645,129	\$ 158,549,559	\$ 119,804,740	\$ 108,767,344	\$ 38,744,819
3100	c1) Servicios Básicos	\$ 54,000,000	\$ 1,811,444	\$ 52,188,556	\$ 42,241,320	\$ 38,203,924	\$ 9,947,236
3200	c2) Servicios de Arrendamiento	\$ 1,904,430	\$ -	\$ 1,904,430	\$ 1,292,268	\$ 1,292,268	\$ 612,162
3300	c3) Servicios Profesionales, Científicos, Técnicos y Otros Servicios	\$ -	\$ 38,817	\$ 38,817	\$ 38,780	\$ 38,780	\$ 37
3400	c4) Servicios Financieros, Bancarios y Comerciales	\$ -	\$ -	\$ -	\$ -	\$ -	\$ -
3500	c5) Servicios de Instalación, Reparación, Mantenimiento y Conservación	\$ 78,000,000	\$ 23,401,756	\$ 101,401,756	\$ 73,216,372	\$ 66,216,372	\$ 28,185,384
3600	c6) Servicios de Comunicación Social y Publicidad	\$ -	\$ 116,000	\$ 116,000	\$ 116,000	\$ 116,000	\$ -
3700	c7) Servicios de Traslado y Viáticos	\$ -	\$ -	\$ -	\$ -	\$ -	\$ -
3800	c8) Servicios Oficiales	\$ -	\$ 2,900,000	\$ 2,900,000	\$ 2,900,000	\$ 2,900,000	\$ -
3900	c9) Otros Servicios Generales	\$ -	\$ -	\$ -	\$ -	\$ -	\$ -
4000	D. Transferencias, Asignaciones, Subsidios y Otras Ayudas (D=d1+d2+d3+d4+d5+d6+d7+d8)	\$ 4,512,000	\$ -	\$ 4,512,000	\$ 3,611,439	\$ 3,611,439	\$ 900,561
4100	d1) Transferencias Internas y Asignaciones al Sector Público	\$ -	\$ -	\$ -	\$ -	\$ -	\$ -
4200	d2) Transferencias al Resto del Sector Público	\$ -	\$ -	\$ -	\$ -	\$ -	\$ -
4300	d3) Subsidios y Subvenciones	\$ -	\$ -	\$ -	\$ -	\$ -	\$ -
4400	d4) Ayudas Sociales	\$ -	\$ -	\$ -	\$ -	\$ -	\$ -
4500	d5) Pensiones y Jubilaciones	\$ 4,512,000	\$ -	\$ 4,512,000	\$ 3,611,439	\$ 3,611,439	\$ 900,561

PRESIDENTE MUNICIPAL

LIC. FERNANDO ALZAGA MADARIAGA



SECRETARÍA MUNICIPAL
 TAMPICO, TAM.
 LIC. P.F. ANTONINO ALONSO SABBATINI

COMISION DE AUDIENCIA SINDICAL

L.A.E. FLAVIA MARCELA GUTIERREZ MARTINEZ

"Bajo protesta de decir la verdad declaramos que los Estados Financieros y sus notas, son razonablemente correctos y son responsabilidad del emisor"

MUNICIPIO DE TAMPICO, TAM
Estado del Ejercicio del Presupuesto de Egresos por Capítulo del Gasto
Clasificación por Objeto del Gasto (Capítulo y Concepto)
DEL 1o. DE ENERO AL 30 SEPTIEMBRE DE 2024

Capítulo	Concepto	Aprobado	Ampliaciones / Reducciones	Modificado	Devengado	Pagado	Subejercicio
4600	d6) Transferencias a Fideicomisos, Mandatos y Otros Análogos	\$ -	\$ -	\$ -	\$ -	\$ -	\$ -
4700	d7) Transferencias a la Seguridad Social	\$ -	\$ -	\$ -	\$ -	\$ -	\$ -
4800	d8) Donativos	\$ -	\$ -	\$ -	\$ -	\$ -	\$ -
4900	d9) Transferencias al Exterior	\$ -	\$ -	\$ -	\$ -	\$ -	\$ -
5000	E. Bienes Muebles, Inmuebles e Intangibles (E=e1+e2+e3+e4+e5+e6+e7+e8+e9)	\$ 22,769,620	-\$ 11,400,000	\$ 11,369,620	\$ 5,935,998	\$ 5,935,998	\$ 5,433,622
5100	e1) Mobiliario y Equipo de Administración	\$ 269,620	\$ -	\$ 269,620	\$ -	\$ -	\$ 269,620
5200	e2) Mobiliario y Equipo Educacional y Recreativo	\$ 1,000,000	-\$ 1,000,000	\$ -	\$ -	\$ -	\$ -
5300	e3) Equipo e Instrumental Médico y de Laboratorio	\$ -	\$ -	\$ -	\$ -	\$ -	\$ -
5400	e4) Vehículos y Equipo de Transporte	\$ 12,000,000	-\$ 2,900,000	\$ 9,100,000	\$ 5,935,998	\$ 5,935,998	\$ 3,164,002
5500	e5) Equipo de Defensa y Seguridad	\$ -	\$ -	\$ -	\$ -	\$ -	\$ -
5600	e6) Maquinaria, Otros Equipos y Herramientas	\$ 9,500,000	-\$ 7,500,000	\$ 2,000,000	\$ -	\$ -	\$ 2,000,000
5700	e7) Activos Biológicos	\$ -	\$ -	\$ -	\$ -	\$ -	\$ -
5800	e8) Bienes Inmuebles	\$ -	\$ -	\$ -	\$ -	\$ -	\$ -
5900	e9) Activos Intangibles	\$ -	\$ -	\$ -	\$ -	\$ -	\$ -
6000	F. Inversión Pública (F=f1+f2+f3)	\$ 123,559,425	-\$ 18,359,466	\$ 105,199,959	\$ 89,017,161	\$ 83,493,551	\$ 16,182,798
6100	f1) Obra Pública en Bienes de Dominio Público	\$ 123,559,425	-\$ 18,359,466	\$ 105,199,959	\$ 89,017,161	\$ 83,493,551	\$ 16,182,798
6200	f2) Obra Pública en Bienes Propios	\$ -	\$ -	\$ -	\$ -	\$ -	\$ -
6300	f3) Proyectos Productivos y Acciones de Fomento	\$ -	\$ -	\$ -	\$ -	\$ -	\$ -
7000	G. Inversiones Financieras y Otras Provisiones (G=g1+g2+g3+g4+g5+g6+g7)	\$ -	\$ -	\$ -	\$ -	\$ -	\$ -
7100	g1) Inversiones Para el Fomento de Actividades Productivas	\$ -	\$ -	\$ -	\$ -	\$ -	\$ -
7200	g2) Acciones y Participaciones de Capital	\$ -	\$ -	\$ -	\$ -	\$ -	\$ -
7300	g3) Compra de Títulos y Valores	\$ -	\$ -	\$ -	\$ -	\$ -	\$ -
7400	g4) Concesión de Préstamos	\$ -	\$ -	\$ -	\$ -	\$ -	\$ -
7500	g5) Inversiones en Fideicomisos, Mandatos y Otros Análogos Fideicomiso de Desastres Naturales	\$ -	\$ -	\$ -	\$ -	\$ -	\$ -
7600	g6) Otras Inversiones Financieras	\$ -	\$ -	\$ -	\$ -	\$ -	\$ -
7900	g7) Provisiones para Contingencias y Otras Erogaciones Especiales	\$ -	\$ -	\$ -	\$ -	\$ -	\$ -
8000	H. Participaciones y Aportaciones (H=h1+h2+h3)	\$ -	\$ -	\$ -	\$ -	\$ -	\$ -
8100	h1) Participaciones	\$ -	\$ -	\$ -	\$ -	\$ -	\$ -
8200	h2) Aportaciones	\$ -	\$ -	\$ -	\$ -	\$ -	\$ -
8300	h3) Convenios	\$ -	\$ -	\$ -	\$ -	\$ -	\$ -
9000	I. Deuda Pública (I=i1+i2+i3+i4+i5+i6+i7)	\$ 32,246,525	-\$ 19,281,707	\$ 12,964,818	\$ 12,783,362	\$ 12,783,362	\$ 181,456
9100	i1) Amortización de la Deuda Pública	\$ -	\$ -	\$ -	\$ -	\$ -	\$ -
9200	i2) Intereses de la Deuda Pública	\$ -	\$ -	\$ -	\$ -	\$ -	\$ -
9300	i3) Comisiones de la Deuda Pública	\$ -	\$ -	\$ -	\$ -	\$ -	\$ -
9400	i4) Gastos de la Deuda Pública	\$ -	\$ -	\$ -	\$ -	\$ -	\$ -
9500	i5) Costo por Coberturas	\$ -	\$ -	\$ -	\$ -	\$ -	\$ -
9600	i6) Apoyos Financieros	\$ -	\$ -	\$ -	\$ -	\$ -	\$ -
9900	i7) Adeudos de Ejercicios Fiscales Anteriores (ADEFAS)	\$ 32,246,525	-\$ 19,281,707	\$ 12,964,818	\$ 12,783,362	\$ 12,783,362	\$ 181,456
T0000	III. Total de Egresos (III = I + II)	\$ 1,289,861,000	\$ 88,461,045	\$ 1,378,322,045	\$ 1,147,345,435	\$ 1,125,589,477	\$ 230,976,610

PRESIDENCIA MUNICIPAL
ESTADOS UNIDOS MEXICANOS
TAMPICO, TAM.

PRESIDENTE MUNICIPAL

[Firma]

LIC. FERNANDO ALZAGA MADARIÁ

ESTADOS UNIDOS MEXICANOS
FINANZAS
TAMPICO, TAM.

TESORERÍA MUNICIPAL

L.C.P. ANTONINO ALONSO SABBATINI

H. COMISIÓN DE HACIENDA
ESTADOS UNIDOS MEXICANOS
TAMPICO, TAM.

SINDICO

[Firma]

L.A.E. FLAVIA MAGDALENA GUTIÉRREZ MARTÍNEZ

"Bajo protesta de decir la verdad declaramos que los Estados Financieros y sus notas, son razonablemente correctos y son responsabilidad del emisor"

MUNICIPIO DE TAMPICO, TAM.
 Estado del Ejercicio del Presupuesto de Egresos Detallado LDF
 Clasificación Administrativa
 DEL 1o. DE ENERO AL 30 DE SEPTIEMBRE DE 2024

Concepto	Aprobado	Ampliaciones / Reducciones	Modificado	Devengado	Pagado	Subejercicio
I. Gasto No Etiquetado (I=A+B+C+D+E+F+G+H+I+J+K+L+M+N+O+ P+Q+R+S+T+U+V+W+X+Y)	\$ 918,169,000	\$ 78,854,765	\$ 997,023,765	\$ 847,244,687	\$ 842,049,736	\$ 149,779,078
01000 A Presidencia Municipal	\$ 18,216,388	\$ 4,115,953	\$ 22,332,341	\$ 19,387,504	\$ 19,515,150	\$ 2,944,837
02000 B Secretaría Particular	\$ 1,612,395	\$ 1,217,999	\$ 2,830,394	\$ 2,708,958	\$ 2,701,782	\$ 121,436
03000 C Sala de Síndicos	\$ 1,867,410	\$ 306,260	\$ 2,173,670	\$ 1,801,820	\$ 1,794,771	\$ 371,850
04000 D Sala de Regidores	\$ 19,695,663	\$ 1,225,881	\$ 20,921,544	\$ 14,901,061	\$ 14,860,395	\$ 3,568,721
05000 E Secretaría del Ayuntamiento	\$ 7,332,903	\$ 2,323,194	\$ 9,656,097	\$ 7,792,488	\$ 7,783,622	\$ 1,863,609
06000 F Secretaría de Finanzas	\$ 150,539,306	\$ 63,816,444	\$ 214,355,750	\$ 182,922,572	\$ 180,946,725	\$ 31,433,178
07000 G Secretaría de Comunicación social	\$ 13,987,571	\$ 29,660,241	\$ 43,647,812	\$ 41,922,430	\$ 41,889,011	\$ 1,725,382
08000 H Secretaría de Obras Publicas	\$ 39,984,008	\$ 6,668,540	\$ 46,652,548	\$ 28,025,222	\$ 28,082,228	\$ 5,290,246
09000 I Secretaría de Servicios Públicos	\$ 264,533,750	\$ 41,312,365	\$ 305,846,115	\$ 277,971,059	\$ 276,452,682	\$ 27,875,056
10000 J Secretaría de Bienestar Social	\$ 64,241,155	\$ 52,072,092	\$ 116,313,247	\$ 12,181,447	\$ 12,160,905	\$ 12,384
11000 K Secretaría Administrativa	\$ 45,781,235	\$ 24,291,442	\$ 70,072,677	\$ 59,356,967	\$ 57,692,150	\$ 10,715,710
12000 L Secretaría de Cultura	\$ 14,743,104	\$ 6,044,079	\$ 20,787,183	\$ 17,985,376	\$ 17,955,597	\$ 2,801,807
13000 M Secretaría de Deportes	\$ 71,611,024	\$ 30,528,400	\$ 102,139,424	\$ 35,246,162	\$ 35,273,977	\$ 5,836,462
14000 N Secretaría de la Contraloría Municipal	\$ 3,733,743	\$ 115,867	\$ 3,849,610	\$ 3,014,846	\$ 3,006,853	\$ 834,764
15000 O Secretaría de Transito y Vialidad	\$ 35,256,003	\$ 8,434,768	\$ 43,690,771	\$ 22,445,323	\$ 22,289,798	\$ 4,375,912
16000 P Delegación Zona Norte	\$ 8,772,560	\$ 1,949,204	\$ 10,721,764	\$ 6,287,984	\$ 6,277,027	\$ 4,433,780
17000 Q Secretaría de Educación	\$ 12,144,851	\$ 4,137,782	\$ 16,282,633	\$ 8,007,069	\$ 5,453,534	\$ 2,562,400
18000 R Secretaría Turismo	\$ 5,187,838	\$ 1,901,828	\$ 7,089,666	\$ 6,015,989	\$ 6,004,910	\$ 1,073,677
19000 S Secretaría Técnica	\$ 2,627,862	\$ 211,659	\$ 2,839,521	\$ 1,697,594	\$ 1,693,560	\$ 1,141,927
20000 T Secretaría de Protección Civil	\$ 50,027,982	\$ 25,590,795	\$ 75,618,777	\$ 8,353,730	\$ 8,510,017	\$ 16,083,457
21000 U Secretaría de Instituto de la Mujer	\$ 2,665,710	\$ 293,349	\$ 2,959,059	\$ 1,909,948	\$ 1,905,367	\$ 1,049,111
22000 V Secretaría de Ecología	\$ 3,291,667	\$ 10,143	\$ 3,301,810	\$ 2,887,451	\$ 2,881,383	\$ 414,359
23000 W Secretaría de Salud	\$ 4,318,063	\$ 1,850,657	\$ 6,168,720	\$ 5,063,183	\$ 5,051,019	\$ 1,105,537
24000 X Organismos Descentralizados	\$ 51,821,446	\$ 10,271,300	\$ 62,092,746	\$ 49,256,547	\$ 49,241,304	\$ 12,836,199
25000 Y Secretaría de Juventud	\$ 1,752,443	\$ 10,124	\$ 1,762,567	\$ 670,796	\$ 669,891	\$ 1,091,771
26000 AA Desarrollo Económico	\$ 1,306,701	\$ 204,004	\$ 1,510,705	\$ 1,206,881	\$ 1,201,834	\$ 303,824
27000 AB Desarrollo Urbano	\$ 6,692,837	\$ 853,013	\$ 7,545,850	\$ 5,861,085	\$ 5,848,482	\$ 1,684,765
28000 AC Secretaria de Transparencia	\$ 1,431,562	\$ 198,341	\$ 1,629,903	\$ 1,418,535	\$ 1,415,543	\$ 211,368
29000 AD Secretaría de Atención Ciudadana	\$ 9,128,460	\$ 2,452,201	\$ 11,580,661	\$ 864,409	\$ 862,409	\$ 5,811,850
30000 AE METRO	\$ 2,220,300	\$ 3,712,724	\$ 5,933,024	\$ 5,920,489	\$ 5,916,101	\$ 12,535
31000 AF EXPO TAMPICO	\$ 1,643,060	\$ 15,295,034	\$ 16,938,094	\$ 16,722,163	\$ 16,711,709	\$ 215,931
II. Gasto Etiquetado (II=A+B+C+D+E+F+G+H+I+J+K+L+M+N+O+ P+Q+R+S+T+U+V+W+X+Y)	\$ 371,692,000	\$ 9,606,284	\$ 381,298,284	\$ 300,100,747	\$ 283,539,741	\$ 81,197,537
01000 A Presidencia Municipal	\$ 857,452	\$ 3,319,751	\$ 4,177,203	\$ 3,906,178	\$ 3,906,178	\$ 271,025
02000 B Secretaría Particular	\$ 367,717	\$ -	\$ 367,717	\$ 301,489	\$ 301,489	\$ 66,228
03000 C Sala de Síndicos	\$ 207,076	\$ 19,923	\$ 226,999	\$ 218,436	\$ 218,436	\$ 8,563
04000 D Sala de Regidores	\$ 6,952,413	\$ 5,072,345	\$ 11,024,758	\$ 1,857,906	\$ 1,857,860	\$ 22,162
05000 E Secretaría del Ayuntamiento	\$ 669,862	\$ 37,569	\$ 707,431	\$ 583,008	\$ 582,065	\$ 124,423
06000 F Secretaría de Finanzas	\$ 77,216,568	\$ 8,237,896	\$ 85,454,464	\$ 62,897,676	\$ 55,597,974	\$ 6,080,996
07000 G Secretaria de Comunicación social	\$ 2,983,874	\$ 2,263,924	\$ 5,247,798	\$ 635,350	\$ 635,350	\$ 84,600
08000 H Secretaría de Obras Publicas	\$ 141,878,834	\$ 21,704,800	\$ 163,583,634	\$ 103,428,088	\$ 97,904,478	\$ 16,745,946
09000 I Secretaría de Servicios Públicos	\$ 96,421,274	\$ 56,791,774	\$ 153,213,048	\$ 97,852,400	\$ 95,163,322	\$ 55,360,648
10000 J Secretaría de Bienestar Social	\$ 16,268,705	\$ 14,474,663	\$ 30,743,368	\$ 1,027,943	\$ 983,462	\$ 766,099
11000 K Secretaria Administrativa	\$ 6,392,220	\$ 1,703,784	\$ 8,096,004	\$ 7,092,807	\$ 6,883,240	\$ 1,003,197
12000 L Secretaria de Cultura	\$ 1,847,357	\$ -	\$ 1,847,357	\$ 2,141,238	\$ 2,084,418	\$ 7,735
13000 M Secretaria de Deportes	\$ 3,871,366	\$ -	\$ 3,871,366	\$ 7,462,352	\$ 6,867,301	\$ 27,158

PRESIDENTE MUNICIPAL



LIC. FERNANDO ALZAGA MADARIA

SECRETARÍA MUNICIPAL
 L.C. P.F. ANTONIO ALZAGA SABBATINI

COMISIÓN DE HACIENDA
 MUNICIPAL

L.C.E. FLAVIA MARSDALENA GUTIÉRREZ MARTÍNEZ

"Bajo protesta de decir la verdad declaramos que los Estados Financieros y sus notas, son razonablemente correctos y son responsabilidad del emisor"


MUNICIPIO DE TAMPICO, TAM.
Estado del Ejercicio del Presupuesto de Egresos Detallado LDF
Clasificación Administrativa
DEL 1o. DE ENERO AL 30 DE SEPTIEMBRE DE 2024

Concepto	Aprobado	Ampliaciones / Reducciones	Modificado	Devengado	Pagado	Subejercicio
14000 N Secretaría de la Contraloría Municipal	\$ 373,983	\$ 23,477	\$ 397,460	\$ 378,973	\$ 378,973	\$ 18,487
15000 O Secretaría de Transito y Vialidad	\$ 5,018,967	-\$ 2,448,659	\$ 2,570,308	\$ 2,567,743	\$ 2,527,576	\$ 2,565
16000 P Delegación Zona Norte	\$ 603,649	\$ 913,309	\$ 1,516,958	\$ 1,464,019	\$ 1,451,946	\$ 52,939
17000 Q Secretaría de Educación	\$ 308,207	\$ 38,633	\$ 346,840	\$ 339,967	\$ 339,967	\$ 6,873
18000 R Secretaría Turismo	\$ 594,857	\$ 9,894	\$ 604,751	\$ 581,651	\$ 573,650	\$ 23,100
19000 S Secretaría Técnica	\$ 218,525	\$ 2,336	\$ 220,861	\$ 197,424	\$ 197,424	\$ 23,437
20000 T Secretaría de Protección Civil	\$ 5,187,731	-\$ 3,822,138	\$ 1,365,593	\$ 1,343,301	\$ 1,293,199	\$ 22,292
21000 U Secretaria de Instituto de la Mujer	\$ 180,678	\$ 151,846	\$ 332,524	\$ 286,876	\$ 269,163	\$ 45,648
22000 V Secretaria de Ecología	\$ 495,793	-\$ 94,744	\$ 401,049	\$ 360,611	\$ 360,518	\$ 40,438
23000 W Secretaria de Salud	\$ 492,410	\$ 31,310	\$ 523,720	\$ 452,912	\$ 452,912	\$ 70,808
24000 X Organismos Descentralizados	\$ 919,544	\$ 42,977	\$ 962,521	\$ 877,428	\$ 877,428	\$ 85,093
25000 Y Secretaria de Juventud	\$ 129,067	\$ -	\$ 129,067	\$ 53,487	\$ 53,487	\$ 75,580
26000 AA Desarrollo Económico	\$ 140,614	\$ 28,114	\$ 168,728	\$ 129,860	\$ 121,077	\$ 38,868
27000 AB Desarrollo Urbano	\$ 763,157	-\$ 30,274	\$ 732,883	\$ 691,440	\$ 691,440	\$ 41,443
28000 AC Secretaria de Transparencia	\$ 188,341	\$ 30,154	\$ 218,495	\$ 173,112	\$ 168,336	\$ 45,383
29000 AD Secretaria de Atención Ciudadana	\$ 129,181	\$ 585	\$ 129,766	\$ 93,963	\$ 93,963	\$ 35,803
30000 AE METRO	\$ 12,578	\$ 382,816	\$ 395,394	\$ 395,394	\$ 395,394	\$ -
31000 AF EXPO TAMPICO	\$ -	\$ 307,715	\$ 307,715	\$ 307,715	\$ 307,715	\$ -
III. Total de Egresos (III = I + II)	\$ 1,289,861,000	\$ 88,461,049	\$ 1,378,322,049	\$ 1,147,345,434	\$ 1,125,589,477	\$ 230,976,615



PRESIDENTE
MUNICIPAL

LIC. FERNANDO ALZAGA
MADARIA



L.C.P.F. ANTONINO ALONSO
SABBATINI



L.A.E. FLAVIA MAGDALENA
GUTIÉRREZ MARTÍNEZ

Bajo protesta de decir la verdad declaramos que los Estados Financieros y sus notas, son razonablemente correctos y son responsabilidad del emisor"

N CII DE IPII TA

Estado del Ejercicio del Presupuesto de Egresos Detallado LDF
 Clasificación Funcional (Finalidad y Función)
 DEL 1o. DE ENERO AL 30 DE SEPTIEMBRE DE 2024

Concepto	Aprobado	Ampliaciones / Reducciones	Modificado	Devengado	Pagado	Subejercicio
I. Gasto No Etiquetado (I=A+B+C+D)	\$ 918,169,000	\$ 78,854,764	\$ 997,023,764	\$ 847,244,687	\$ 842,049,736	\$ 149,779,077
A. Gobierno (A=a1+a2+a3+a4+a5+a6+a7+a8)	\$ 297,558,793	\$ 13,118,718	\$ 310,677,511	\$ 245,616,783	\$ 242,262,726	\$ 65,060,728
a1) Legislación	\$ 19,695,663	\$ 1,225,881	\$ 18,469,782	\$ 14,901,061	\$ 14,860,395	\$ 3,568,720
a2) Justicia	\$ -	\$ -	\$ -	\$ -	\$ -	\$ -
a3) Coordinación de la Política de Gobierno	\$ 30,880,587	\$ 7,332,022	\$ 38,212,609	\$ 31,567,838	\$ 31,519,561	\$ 6,644,772
a4) Relaciones Exteriores	\$ -	\$ -	\$ -	\$ -	\$ -	\$ -
a5) Asuntos Financieros y Hacendarios	\$ 128,301,496	\$ 12,762,461	\$ 115,539,035	\$ 89,000,496	\$ 87,287,296	\$ 26,538,539
a6) Seguridad Nacional	\$ -	\$ -	\$ -	\$ -	\$ -	\$ -
a7) Asuntos de Orden Público y de Seguridad Interior	\$ 88,387,829	\$ 33,416,640	\$ 54,971,189	\$ 33,878,880	\$ 33,790,079	\$ 21,092,309
a8) Otros Servicios Generales	\$ 30,293,218	\$ 53,191,678	\$ 83,484,896	\$ 76,268,508	\$ 74,805,395	\$ 7,216,387
B. Desarrollo Social (B=b1+b2+b3+b4+b5+b6+b7)	\$ 614,115,668	\$ 14,289,098	\$ 599,826,570	\$ 516,491,121	\$ 514,666,353	\$ 83,335,449
b1) Protección Ambiental	\$ 3,291,667	\$ 10,143	\$ 3,301,810	\$ 2,887,451	\$ 2,881,383	\$ 414,359
b2) Vivienda y Servicios a la Comunidad	\$ 400,147,407	\$ 17,350,135	\$ 382,797,272	\$ 342,634,673	\$ 340,866,678	\$ 40,162,599
b3) Salud	\$ 4,318,063	\$ 1,850,657	\$ 6,168,720	\$ 5,063,183	\$ 5,051,019	\$ 1,105,537
b4) Recreación, Cultura y Otras Manifestaciones Sociales	\$ 90,217,488	\$ 5,476,564	\$ 84,740,924	\$ 75,874,189	\$ 75,857,384	\$ 8,866,735
b5) Educación	\$ 12,144,851	\$ 4,137,782	\$ 8,007,069	\$ 5,444,669	\$ 5,453,534	\$ 2,562,400
b6) Protección Social	\$ 103,996,192	\$ 10,814,583	\$ 114,810,775	\$ 84,586,955	\$ 84,556,357	\$ 30,223,820
b7) Otros Asuntos Sociales	\$ -	\$ -	\$ -	\$ -	\$ -	\$ -
C. Desarrollo Económico (C=c1+c2+c3+c4+c5+c6+c7+c8+c9)	\$ 6,494,539	\$ 2,105,832	\$ 8,600,371	\$ 7,222,871	\$ 7,206,744	\$ 1,377,500
c1) Asuntos Económicos, Comerciales y Laborales en General	\$ -	\$ -	\$ -	\$ -	\$ -	\$ -
c2) Agropecuaria, Silvicultura, Pesca y Caza	\$ -	\$ -	\$ -	\$ -	\$ -	\$ -
c3) Combustibles y Energía	\$ -	\$ -	\$ -	\$ -	\$ -	\$ -
c4) Minería, Manufacturas y Construcción	\$ -	\$ -	\$ -	\$ -	\$ -	\$ -
c5) Transporte	\$ -	\$ -	\$ -	\$ -	\$ -	\$ -
c6) Comunicaciones	\$ -	\$ -	\$ -	\$ -	\$ -	\$ -
c7) Turismo	\$ 5,187,838	\$ 1,901,828	\$ 7,089,666	\$ 6,015,989	\$ 6,004,910	\$ 1,073,677
c8) Ciencia, Tecnología e Innovación	\$ -	\$ -	\$ -	\$ -	\$ -	\$ -
c9) Otras Industrias y Otros Asuntos Económicos	\$ 1,306,701	\$ 204,004	\$ 1,510,705	\$ 1,206,881	\$ 1,201,834	\$ 303,823
D. Otras No Clasificadas en Funciones Anteriores (D=d1+d2+d3+d4)	\$ -	\$ 77,919,313	\$ 77,919,313	\$ 77,913,913	\$ 77,913,913	\$ 5,400
d1) Transacciones de la Deuda Pública / Costo Financiero de la Deuda	\$ -	\$ -	\$ -	\$ -	\$ -	\$ -
d2) Transferencias, Participaciones y Aportaciones Entre Diferentes Niveles y Or	\$ -	\$ -	\$ -	\$ -	\$ -	\$ -
d3) Saneamiento del Sistema Financiero	\$ -	\$ -	\$ -	\$ -	\$ -	\$ -
d4) Adeudos de Ejercicios Fiscales Anteriores	\$ -	\$ 77,919,313	\$ 77,919,313	\$ 77,913,913	\$ 77,913,913	\$ 5,400
II. Gasto Etiquetado (II=A+B+C+D)	\$ 371,692,000	\$ 9,606,283	\$ 381,298,283	\$ 300,100,748	\$ 283,539,742	\$ 81,197,535
A. Gobierno (A=a1+a2+a3+a4+a5+a6+a7+a8)	\$ 68,949,654	\$ 1,525,690	\$ 70,475,344	\$ 63,897,481	\$ 56,557,076	\$ 6,577,863
a1) Legislación	\$ 6,952,413	\$ 5,072,345	\$ 1,880,068	\$ 1,857,906	\$ 1,857,860	\$ 22,162

PRESIDENTE MUNICIPAL



LIC. FERNANDO ALZAGA
MADARIA



SINDICATO MUNICIPAL
L.C.P.F. ANTONINO ALONSO
SABBATINI

COMISIÓN DE HACIENDA
SINDICATO MUNICIPAL

A.E. FLAVIA MAGDALENA
GUTIÉRREZ MARTÍNEZ

"Bajo protesta de decir la verdad declaramos que los Estados Financieros y sus notas, son razonablemente correctos y son responsabilidad del emisor"

ESTADOS FINANCIEROS DEL GOBIERNO MUNICIPAL
 Estado del Ejercicio del Presupuesto de Egresos Detallado LDF
 Clasificación Funcional (Finalidad y Función)
 DEL 1o. DE ENERO AL 30 DE SEPTIEMBRE DE 2024

Concepto	Aprobado	Ampliaciones / Reducciones	Modificado	Devengado	Pagado	Subejercicio
a2) Justicia	\$ -	\$ -	\$ -	\$ -	\$ -	\$ -
a3) Coordinación de la Política de Gobierno	\$ 2,071,631	\$ 3,337,746	\$ 5,409,377	\$ 5,061,362	\$ 5,060,419	\$ 348,015
a4) Relaciones Exteriores	\$ -	\$ -	\$ -	\$ -	\$ -	\$ -
a5) Asuntos Financieros y Hacendarios	\$ 43,762,836	\$ 9,118,276	\$ 52,881,112	\$ 47,083,482	\$ 40,060,751	\$ 5,797,630
a6) Seguridad Nacional	\$ -	\$ -	\$ -	\$ -	\$ -	\$ -
a7) Asuntos de Orden Público y de Seguridad Interior	\$ 10,458,773	\$ 5,879,846	\$ 4,578,927	\$ 4,547,384	\$ 4,419,721	\$ 31,543
a8) Otros Servicios Generales	\$ 5,704,001	\$ 21,860	\$ 5,725,861	\$ 5,347,347	\$ 5,158,325	\$ 378,514
B. Desarrollo Social (B=b1+b2+b3+b4+b5+b6+b7)	\$ 269,760,350	\$ 27,324,292	\$ 297,084,642	\$ 222,708,394	\$ 213,504,577	\$ 74,376,248
b1) Protección Ambiental	\$ 495,793	\$ 94,744	\$ 401,049	\$ 360,611	\$ 360,518	\$ 40,438
b2) Vivienda y Servicios a la Comunidad	\$ 256,862,169	\$ 22,541,874	\$ 279,404,043	\$ 206,323,496	\$ 197,789,356	\$ 73,080,547
b3) Salud	\$ 492,410	\$ 31,310	\$ 523,720	\$ 452,912	\$ 452,912	\$ 70,808
b4) Recreación, Cultura y Otras Manifestaciones Sociales	\$ 5,731,301	\$ 4,610,292	\$ 10,341,593	\$ 10,306,699	\$ 9,654,828	\$ 34,894
b5) Educación	\$ 308,207	\$ 38,633	\$ 346,840	\$ 339,967	\$ 339,967	\$ 6,873
b6) Protección Social	\$ 5,870,470	\$ 196,927	\$ 6,067,397	\$ 4,924,709	\$ 4,906,996	\$ 1,142,688
b7) Otros Asuntos Sociales	\$ -	\$ -	\$ -	\$ -	\$ -	\$ -
C. Desarrollo Económico (C=c1+c2+c3+c4+c5+c6+c7+c8+c9)	\$ 735,471	\$ 38,008	\$ 773,479	\$ 711,511	\$ 694,727	\$ 61,968
c1) Asuntos Económicos, Comerciales y Laborales en General	\$ -	\$ -	\$ -	\$ -	\$ -	\$ -
c2) Agropecuaria, Silvicultura, Pesca y Caza	\$ -	\$ -	\$ -	\$ -	\$ -	\$ -
c3) Combustibles y Energía	\$ -	\$ -	\$ -	\$ -	\$ -	\$ -
c4) Minería, Manufacturas y Construcción	\$ -	\$ -	\$ -	\$ -	\$ -	\$ -
c5) Transporte	\$ -	\$ -	\$ -	\$ -	\$ -	\$ -
c6) Comunicaciones	\$ -	\$ -	\$ -	\$ -	\$ -	\$ -
c7) Turismo	\$ 594,857	\$ 9,894	\$ 604,751	\$ 581,651	\$ 573,650	\$ 23,100
c8) Ciencia, Tecnología e Innovación	\$ -	\$ -	\$ -	\$ -	\$ -	\$ -
c9) Otras Industrias y Otros Asuntos Económicos	\$ 140,614	\$ 28,114	\$ 168,728	\$ 129,860	\$ 121,077	\$ 38,868
D. Otras No Clasificadas en Funciones Anteriores (D=d1+d2+d3+d4)	\$ 32,246,525	\$ 19,281,707	\$ 12,964,818	\$ 12,783,362	\$ 12,783,362	\$ 181,456
d1) Transacciones de la Deuda Pública / Costo Financiero de la Deuda	\$ -	\$ -	\$ -	\$ -	\$ -	\$ -
d2) Transferencias, Participaciones y Aportaciones Entre Diferentes Niveles y Or	\$ -	\$ -	\$ -	\$ -	\$ -	\$ -
d3) Saneamiento del Sistema Financiero	\$ -	\$ -	\$ -	\$ -	\$ -	\$ -
d4) Adeudos de Ejercicios Fiscales Anteriores	\$ 32,246,525	\$ 19,281,707	\$ 12,964,818	\$ 12,783,362	\$ 12,783,362	\$ 181,456
III. Total de Egresos (III = I + II)	\$ 1,289,861,000	\$ 88,461,047	\$ 1,378,322,047	\$ 1,147,345,436	\$ 1,125,589,478	\$ 230,976,612

PRESIDENTE MUNICIPAL

LIC. FERNANDO ALZAGA MADARIA



SURERÍA MUNICIPAL
TAMPOCO TAM.

L.C.P.F. ANTONINO ALONSO SABBATINI



H. COMISIÓN DE HACIENDA
SINDICO

L.A.E. FLAVIA MAGDALENA GUTIÉRREZ MARTÍNEZ

"Bajo protesta de decir la verdad declaramos que los Estados Financieros y sus notas, son razonablemente correctos y son responsabilidad del emisor"

**Formato 6 d) Estado Analítico del Ejercicio del Presupuesto de Egresos Detallado - LDF
(Clasificación de Servicios Personales por Categoría)**

ORGANISMO, Municipio de Tampico, Tam
Estado Analítico del Ejercicio del Presupuesto de Egresos Detallado - LDF
Clasificación de Servicios Personales por Categoría
Del 01 de Enero al 30 de Septiembre de 2024
(PESOS)

Concepto (c)	Egresos					Subejercicio (e)
	Aprobado (d)	Ampliaciones / (Reducciones)	Modificado	Devengado	Pagado	
I. Gasto No Etiquetado (I=A+B+C+D+E+F)	\$ 458,491,500	-\$ 7,431,327	\$ 451,060,173	\$ 359,504,322	\$ 360,174,450	\$ 91,555,851
A. Personal Administrativo y de Servicio Público	\$ 458,491,500	-\$ 7,431,327	\$ 451,060,173	\$ 359,504,322	\$ 360,174,450	\$ 91,555,851
B. Magisterio						
C. Servicios de Salud (C=c1+c2)	\$ -	\$ -	\$ -	\$ -	\$ -	\$ -
c1) Personal Administrativo						
c2) Personal Médico, paramédico y afín						
D. Seguridad Pública						
E. Gastos asociados a la implementación de nuevas leyes federales o reformas a las mismas (E=e1+e2)	\$ -	\$ -	\$ -	\$ -	\$ -	\$ -
e1) Nombre del Programa o Ley 1						
e2) Nombre del Programa o Ley 2						
F. Sentencias laborales definitivas						
II. Gasto Etiquetado (I=A+B+C+D+E+F)	\$ 33,600,000	\$ 7,146,737	\$ 40,746,737	\$ 39,056,775	\$ 39,056,775	\$ 1,689,962
A. Personal Administrativo y de Servicio Público	\$ 33,600,000	\$ 7,146,737	\$ 40,746,737	\$ 39,056,775	\$ 39,056,775	\$ 1,689,962
B. Magisterio						
C. Servicios de Salud (C=c1+c2)	\$ -	\$ -	\$ -	\$ -	\$ -	\$ -
c1) Personal Administrativo						
c2) Personal Médico, paramédico y afín						
D. Seguridad Pública						
E. Gastos asociados a la implementación de nuevas leyes federales o reformas a las mismas (E=e1+e2)	\$ -	\$ -	\$ -	\$ -	\$ -	\$ -
e1) Nombre del Programa o Ley 1						
e2) Nombre del Programa o Ley 2						
F. Sentencias laborales definitivas						
III. Total de Gasto en Servicios Personales (III = I + II)	\$ 492,091,500	-\$ 284,590	\$ 491,806,910	\$ 398,561,097	\$ 399,231,225	\$ 93,245,813



PRESIDENTE MUNICIPAL

LIC. FERNANDO ALZAGA MADARIA



TESORERIA MUNICIPAL
L.C. P. ANTONINO ALONSO SABBATINI



L.A.E. FLAVIA MAGDALENA GUTIÉRREZ MARTÍNEZ

"Bajo protesta de decir la verdad declaramos que los Estados Financieros y sus notas, son razonablemente correctos y son responsabilidad del emisor"