



MUNICIPIO DE: TAMPICO, TAM  
Estado Analítico de Ingresos  
AL 30 DE SEPTIEMBRE DE 2024

Rubros de los Ingresos	Ingreso					Diferencia (6 = 5 - 1)
	Estimado (1)	Ampliaciones y Reducciones (2)	Modificado (3 = 1 + 2)	Devengado (4)	Recaudado (5)	
Impuestos	206,274,000		206,274,000	149,597,169	149,597,169	-56,676,830.58
Cuotas y Aportaciones de Seguridad Social	0		0	0		0.00
Contribuciones de Mejoras	0		0	0		0.00
Derechos	125,210,000	9,000,000	134,210,000	116,265,567	116,265,567	-8,944,432.53
Productos	31,690,000	20,000,000	51,690,000	38,930,769	38,930,769	7,240,769.11
Aprovechamientos	4,990,000		4,990,000	5,417,534	5,417,534	427,534.26
Ingresos por Ventas de Bienes y Servicios	0		0	1,250,264	1,250,264	1,250,264.00
Participaciones y Aportaciones, Convenios, Incentivos Derivados de la Colaboración fiscal y Fondos Distintos de Aportaciones	921,697,000	59,461,045	981,158,045	795,659,811	795,659,811	-126,037,188.62
Transferencias, Asignaciones, Subsidios y Subvenciones, y Pensiones y Jubilaciones	0		0	0	0	0.00
Ingresos Derivados de Financiamientos	0		0	0	0	0.00
<b>Total</b>	<b>1,289,861,000</b>	<b>88,461,045</b>	<b>1,378,322,045</b>	<b>1,107,121,116</b>	<b>1,107,121,116</b>	
<b>Ingresos excedentes<sup>1</sup></b>						
Estado Analítico de Ingresos por Fuente de Financiamiento	Ingreso					Diferencia (6 = 5 - 1)
	Estimado (1)	Ampliaciones y Reducciones (2)	Modificado (3 = 1 + 2)	Devengado (4)	Recaudado (5)	
<b>Ingresos del Gobierno</b>						
Impuestos	206,274,000	0	206,274,000	149,597,169	149,597,169	-56,676,831
Contribuciones de Mejoras	0	0	0	0	0	0
Derechos	125,210,000	9,000,000	134,210,000	116,265,567	116,265,567	-8,944,433
Productos <sup>1</sup>	31,690,000	20,000,000	51,690,000	38,930,769	38,930,769	7,240,769
Aprovechamientos 2	4,990,000	0	4,990,000	5,417,534	5,417,534	427,534
Participaciones y Aportaciones, Convenios, Incentivos Derivados de la Colaboración fiscal y Fondos Distintos de Aportaciones	921,697,000	59,461,045	981,158,045	795,659,811	795,659,811	-126,037,189
Transferencias, Asignaciones, Subsidios y Subvenciones, y Pensiones y Jubilaciones			0			0.00
			0			0.00
<b>Ingresos de Organismos y Empresas</b>						
Cuotas y Aportaciones de Seguridad Social			0			0.00
Ingresos por Ventas de Bienes, Prestación de Servicios y Otros Ingresos <sup>3</sup>			0	1,250,264	1,250,264	1,250,264
Transferencias, Asignaciones, Subsidios y Otras Ayudas	0	0	0			0.00
			0			0.00
<b>Ingresos Derivados de Financiamiento</b>						
Ingresos Derivados de Financiamiento	0	0	0	0.00	0.00	0.00
<b>Total</b>	<b>1,289,861,000</b>	<b>88,461,045</b>	<b>1,378,322,045</b>	<b>1,107,121,116</b>	<b>1,107,121,116</b>	
<b>Ingresos excedentes</b>						


<sup>1</sup> Incluye intereses que generan las cuentas bancarias de los entes públicos en productos.

<sup>2</sup> Incluye donativos en efectivo del Poder Ejecutivo, entre otros aprovechamientos.

<sup>3</sup> Incluye los ingresos propios obtenidos por los Poderes Legislativo y Judicial, los Órganos Autónomos de la administración pública paraestatal y paramunicipal, por sus actividades diversas no inherentes a su operación que generan ingresos que no sean ingresos por venta de bienes o prestación de servicios, tales como donativos, entre otros.



LIC. FERNANDO ALZAGA MADARIA



LIC. ANTONINO ALONSO SABBATINI



A.E. FLAVIA MAGDALENA GUTIERREZ MARTINEZ

"Bajo protesta de decir la verdad declaramos que los Estados Financieros y sus notas, son razonablemente correctos y son responsabilidad del emisor"




**GOBIERNO MUNICIPAL**  
2021-2024

**MUNICIPIO DE TAMPICO, TAM**

Estado del Ejercicio del Presupuesto de Egresos por Capítulo del Gasto  
Clasificación por Objeto del Gasto (Capítulo y Concepto)  
DEL 1o. DE ENERO AL 30 DE SEPTIEMBRE DE 2024

Capítulo	Concepto	Aprobado	Ampliaciones / Reducciones	Modificado	Devengado	Pagado	Subejercicio
1000	<b>A. Servicios Personales (A=a1+a2+a3+a4+a5+a6+a7)</b>	\$ 492,091,500	-\$ 284,590	\$ 491,806,910	\$ 398,561,097	\$ 399,231,225	\$ 93,245,813
1100	a1) Remuneraciones al Personal de Carácter Permanente	\$ 316,311,300	-\$ 18,027,304	\$ 298,283,996	\$ 251,293,885	\$ 251,030,567	\$ 46,990,111
1200	a2) Remuneraciones al Personal de Carácter Transitorio	\$ 88,627,360	\$ 7,203,805	\$ 95,831,165	\$ 78,926,050	\$ 78,970,035	\$ 16,905,115
1300	a3) Remuneraciones Adicionales y Especiales	\$ 62,012,920	\$ 5,580,788	\$ 67,593,708	\$ 53,630,781	\$ 53,310,555	\$ 13,962,927
1400	a4) Seguridad Social	\$ 572,340	\$ 104,000	\$ 676,340	\$ 448,399	\$ 334,957	\$ 227,941
1500	a5) Otras Prestaciones Sociales y Económicas	\$ 14,567,580	\$ 5,427,509	\$ 19,995,089	\$ 14,261,982	\$ 15,585,111	\$ 5,733,107
1600	a6) Previsiones	\$ 10,000,000	-\$ 573,388	\$ 9,426,612	\$ -	\$ -	\$ 9,426,612
1700	a7) Pago de Estímulos a Servidores Públicos	\$ -	\$ -	\$ -	\$ -	\$ -	\$ -
2000	<b>B. Materiales y Suministros (B=b1+b2+b3+b4+b5+b6+b7+b8)</b>	\$ 174,045,000	-\$ 28,530,998	\$ 145,514,002	\$ 124,098,211	\$ 124,001,460	\$ 21,415,791
2100	b1) Materiales de Administración, Emisión de Documentos y Artículos	\$ 4,500,000	-\$ 653,144	\$ 3,846,856	\$ 3,666,257	\$ 3,638,157	\$ 180,599
2200	b2) Alimentos y Utensilios	\$ 2,100,000	\$ 439,401	\$ 2,539,401	\$ 2,474,261	\$ 2,466,222	\$ 65,140
2300	b3) Materias Primas y Materiales de Producción y Comercialización	\$ 1,650,000	\$ 1,971,741	\$ 3,621,741	\$ 3,621,741	\$ 3,621,741	\$ -
2400	b4) Materiales y Artículos de Construcción y de Reparación	\$ 34,964,280	-\$ 4,375,309	\$ 30,588,971	\$ 30,071,782	\$ 30,050,237	\$ 517,189
2500	b5) Productos Químicos, Farmacéuticos y de Laboratorio	\$ 19,727,070	-\$ 5,443,624	\$ 14,283,446	\$ 14,212,129	\$ 14,206,179	\$ 71,317
2600	b6) Combustibles, Lubricantes y Aditivos	\$ 72,000,000	\$ 1,918,898	\$ 73,918,898	\$ 53,666,635	\$ 53,666,635	\$ 20,252,263
2700	b7) Vestuario, Blancos, Prendas de Protección y Artículos Dep	\$ 11,990,860	-\$ 10,157,032	\$ 1,833,828	\$ 1,730,087	\$ 1,728,354	\$ 103,741
2800	b8) Materiales y Suministros Para Seguridad	\$ -	\$ -	\$ -	\$ -	\$ -	\$ -
2900	b9) Herramientas, Refacciones y Accesorios Menores	\$ 27,112,790	-\$ 12,231,929	\$ 14,880,861	\$ 14,655,319	\$ 14,623,935	\$ 225,542
3000	<b>C. Servicios Generales (C=c1+c2+c3+c4+c5+c6+c7+c8+c9)</b>	\$ 280,927,044	\$ 85,658,348	\$ 366,585,392	\$ 322,966,737	\$ 306,454,861	\$ 43,618,655
3100	c1) Servicios Básicos	\$ 66,405,244	-\$ 4,054,623	\$ 62,350,621	\$ 52,396,215	\$ 48,348,233	\$ 9,954,406
3200	c2) Servicios de Arrendamiento	\$ 55,100,000	\$ 4,829,157	\$ 59,929,157	\$ 59,315,860	\$ 59,191,074	\$ 613,297
3300	c3) Servicios Profesionales, Científicos, Técnicos y Otros Serv	\$ 18,536,800	-\$ 208,938	\$ 18,327,862	\$ 18,038,198	\$ 17,821,384	\$ 289,664
3400	c4) Servicios Financieros, Bancarios y Comerciales	\$ 5,000,000	-\$ 65,373	\$ 4,934,627	\$ 4,927,472	\$ 3,342,391	\$ 7,155
3500	c5) Servicios de Instalación, Reparación, Mantenimiento y Con	\$ 92,663,000	\$ 68,313,685	\$ 160,976,685	\$ 128,593,517	\$ 120,128,903	\$ 32,383,168
3600	c6) Servicios de Comunicación Social y Publicidad	\$ 16,115,000	\$ 20,063,813	\$ 36,178,813	\$ 36,055,696	\$ 36,055,696	\$ 123,117
3700	c7) Servicios de Traslado y Viáticos	\$ 3,107,000	\$ 1,866,452	\$ 4,973,452	\$ 4,747,596	\$ 4,711,841	\$ 225,856
3800	c8) Servicios Oficiales	\$ 8,500,000	-\$ 2,265,526	\$ 6,234,474	\$ 6,231,188	\$ 6,231,188	\$ 3,286
3900	c9) Otros Servicios Generales	\$ 15,500,000	-\$ 2,820,299	\$ 12,679,701	\$ 12,660,995	\$ 10,624,151	\$ 18,706
4000	<b>D. Transferencias, Asignaciones, Subsidios y Otras Ayuda</b>	\$ 110,000,000	-\$ 5,135,478	\$ 104,864,522	\$ 81,673,403	\$ 81,630,060	\$ 23,191,119
4100	d1) Transferencias Internas y Asignaciones al Sector Público	\$ 52,740,990	-\$ 62,616	\$ 52,678,374	\$ 40,230,188	\$ 40,230,188	\$ 12,448,186
4200	d2) Transferencias al Resto del Sector Público	\$ 2,867,034	-\$ 540,159	\$ 2,326,875	\$ 2,303,405	\$ 2,303,405	\$ 23,470
4300	d3) Subsidios y Subvenciones	\$ -	\$ -	\$ -	\$ -	\$ -	\$ -
4400	d4) Ayudas Sociales	\$ 11,000,000	-\$ 4,556,603	\$ 6,443,397	\$ 6,048,110	\$ 6,018,110	\$ 395,287
4500	d5) Pensiones y Jubilaciones	\$ 43,091,976	\$ -	\$ 43,091,976	\$ 32,791,700	\$ 32,778,357	\$ 10,300,276
4600	d6) Transferencias a Fideicomisos, Mandatos y Otros Análogo	\$ -	\$ -	\$ -	\$ -	\$ -	\$ -
4700	d7) Transferencias a la Seguridad Social	\$ -	\$ -	\$ -	\$ -	\$ -	\$ -
4800	d8) Donativos	\$ 300,000	\$ 23,900	\$ 323,900	\$ 300,000	\$ 300,000	\$ 23,900
4900	d9) Transferencias al Exterior	\$ -	\$ -	\$ -	\$ -	\$ -	\$ -
5000	<b>E. Bienes Muebles, Inmuebles e Intangibles (E=e1+e2+e3+e4)</b>	\$ 33,000,000	-\$ 11,226,911	\$ 21,773,089	\$ 7,335,665	\$ 7,335,665	\$ 14,437,424
5100	e1) Mobiliario y Equipo de Administración	\$ 33,000,000	-\$ 5,560,548	\$ 27,439,452	\$ 166,035	\$ 166,035	\$ 273,417



MADARIA



**CABECERA MUNICIPAL**  
TAMPICO, TAM.  
L.C.P. ANTONINO ALONSO  
SABBATINI



L.A.E. FLAVIA MAGDALENA  
GUTIÉRREZ MARTÍNEZ

"Bajo protesta de decir la verdad declaramos que los Estados Financieros y sus notas, son razonablemente correctos y son responsabilidad del emisor"



**GOBIERNO MUNICIPAL**  
2021-2024

**MUNICIPIO DE TAMPICO, TAM**

Estado del Ejercicio del Presupuesto de Egresos por Capítulo del Gasto  
Clasificación por Objeto del Gasto (Capítulo y Concepto)  
DEL 1o. DE ENERO AL 30 DE SEPTIEMBRE DE 2024

Capítulo	Concepto	Aprobado	Ampliaciones / Reducciones	Modificado	Devengado	Pagado	Subejercicio
5200	e2) Mobiliario y Equipo Educativo y Recreativo	\$ 1,000,000	\$ 748,868	\$ 251,132	\$ 251,132	\$ 251,132	\$ -
5300	e3) Equipo e Instrumental Médico y de Laboratorio	\$ -	\$ -	\$ -	\$ -	\$ -	\$ -
5400	e4) Vehículos y Equipo de Transporte	\$ 12,000,000	\$ 6,726,400	\$ 18,726,400	\$ 6,562,398	\$ 6,562,398	\$ 12,164,002
5500	e5) Equipo de Defensa y Seguridad	\$ -	\$ -	\$ -	\$ -	\$ -	\$ -
5600	e6) Maquinaria, Otros Equipos y Herramientas	\$ 13,950,000	\$ 11,593,895	\$ 2,356,105	\$ 356,100	\$ 356,100	\$ 2,000,005
5700	e7) Activos Biológicos	\$ -	\$ -	\$ -	\$ -	\$ -	\$ -
5800	e8) Bienes Inmuebles	\$ -	\$ -	\$ -	\$ -	\$ -	\$ -
5900	e9) Activos Intangibles	\$ 50,000	\$ 50,000	\$ -	\$ -	\$ -	\$ -
6000	F. Inversión Pública (F=f1+f2+f3)	\$ 123,559,425	\$ 10,256,932	\$ 113,302,493	\$ 95,035,842	\$ 89,261,726	\$ 18,266,651
6100	f1) Obra Pública en Bienes de Dominio Público	\$ 123,559,425	\$ 11,866,571	\$ 111,892,854	\$ 94,209,993	\$ 88,686,383	\$ 17,682,861
6200	f2) Obra Pública en Bienes Propios	\$ -	\$ -	\$ -	\$ -	\$ -	\$ -
6300	f3) Proyectos Productivos y Acciones de Fomento	\$ -	\$ 1,409,639	\$ 1,409,639	\$ 825,849	\$ 575,343	\$ 583,790
7000	G. Inversiones Financieras y Otras Provisiones (G=g1+g2+g3+g4+g5+g6+g7)	\$ 10,000,000	\$ -	\$ 10,000,000	\$ -	\$ -	\$ 10,000,000
7100	g1) Inversiones Para el Fomento de Actividades Productivas	\$ -	\$ -	\$ -	\$ -	\$ -	\$ -
7200	g2) Acciones y Participaciones de Capital	\$ -	\$ -	\$ -	\$ -	\$ -	\$ -
7300	g3) Compra de Títulos y Valores	\$ -	\$ -	\$ -	\$ -	\$ -	\$ -
7400	g4) Concesión de Préstamos	\$ -	\$ -	\$ -	\$ -	\$ -	\$ -
7500	g5) Inversiones en Fideicomisos, Mandatos y Otros Análogos	\$ 10,000,000	\$ -	\$ 10,000,000	\$ -	\$ -	\$ 10,000,000
7600	g6) Otras Inversiones Financieras	\$ -	\$ -	\$ -	\$ -	\$ -	\$ -
7900	g7) Provisiones para Contingencias y Otras Erogaciones Especiales	\$ -	\$ -	\$ -	\$ -	\$ -	\$ -
8000	H. Participaciones y Aportaciones (H=h1+h2+h3)	\$ -	\$ -	\$ -	\$ -	\$ -	\$ -
8100	h1) Participaciones	\$ -	\$ -	\$ -	\$ -	\$ -	\$ -
8200	h2) Aportaciones	\$ -	\$ -	\$ -	\$ -	\$ -	\$ -
8300	h3) Convenios	\$ -	\$ -	\$ -	\$ -	\$ -	\$ -
9000	I. Deuda Pública (I=i1+i2+i3+i4+i5+i6+i7)	\$ 66,238,031	\$ 58,237,606	\$ 124,475,637	\$ 117,674,480	\$ 117,674,480	\$ 6,801,157
9100	i1) Amortización de la Deuda Pública	\$ 24,019,632	\$ 645,715	\$ 23,373,917	\$ 17,864,686	\$ 17,864,686	\$ 5,509,231
9200	i2) Intereses de la Deuda Pública	\$ 9,971,874	\$ 245,715	\$ 10,217,589	\$ 9,107,119	\$ 9,107,119	\$ 1,110,470
9300	i3) Comisiones de la Deuda Pública	\$ -	\$ -	\$ -	\$ -	\$ -	\$ -
9400	i4) Gastos de la Deuda Pública	\$ -	\$ -	\$ -	\$ -	\$ -	\$ -
9500	i5) Costo por Coberturas	\$ -	\$ -	\$ -	\$ -	\$ -	\$ -
9600	i6) Apoyos Financieros	\$ -	\$ -	\$ -	\$ -	\$ -	\$ -
9900	i7) Adeudos de Ejercicios Fiscales Anteriores (ADEFAS)	\$ 32,246,525	\$ 58,637,606	\$ 90,884,131	\$ 90,702,675	\$ 90,702,675	\$ 181,456
70000	III. Total de Egresos (III = I + II)	\$ 1,289,861,000	\$ 88,461,045	\$ 1,378,322,045	\$ 1,147,345,435	\$ 1,125,589,477	\$ 230,976,610



LIC. FERNANDO ALZAGA  
MADARIA



SECRETARÍA MUNICIPAL  
TAMPICO, TAM.

L.C.P.F. ANTONINO ALONSO  
SABBATINI



TAMPICO, TAM.  
L.A.E. FLAVIA MAGDALENA  
GUTIÉRREZ MARTÍNEZ

"Bajo protesta de decir la verdad declaramos que los Estados Financieros y sus notas, son razonablemente correctos y son responsabilidad del emisor"



**GOBIERNO MUNICIPAL**  
2021-2024

**MUNICIPIO DE TAMPICO, TAM**  
**ESTADO DEL EJERCICIO DEL PRESUPUESTO DE EGRESOS**  
**CLASIFICACIÓN ECONÓMICA (POR TIPO DE GASTO)**  
**DEL 1o. DE ENERO AL 30 DE SEPTIEMBRE DE 2024**

	CONCEPTO	APROBADO	AMPLIACIONES / REDUCCIONES	MODIFICADO	DEVENGADO	PAGADO	SUBEJERCICIO
01	Gasto Corriente	1,023,971,568	51,707,282	1,075,678,850	894,507,748	878,539,249	181,171,102
02	Gasto de Capital	156,559,425	-21,483,843	135,075,582	102,371,507	96,597,391	32,704,075
03	Amortización de la Deuda y Disminución de Pasivos	66,238,031	58,237,606	124,475,637	117,674,480	117,674,480	6,801,157
04	Pensiones y Jubilaciones	43,091,976	0	43,091,976	32,791,700	32,778,357	10,300,276
05	Participaciones						
<b>TOTALES</b>		<b>1,289,861,000</b>	<b>88,461,045</b>	<b>1,378,322,045</b>	<b>1,147,345,435</b>	<b>1,125,589,477</b>	<b>230,976,610</b>

PRESIDENTE MUNICIPAL

*[Handwritten Signature]*  
LIC. FERNANDO ALZAGA MADARIA



**TESORERÍA MUNICIPAL**  
**TAMPICO, TAM.**

L.C. P.F. ANTONINO ALONSO SABBATINI



*[Handwritten Signature]*  
L.A.E. FLAVIA MAGDALENA GUTIÉRREZ MARTÍNEZ

"Bajo protesta de decir la verdad declaramos que los Estados Financieros y sus notas, son razonablemente correctos y son responsabilidad del emisor"



**GOBIERNO MUNICIPAL**  
2021-2024

**MUNICIPIO DE TAMPICO, TAM**  
Estado del Ejercicio del Presupuesto de Egresos Detallado  
Clasificación Administrativa  
DEL 1o. DE ENERO AL 30 DE SEPTIEMBRE DE 2024

Concepto	Aprobado	Ampliaciones / Reducciones	Modificado	Devengado	Pagado	Subejercicio
01000 A Presidencia Municipal	\$ 19,073,840	\$ 7,435,704	\$ 26,509,544	\$ 23,293,682	\$ 23,421,328	\$ 3,215,862
02000 B Secretaría Particular	\$ 1,980,112	\$ 1,217,999	\$ 3,198,111	\$ 3,010,447	\$ 3,003,271	\$ 187,664
03000 C Sala de Síndicos	\$ 2,074,486	\$ 326,183	\$ 2,400,669	\$ 2,020,256	\$ 2,013,207	\$ 380,413
04000 D Sala de Regidores	\$ 26,648,076	-\$ 6,298,226	\$ 20,349,850	\$ 16,758,967	\$ 16,718,255	\$ 3,590,883
05000 E Secretaría del Ayuntamiento	\$ 8,002,765	\$ 2,360,763	\$ 10,363,528	\$ 8,375,496	\$ 8,365,687	\$ 1,988,032
06000 F Secretaria de Finanzas	\$ 227,755,874	\$ 55,578,548	\$ 283,334,422	\$ 245,820,248	\$ 236,544,699	\$ 37,514,174
07000 G Secretaría de Comunicación social	\$ 16,971,445	\$ 27,396,317	\$ 44,367,762	\$ 42,557,780	\$ 42,524,361	\$ 1,809,982
08000 H Secretaría de Obras Publicas	\$ 181,862,842	-\$ 28,373,340	\$ 153,489,502	\$ 131,453,310	\$ 125,986,706	\$ 22,036,192
09000 I Secretaría de Servicios Públicos	\$ 360,955,024	\$ 98,104,139	\$ 459,059,163	\$ 375,823,459	\$ 371,616,004	\$ 83,235,704
10000 J Secretaría de Bienestar Social	\$ 80,509,860	-\$ 66,546,755	\$ 13,963,105	\$ 13,209,390	\$ 13,144,367	\$ 753,715
11000 K Secretaría Administrativa	\$ 52,173,455	\$ 25,995,226	\$ 78,168,681	\$ 66,449,774	\$ 64,575,390	\$ 11,718,907
12000 L Secretaría de Cultura	\$ 16,590,461	\$ 6,345,695	\$ 22,936,156	\$ 20,126,614	\$ 20,040,015	\$ 2,809,542
13000 M Secretaría de Deportes	\$ 75,482,390	-\$ 26,910,256	\$ 48,572,134	\$ 42,708,514	\$ 42,141,278	\$ 5,863,620
14000 N Secretaría de la Contraloría Municipal	\$ 4,107,726	\$ 139,344	\$ 4,247,070	\$ 3,393,819	\$ 3,385,826	\$ 853,251
15000 O Secretaría de Transito y Vialidad	\$ 40,274,970	-\$ 10,883,427	\$ 29,391,543	\$ 25,013,066	\$ 24,817,374	\$ 4,378,477
16000 P Delegación Zona Norte	\$ 9,376,209	\$ 2,862,513	\$ 12,238,722	\$ 7,752,003	\$ 7,728,973	\$ 4,486,719
17000 Q Secretaría de Educación	\$ 12,453,058	-\$ 4,099,149	\$ 8,353,909	\$ 5,784,636	\$ 5,793,501	\$ 2,569,273
18000 R Secretaría Turismo	\$ 5,782,695	\$ 1,911,722	\$ 7,694,417	\$ 6,597,640	\$ 6,578,560	\$ 1,096,777
19000 S Secretaría Técnica	\$ 2,846,387	\$ 213,995	\$ 3,060,382	\$ 1,895,018	\$ 1,890,984	\$ 1,165,364
20000 T Secretaría de Protección Civil	\$ 55,215,713	-\$ 29,412,933	\$ 25,802,780	\$ 9,697,031	\$ 9,803,216	\$ 16,105,749
21000 U Secretaría de Instituto de la Mujer	\$ 2,846,388	\$ 445,195	\$ 3,291,583	\$ 2,196,824	\$ 2,174,530	\$ 1,094,759
22000 V Secretaría de Ecología	\$ 3,787,460	-\$ 84,601	\$ 3,702,859	\$ 3,248,062	\$ 3,241,901	\$ 454,797
23000 W Secretaría de Salud	\$ 4,810,473	\$ 1,881,967	\$ 6,692,440	\$ 5,516,095	\$ 5,503,931	\$ 1,176,345
24000 X Organismos Descentralizados	\$ 52,740,990	\$ 10,314,277	\$ 63,055,267	\$ 50,133,975	\$ 50,118,732	\$ 12,921,292
25000 Y Secretaría de Juventud	\$ 1,881,510	\$ 10,124	\$ 1,891,634	\$ 724,283	\$ 723,378	\$ 1,167,351
26000 AA Desarrollo Económico	\$ 1,447,315	\$ 232,118	\$ 1,679,433	\$ 1,336,741	\$ 1,322,911	\$ 342,692
27000 AB Desarrollo Urbano	\$ 7,455,994	\$ 822,739	\$ 8,278,733	\$ 6,552,525	\$ 6,539,922	\$ 1,726,208
28000 AC Secretaria de Transparencia	\$ 1,619,903	\$ 228,495	\$ 1,848,398	\$ 1,591,647	\$ 1,583,879	\$ 256,751
29000 AD Secretaria de Atención Ciudadana	\$ 9,257,641	-\$ 2,451,616	\$ 6,806,025	\$ 958,372	\$ 956,372	\$ 5,847,653
30000 AE METRO	\$ 2,232,878	\$ 4,095,540	\$ 6,328,418	\$ 6,315,883	\$ 6,311,495	\$ 12,535
31000 AF EXPO TAMPICO	\$ 1,643,060	\$ 15,602,749	\$ 17,245,809	\$ 17,029,878	\$ 17,019,424	\$ 215,931
<b>Total</b>	<b>\$ 1,289,861,000</b>	<b>\$ 88,461,049</b>	<b>\$ 1,378,322,049</b>	<b>\$ 1,147,345,434</b>	<b>\$ 1,125,589,477</b>	<b>\$ 230,976,615</b>



LIC. FERNANDO ALZAGA MADARIA



**GOBIERNO MUNICIPAL**  
TAMPICO, TAM.

L.C.F.F. ANTONINO ALONSO SABBATINI



L.A.E.F. AVIA MAGDALENA GUTIERREZ MARTINEZ

"Bajo protesta de decir la verdad declaramos que los Estados Financieros y sus notas, son razonablemente correctos y son responsabilidad del emisor"




**GOBIERNO MUNICIPAL**  
2021-2024

**MUNICIPIO DE TAMPICO, TAM**  
Estado del Ejercicio del Presupuesto de Egresos Detallado  
Clasificación Funcional (Finalidad y Función)  
DEL 1o. DE ENERO AL 30 DE SEPTIEMBRE DE 2024

Concepto	Aprobado	Ampliaciones / Reducciones	Modificado	Devengado	Pagado	Subejercicio
<b>A. Gobierno (A=a1+a2+a3+a4+a5+a6+a7+a8)</b>	\$ 366,508,447	\$ 14,644,408	\$ 381,152,855	\$ 309,514,264	\$ 298,819,802	\$ 71,638,591
a1) Legislación	\$ 26,648,076	-\$ 6,298,226	\$ 20,349,850	\$ 16,758,968	\$ 16,718,255	\$ 3,590,882
a2) Justicia	\$ -	\$ -	\$ -	\$ -	\$ -	\$ -
a3) Coordinación de la Política de Gobierno	\$ 32,952,218	\$ 10,669,769	\$ 43,621,987	\$ 36,629,199	\$ 36,579,980	\$ 6,992,787
a4) Relaciones Exteriores	\$ -	\$ -	\$ -	\$ -	\$ -	\$ -
a5) Asuntos Financieros y Hacendarios	\$ 172,064,332	-\$ 3,644,185	\$ 168,420,147	\$ 136,083,978	\$ 127,348,047	\$ 32,336,169
a6) Seguridad Nacional	\$ -	\$ -	\$ -	\$ -	\$ -	\$ -
a7) Asuntos de Orden Público y de Seguridad Interior	\$ 98,846,602	-\$ 39,296,486	\$ 59,550,116	\$ 38,426,264	\$ 38,209,800	\$ 21,123,852
a8) Otros Servicios Generales	\$ 35,997,219	\$ 53,213,537	\$ 89,210,756	\$ 81,615,855	\$ 79,963,720	\$ 7,594,901
<b>B. Desarrollo Social (B=b1+b2+b3+b4+b5+b6+b7)</b>	\$ 883,876,018	\$ 13,035,193	\$ 896,911,211	\$ 739,199,515	\$ 728,170,931	\$ 157,711,697
b1) Protección Ambiental	\$ 3,787,460	-\$ 84,601	\$ 3,702,859	\$ 3,248,062	\$ 3,241,901	\$ 454,797
b2) Vivienda y Servicios a la Comunidad	\$ 657,009,576	\$ 5,191,739	\$ 662,201,315	\$ 548,958,169	\$ 538,656,033	\$ 113,243,146
b3) Salud	\$ 4,810,473	\$ 1,881,967	\$ 6,692,440	\$ 5,516,095	\$ 5,503,931	\$ 1,176,345
b4) Recreación, Cultura y Otras Manifestaciones Sociales	\$ 95,948,789	-\$ 866,272	\$ 95,082,517	\$ 86,180,889	\$ 85,512,212	\$ 8,901,628
b5) Educación	\$ 12,453,058	-\$ 4,099,150	\$ 8,353,909	\$ 5,784,636	\$ 5,793,501	\$ 2,569,273
b6) Protección Social	\$ 109,866,662	\$ 11,011,510	\$ 120,878,172	\$ 89,511,665	\$ 89,463,353	\$ 31,366,508
b7) Otros Asuntos Sociales	\$ -	\$ -	\$ -	\$ -	\$ -	\$ -
<b>C. Desarrollo Económico (C=c1+c2+c3+c4+c5+c6+c7+c8+c9)</b>	\$ 7,230,010	\$ 2,143,840	\$ 9,373,850	\$ 7,934,382	\$ 7,901,471	\$ 1,439,468
c1) Asuntos Económicos, Comerciales y Laborales en General	\$ -	\$ -	\$ -	\$ -	\$ -	\$ -
c2) Agropecuaria, Silvicultura, Pesca y Caza	\$ -	\$ -	\$ -	\$ -	\$ -	\$ -
c3) Combustibles y Energía	\$ -	\$ -	\$ -	\$ -	\$ -	\$ -
c4) Minería, Manufacturas y Construcción	\$ -	\$ -	\$ -	\$ -	\$ -	\$ -
c5) Transporte	\$ -	\$ -	\$ -	\$ -	\$ -	\$ -
c6) Comunicaciones	\$ -	\$ -	\$ -	\$ -	\$ -	\$ -
c7) Turismo	\$ 5,782,695	\$ 1,911,722	\$ 7,694,417	\$ 6,597,640	\$ 6,578,560	\$ 1,096,777
c8) Ciencia, Tecnología e Innovación	\$ -	\$ -	\$ -	\$ -	\$ -	\$ -
c9) Otras Industrias y Otros Asuntos Económicos	\$ 1,447,315	\$ 232,118	\$ 1,679,433	\$ 1,336,741	\$ 1,322,911	\$ 342,691
<b>D. Otras No Clasificadas en Funciones Anteriores (D=d1+d2+d3+d4)</b>	\$ 32,246,525	\$ 58,637,606	\$ 90,884,131	\$ 90,697,275	\$ 90,697,275	\$ 186,856
d1) Transacciones de la Deuda Pública / Costo Financiero de la Deuda	\$ -	\$ -	\$ -	\$ -	\$ -	\$ -
d2) Transferencias, Participaciones y Aportaciones Entre Diferentes Niveles y Ordenes de Gobierno	\$ -	\$ -	\$ -	\$ -	\$ -	\$ -
d3) Saneamiento del Sistema Financiero	\$ -	\$ -	\$ -	\$ -	\$ -	\$ -
d4) Adeudos de Ejercicios Fiscales Anteriores	\$ 32,246,525	\$ 58,637,606	\$ 90,884,131	\$ 90,697,275	\$ 90,697,275	\$ 186,856
	\$ 1,289,861,000	\$ 1,047,047	\$ 1,378,322,047	\$ 1,147,345,436	\$ 1,125,589,478	\$ 230,976,612



LIC. FERNANDO ALZARAD  
MADARIA



L.C.P.F. ANTONINO ALONSO  
SABBATINI



L.A.E. FLAVIA MAGDALENA  
GUTIERREZ MARTÍNEZ

"Bajo protesta de decir la verdad declaramos que los Estados Financieros y sus notas, son razonablemente correctos y son responsabilidad del emisor"