


LEY DE DISCIPLINA FINANCIERA



JUNIO 2021

ORGANISMO, Gobierno del Municipio de Tampico
 Estado de Situación Financiera Detallado - LDF
 Al 31 de Diciembre de 2020 y 30 de Junio de 2021
 (PESOS)

Concepto (c)	30 de Junio de 2021	31 de Diciembre de 2020	Concepto (c)	30 de Junio de 2021	31 de Diciembre de 2020
ACTIVO			PASIVO		
Activo Circulante			Pasivo Circulante		
a. Efectivo y Equivalentes (a=a1+a2+a3+a4+a5+a6+a7)	\$ 60,355,539	\$ 17,239,055	a. Cuentas por Pagar a Corto Plazo (a=a1+a2+a3+a4+a5+a6+a7+a8+a9)	\$ 317,017,276	\$ 281,181,860
a1) Efectivo	\$ -	\$ -	a1) Servicios Personales por Pagar a Corto Plazo	\$ 33,317,202	\$ 31,715,042
a2) Bancos/Tesorería	\$ 25,596,458	\$ 14,539,457	a2) Proveedores por Pagar a Corto Plazo	\$ 218,807,192	\$ 202,518,899
a3) Bancos/Dependencias y Otros	\$ -	\$ -	a3) Contratistas por Obras Públicas por Pagar a Corto Plazo	\$ 23,573,263	\$ 6,311,618
a4) Inversiones Temporales (Hasta 3 meses)	\$ 31,999,983	\$ -	a4) Participaciones y Aportaciones por Pagar a Corto Plazo	\$ -	\$ -
a5) Fondos con Afectación Específica	\$ 417,445	\$ 357,945	a5) Transferencias Otorgadas por Pagar a Corto Plazo	\$ -	\$ -
a6) Depósitos de Fondos de Terceros en Garantía y/o Administración	\$ 2,341,654	\$ 2,341,654	a6) Intereses, Comisiones y Otros Gastos de la Deuda Pública por Pagar a Corto Plazo	\$ 5,312	\$ 5,312
a7) Otros Efectivos y Equivalentes	\$ -	\$ -	a7) Retenciones y Contribuciones por Pagar a Corto Plazo	\$ 29,084,737	\$ 39,917,444
b. Derechos a Recibir Efectivo o Equivalentes (b=b1+b2+b3+b4+b5+b6+b7)	\$ 41,503,660	\$ 30,030,674	a8) Devoluciones de la Ley de Ingresos por Pagar a Corto Plazo	\$ -	\$ -
b1) Inversiones Financieras de Corto Plazo	\$ -	\$ -	a9) Otras Cuentas por Pagar a Corto Plazo	\$ 12,229,569	\$ 713,546
b2) Cuentas por Cobrar a Corto Plazo	\$ 8,574,244	\$ 8,574,244	b. Documentos por Pagar a Corto Plazo (b=b1+b2+b3)	\$ -	\$ -
b3) Deudores Diversos por Cobrar a Corto Plazo	\$ 16,184,954	\$ 4,712,595	b1) Documentos Comerciales por Pagar a Corto Plazo	\$ -	\$ -
b4) Ingresos por Recuperar a Corto Plazo	\$ 10,597,893	\$ 10,594,611	b2) Documentos con Contratistas por Obras Públicas por Pagar a Corto Plazo	\$ -	\$ -
b5) Deudores por Anticipos de la Tesorería a Corto Plazo	\$ 12,116,283	\$ 12,116,283	b3) Otros Documentos por Pagar a Corto Plazo	\$ -	\$ -
b6) Préstamos Otorgados a Corto Plazo	\$ -	\$ -	c. Porción a Corto Plazo de la Deuda Pública a Largo Plazo (c=c1+c2)	\$ 11,909,791	\$ 0
b7) Otros Derechos a Recibir Efectivo o Equivalentes a Corto Plazo	\$ 18,262,853	\$ 18,265,507	c1) Porción a Corto Plazo de la Deuda Pública	\$ 11,909,791	\$ 0
c. Derechos a Recibir Bienes o Servicios (c=c1+c2+c3+c4+c5)	\$ 29,351,078	\$ 15,639,859	c2) Porción a Corto Plazo de Arrendamiento Financiero	\$ -	\$ -
c1) Anticipo a Proveedores por Adquisición de Bienes y Prestación de Servicios a	\$ -	\$ -	d. Títulos y Valores a Corto Plazo	\$ -	\$ -
c2) Anticipo a Proveedores por Adquisición de Bienes Inmuebles y Muebles a Corto Plazo	\$ 4,951,829	\$ 9,664,765	e. Pasivos Diferidos a Corto Plazo (e=e1+e2+e3)	\$ 109,272	\$ 109,272
c3) Anticipo a Proveedores por Adquisición de Bienes Intangibles a Corto Plazo	\$ -	\$ -	e1) Ingresos Cobrados por Adelantado a Corto Plazo	\$ 109,272	\$ 109,272
c4) Anticipo a Contratistas por Obras Públicas a Corto Plazo	\$ 24,399,249	\$ 5,975,094	e2) Intereses Cobrados por Adelantado a Corto Plazo	\$ -	\$ -
c5) Otros Derechos a Recibir Bienes o Servicios a Corto Plazo	\$ -	\$ -	e3) Otros Pasivos Diferidos a Corto Plazo	\$ -	\$ -
d. Inventarios (d=d1+d2+d3+d4+d5)	\$ -	\$ -	f. Fondos y Bienes de Terceros en Garantía y/o Administración a Corto Plazo (f=f1+f2+f3+f4+f5+f6)	\$ -	\$ -
d1) Inventario de Mercancías para Venta	\$ -	\$ -	f1) Fondos en Garantía a Corto Plazo	\$ -	\$ -
d2) Inventario de Mercancías Terminadas	\$ -	\$ -	f2) Fondos en Administración a Corto Plazo	\$ -	\$ -
d3) Inventario de Mercancías en Proceso de Elaboración	\$ -	\$ -	f3) Fondos Contingentes a Corto Plazo	\$ -	\$ -
d4) Inventario de Materias Primas, Materiales y Suministros para Producción	\$ -	\$ -	f4) Fondos de Fideicomisos, Mandatos y Contratos Análogos a Corto Plazo	\$ -	\$ -
d5) Bienes en Tránsito	\$ -	\$ -	f5) Otros Fondos de Terceros en Garantía y/o Administración a Corto Plazo	\$ -	\$ -
e. Almacenes	\$ 103,927	\$ 135,433	f6) Valores y Bienes en Garantía a Corto Plazo	\$ -	\$ -
f. Estimación por Pérdida o Deterioro de Activos Circulantes (f=f1+f2)	\$ -	\$ -	g. Provisiones a Corto Plazo (g=g1+g2+g3)	\$ -	\$ -
f1) Estimaciones para Cuentas Incobrables por Derechos a Recibir Efectivo o Equi	\$ -	\$ -	g1) Provisión para Demandas y Juicios a Corto Plazo	\$ -	\$ -
f2) Estimación por Deterioro de Inventarios	\$ -	\$ -	g2) Provisión para Contingencias a Corto Plazo	\$ -	\$ -
g. Otros Activos Circulantes (g=g1+g2+g3+g4)	\$ -	\$ -	g3) Otras Provisiones a Corto Plazo	\$ -	\$ -
g1) Valores en Garantía	\$ -	\$ -	h. Otros Pasivos a Corto Plazo (h=h1+h2+h3)	\$ -	\$ -
g2) Bienes en Garantía (excluye depósitos de fondos)	\$ -	\$ -	h1) Ingresos por Clasificar	\$ -	\$ -
g3) Bienes Derivados de Embargos, Decomisos, Aseguramientos y Dación en Pago	\$ -	\$ -	h2) Recaudación por Participar	\$ -	\$ -
g4) Adquisición con Fondos de Terceros	\$ -	\$ -	h3) Otros Pasivos Circulantes	\$ -	\$ -
IA. Total de Activos Circulantes (IA = a + b + c + d + e + f + g)	\$ 131,314,205	\$ 63,045,021	IIA. Total de Pasivos Circulantes (IIA = a + b + c + d + e + f + g + h)	\$ 329,036,339	\$ 281,291,132


 PRESIDENTE MUNICIPAL
 LIC. JESÚS ANTONIO NADER NASRALLAH


 SECRETARÍA DE FINANZAS
 TAMPICO, TAM.
 TAMPICO, TAM. ALONSO SABBATINI


 H. COMISIÓN DE HACIENDA
 SÍNDICO MUNICIPAL
 TAMPICO, TAM.
 L.A.E. FLAVIA MARCELENA GUTIÉRREZ MARTÍNEZ

SECRETARÍA DE LA CONTRALORÍA
 LIC. FERNANDO ALZAGA MADARÍA


 MUNICIPIO DE TAMPICO, TAM.
 SECRETARÍA DE LA CONTRALORÍA

ORGANISMO, Gobierno del Municipio de Tampico
 Estado de Situación Financiera Detallado - LDF
 Al 31 de Diciembre de 2020 y 30 de Junio de 2021
 (PESOS)

Concepto (c)	30 de Junio de 2021	31 de Diciembre de 2020	Concepto (c)	30 de Junio de 2021	31 de Diciembre de 2020
Activo No Circulante			Pasivo No Circulante		
a. Inversiones Financieras a Largo Plazo	\$ -	\$ -	a. Cuentas por Pagar a Largo Plazo	\$ -	\$ -
b. Derechos a Recibir Efectivo o Equivalentes a Largo Plazo	\$ -	\$ -	b. Documentos por Pagar a Largo Plazo	\$ 1,039,214	\$ 1,039,214
c. Bienes Inmuebles, Infraestructura y Construcciones en Proceso	\$ 598,729,179	\$ 501,342,221	c. Deuda Pública a Largo Plazo	\$ 152,831,789	\$ 73,739,496
d. Bienes Muebles	\$ 365,055,691	\$ 353,056,212	d. Pasivos Diferidos a Largo Plazo	\$ -	\$ -
e. Activos Intangibles	\$ 1,023,356	\$ 1,023,356			
f. Depreciación, Deterioro y Amortización Acumulada de Bienes	-\$ 16,303,481	-\$ 16,303,481	IIB. Total de Pasivos No Circulantes (IIB = a + b + c + d + e + f)	\$ 153,871,003	\$ 74,778,710
g. Activos Diferidos	\$ 2,641,713	\$ 2,038,259			
h. Estimación por Pérdida o Deterioro de Activos no Circulantes	\$ -	\$ -	II. Total del Pasivo (II = IIA + IIB)	\$ 482,907,342	\$ 356,069,842
i. Otros Activos no Circulantes	\$ -	\$ -			
IB. Total de Activos No Circulantes (IB = a + b + c + d + e + f + g + h + i)	\$ 951,146,457	\$ 841,156,566	HACIENDA PÚBLICA/PATRIMONIO		
I. Total del Activo (I = IA + IB)	\$ 1,082,460,662	\$ 904,201,587	III A. Hacienda Pública/Patrimonio Contribuido (IIIA = a + b + c)	\$ 7,934,194	\$ 7,934,194
			a. Aportaciones	\$ -	\$ -
			b. Donaciones de Capital	\$ 7,934,194	\$ 7,934,194
			c. Actualización de la Hacienda Pública/Patrimonio	\$ -	\$ -
			IIIB. Hacienda Pública/Patrimonio Generado (IIIB = a + b + c + d + e)	\$ 591,619,126	\$ 540,197,552
			a. Resultados del Ejercicio (Ahorro/ Desahorro)	\$ 60,805,449	\$ 55,891,487
			b. Resultados de Ejercicios Anteriores	\$ 606,022,476	\$ 550,130,989
			c. Revalúos		
			d. Reservas		
			e. Rectificaciones de Resultados de Ejercicios Anteriores	-\$ 75,208,799	-\$ 65,824,925
			IIIC. Exceso o Insuficiencia en la Actualización de la Hacienda Pública/Patrimonio (IIIC=a+b)	\$ -	\$ -
			a. Resultado por Posición Monetaria		
			b. Resultado por Tenencia de Activos no Monetarios		
			III. Total Hacienda Pública/Patrimonio (III = IIIA + IIIB + IIIC)	\$ 599,553,320	\$ 548,131,745
			IV. Total del Pasivo y Hacienda Pública/Patrimonio (IV = II + III)	\$ 1,082,460,662	\$ 904,201,587



SECRETARÍA MUNICIPAL
 LIC. JESÚS ANTONIO NADER
 NASRALLAH



SECRETARÍA DE FINANZAS
 SECRETARÍA DE FINANZAS
 TAMPICO, TAM.

L.C.P.F. ANTONINO ALONSO
 SABBATINI



H. COMISIÓN DE HACIENDA
 TAMPICO, TAM.

L.A.E. FLAVIA MAGDALENA
 GUTIÉRREZ MARTÍNEZ

SECRETARÍA DE LA
 CONTRALORÍA



MUNICIPIO DE TAMPICO, TAM.
 SECRETARÍA DE LA CONTRALORÍA

LIC. FERNANDO ALZAGA
 MADARIA

Formato 2 Informe Analítico de la Deuda Pública y Otros Pasivos - LDF

ORGANISMO, Gobierno del Municipio de Tampico
 Informe Analítico de la Deuda Pública y Otros Pasivos - LDF
 Al 31 de Diciembre de 2020 y 30 de Junio de 2021
 (PESOS)


Denominación de la Deuda Pública y Otros Pasivos (c)	Saldo al 31 de diciembre de 2020	Disposiciones del Periodo (e)	Amortizaciones del Periodo (f)	Revaluaciones, Reclasificaciones y Otros Ajustes (g)	Saldo Final del Periodo (h) h=d+e-f+g	Pago de Intereses del Periodo (i)	Pago de Comisiones y demás costos asociados durante el Periodo (j)
1. Deuda Pública (1=A+B)	\$ 73,739,496	\$ 100,000,000	\$ 8,997,916	\$ -	\$ 164,741,580	\$ 2,951,357	\$ 264,957
A. Corto Plazo (A=a1+a2+a3)	\$ -	\$ -	\$ -	\$ -	\$ -	\$ -	\$ -
a1) Instituciones de Crédito							
a2) Títulos y Valores							
a3) Arrendamientos Financieros							
B. Largo Plazo (B=b1+b2+b3)	\$ 73,739,496	\$ 100,000,000	\$ 8,997,916	\$ -	\$ 164,741,580	\$ 2,951,357	\$ 264,957
b1) Instituciones de Crédito	\$ 73,739,496	\$ 100,000,000	\$ 8,997,916		\$ 164,741,580	\$ 2,951,357	\$ 264,957
b2) Títulos y Valores	\$ -						
b3) Arrendamientos Financieros	\$ -						
2. Otros Pasivos	\$ 282,330,346				\$ 318,165,762		
3. Total de la Deuda Pública y Otros Pasivos (3=1+2)	\$ 356,069,842	\$ 100,000,000	\$ 8,997,916	\$ -	\$ 482,907,342	\$ 2,951,357	\$ 264,957
4. Deuda Contingente ¹ (Informativo)	\$ -	\$ -	\$ -	\$ -	\$ -	\$ -	\$ -
A. Deuda Contingente 1							
B. Deuda Contingente 2							
C. Deuda Contingente XX							
5. Valor de Instrumentos Bono Cupón Cero ² (Informativo)	\$ -	\$ -	\$ -	\$ -	\$ -	\$ -	\$ -
A. Instrumento Bono Cupón Cero 1							
B. Instrumento Bono Cupón Cero 2							
C. Instrumento Bono Cupón Cero XX							

¹ Se refiere a cualquier Financiamiento sin fuente o garantía de pago definida, que sea asumida de manera solidaria o subsidiaria por las Entidades Federativas con sus Municipios, organismos descentralizados y empresas de participación estatal mayoritaria y fideicomisos, locales o municipales, y por los Municipios con sus respectivos organismos descentralizados y empresas de participación municipal mayoritaria.

² Se refiere al valor del Bono Cupón Cero que respalda el pago de los créditos asociados al mismo (Activo).



PRESIDENTE MUNICIPAL
 JESÚS ANTONIO NADER NASRALLAH



SECRETARÍA DE FINANZAS
 L. JESÚS ANTONIO ALONSO SABBATINI



H. COMISIÓN DE HACIENDA
 SÍNDICO
 TAMPICO, TAM.
 L.A.E. FLAVIA MAGDALENA GUTIÉRREZ MARTÍNEZ

SECRETARÍA DE LA CONTRALORÍA
 LIC. FERNANDO ALZAGA MADARIA
 MUNICIPIO DE TAMPICO, TAM.
 SECRETARÍA DE LA CONTRALORÍA

"Bajo protesta de decir la verdad declaramos que los Estados Financieros y sus notas, son razonablemente correctos y son responsabilidad del emisor"

Formato 2 Informe Analítico de la Deuda Pública y Otros Pasivos - LDF

ORGANISMO, Gobierno del Municipio de Tampico
 Informe Analítico de la Deuda Pública y Otros Pasivos - LDF
 Al 31 de Diciembre de 2020 y 30 de Junio de 2021
 (PESOS)

Denominación de la Deuda Pública y Otros Pasivos (c)	Saldo al 31 de diciembre de 2020	Disposiciones del Periodo (e)	Amortizaciones del Periodo (f)	Revaluaciones, Reclasificaciones y Otros Ajustes (g)	Saldo Final del Periodo (h) h=d+e-f+g	Pago de Intereses del Periodo (i)	Pago de Comisiones y demás costos asociados durante el Periodo (j)
Obligaciones a Corto Plazo (k)	Monto Contratado (l)	Plazo Pactado (m)	Tasa de Interés (n)	Comisiones y Costos Relacionados (o)	Tasa Efectiva (p)		
6. Obligaciones a Corto Plazo (Informativo) A. Crédito 1 B. Crédito 2 C. Crédito XX	\$ -	\$ -	\$ -	\$ -	\$ -		



LIC. JESÚS ANTONIO NADER
 NASRALLAH



SECRETARÍA DE FINANZAS
 TAMPIO, TAM.
 SECRETARÍA DE FINANZAS

L.C.P.F. ANTONINO ALONSO
 SABBATINI



L.A.E. FLAVIA MAGDALENA
 GUTIÉRREZ MARTÍNEZ

SECRETARÍA DE LA
 CONTRALORÍA



LIC. FERNANDO ALZAGUE
 MADARIA
 MUNICIPIO DE TAMPIO, TAM.
 SECRETARÍA DE LA CONTRALORÍA

"Bajo protesta de decir la verdad declaramos que los Estados Financieros y sus notas, son razonablemente correctos y son responsabilidad del emisor"



MUNICIPIO DE TAMPICO, TAMAULIPAS.

Informe Analítico de Obligaciones Diferentes de Financiamientos – LDF

Del 1 de enero al 30 de junio de 2021



(PESOS)

Denominación de las Obligaciones Diferentes de Financiamiento (c)	Fecha del Contrato (d)	Fecha de inicio de operación del proyecto (e)	Fecha de vencimiento (f)	Monto de la inversión pactado (g)	Plazo pactado (h)	Monto promedio mensual del pago de la contraprestación (i)	Monto promedio mensual del pago de la contraprestación correspondiente al pago de inversión (j)	Monto pagado de la inversión al 31 de marzo de 2021 (k)	Monto pagado de la inversión actualizado al 31 de marzo de 2021 (l)	Saldo pendiente por pagar de la inversión al 31 de marzo de 2021 (m = g - l)
A. Asociaciones Público Privadas (APP's) (A=a+b+c+d) a) APP 1 b) APP 2 c) APP 3 d) APP XX										
B. Otros Instrumentos (B=a+b+c+d) a) Otro Instrumento 1 b) Otro Instrumento 2 c) Otro Instrumento 3 d) Otro Instrumento XX										
C. Total de Obligaciones Diferentes de Financiamiento (C=A+B)										

no aplica



LIC. JESÚS ANTONIO NADER NASRALLAH



SECRETARÍA DE FINANZAS
TAMPICO, TAM.
SECRETARÍA DE FINANZAS

L.C.P.F. ANTONINO ALONSO GABBATINI



TAMPICO, TAM.
SÍNDICO I

L.A. E. FLAVIA MAGDALENA GUTIÉRREZ MARTÍNEZ

SECRETARÍA DE LA CONTRALORÍA



LIC. FERNANDO ALZAGA MADARIAGA

MUNICIPIO DE TAMPICO, TAM.
SECRETARÍA DE LA CONTRALORÍA


"Bajo protesta de decir la verdad declaramos que los Estados Financieros y sus notas, son razonablemente correctos y son responsabilidad del emisor"


Formato 4 Balance Presupuestario - LDF

Gobierno del Municipio de Tampico, Tam
Balance Presupuestario - LDF
Del 1 de enero al 30 de junio del 2021
(PESOS)

Concepto (c)	Estimado/ Aprobado (d)	Devengado	Recaudado/ Pagado
A. Ingresos Totales (A = A1+A2+A3)	1,142,306,868	699,806,296	699,806,296
A1. Ingresos de Libre Disposición	825,719,868	461,719,316	461,719,316
A2. Transferencias Federales Etiquetadas	316,587,000	138,086,980	138,086,980
A3. Financiamiento Neto	0	100,000,000	100,000,000
B. Egresos Presupuestarios1 (B = B1+B2)	1,142,306,868	762,501,111	717,463,257
B1. Gasto No Etiquetado (sin incluir Amortización de la Deuda Pública)	825,719,868	593,883,193	593,002,425
B2. Gasto Etiquetado (sin incluir Amortización de la Deuda Pública)	316,587,000	168,617,918	124,460,832
C. Remanentes del Ejercicio Anterior (C = C1 + C2)		14,539,457	14,539,457
C1. Remanentes de Ingresos de Libre Disposición aplicados en el periodo		1,883,441	1,883,441
C2. Remanentes de Transferencias Federales Etiquetadas aplicados en el periodo		12,656,016	12,656,016
I. Balance Presupuestario (I = A - B + C)	0	-48,155,358	-3,117,504
II. Balance Presupuestario sin Financiamiento Neto (II = I - A3)	0	-148,155,358	-103,117,504
III. Balance Presupuestario sin Financiamiento Neto y sin Remanentes del Ejercicio Anterior (III= II - C)	0	-162,694,815	-117,656,961
Concepto	Aprobado	Devengado	Pagado
E. Intereses, Comisiones y Gastos de la Deuda (E = E1+E2)	3,928,250	3,126,314	3,126,314
E1. Intereses, Comisiones y Gastos de la Deuda con Gasto No Etiquetado	0	0	0
E2. Intereses, Comisiones y Gastos de la Deuda con Gasto Etiquetado	3,928,250	3,126,314	3,126,314
IV. Balance Primario (IV = III + E)	-3,928,250	-165,821,129	-120,783,275
Concepto	Estimado/ Aprobado	Devengado	Recaudado/ Pagado
F. Financiamiento (F = F1 + F2)	0	100,000,000	100,000,000
F1. Financiamiento con Fuente de Pago de Ingresos de Libre Disposición	0	0	0
F2. Financiamiento con Fuente de Pago de Transferencias Federales Etiquetadas	0	100,000,000	100,000,000
G. Amortización de la Deuda (G = G1 + G2)	8,342,804	8,997,916	8,997,916
G1. Amortización de la Deuda Pública con Gasto No Etiquetado	0	0	0
G2. Amortización de la Deuda Pública con Gasto Etiquetado	8,342,804	8,997,916	8,997,916
A3. Financiamiento Neto (A3 = F - G)	8,342,804	91,002,084	91,002,084


PRESIDENTE MUNICIPAL
LIC. JESÚS ANTONIO NADER NASRALLAH


TITULAR DE LA SECRETARÍA
DE FINANZAS
SECRETARÍA
DE FINANZAS
LIC. P. F. ANTONIO ALONSO
SABBATINI


SÍNDICO I
H. COMISIÓN DE HACIENDA
LIC. L. E. FLAVIA MAGDALENA GUTIÉRREZ
MARTÍNEZ


SECRETARIO DE LA
CONTRALORÍA
LIC. FERNANDO ALZAGA MADARIA


*Bajo protesta de decir la verdad declaramos que los Estados Financieros y sus notas, son razonablemente correctos y son responsabilidad de este Ayuntamiento.


Formato 4 Balance Presupuestario - LDF


Gobierno del Municipio de Tampico, Tam
Balance Presupuestario - LDF
Del 1 de enero al 30 de junio del 2021
(PESOS)

Concepto (c)	Estimado/ Aprobado (d)	Devengado	Recaudado/ Pagado
Concepto	Estimado/ Aprobado	Devengado	Recaudado/ Pagado
A1. Ingresos de Libre Disposición	825,719,868	461,719,316	461,719,316
A3.1 Financiamiento Neto con Fuente de Pago de Ingresos de Libre Disposición (A3.1 = F1 – G1)	0	0	0
F1. Financiamiento con Fuente de Pago de Ingresos de Libre Disposición	0	0	0
G1. Amortización de la Deuda Pública con Gasto No Etiquetado	0	0	0
B1. Gasto No Etiquetado (sin incluir Amortización de la Deuda Pública)	825,719,868	593,883,193	593,002,425
C1. Remanentes de Ingresos de Libre Disposición aplicados en el periodo			
V. Balance Presupuestario de Recursos Disponibles (V = A1 + A3.1 – B 1 + C1)	0	-130,280,436	-129,399,668
VI. Balance Presupuestario de Recursos Disponibles sin Financiamiento Neto (VI = V – A3.1)	0	-130,280,436	-129,399,668
Concepto	Estimado/ Aprobado	Devengado	Recaudado/ Pagado
A2. Transferencias Federales Etiquetadas	316,587,000	138,086,980	138,086,980
A3.2 Financiamiento Neto con Fuente de Pago de Transferencias Federales Etiquetadas (A3.2 = F2 – G2)	-8,342,804	91,002,084	91,002,084
F2. Financiamiento con Fuente de Pago de Transferencias Federales Etiquetadas	0	100,000,000	100,000,000
G2. Amortización de la Deuda Pública con Gasto Etiquetado	8,342,804	8,997,916	8,997,916
B2. Gasto Etiquetado (sin incluir Amortización de la Deuda Pública)	316,587,000	168,617,918	124,460,832
C2. Remanentes de Transferencias Federales Etiquetadas aplicados en el periodo			
VII. Balance Presupuestario de Recursos Etiquetados (VII = A2 + A3.2 – B2 + C2)	-8,342,804	75,010,603	119,167,689
VIII. Balance Presupuestario de Recursos Etiquetados sin Financiamiento Neto (VIII = VII – A3.2)	0	-15,991,481	28,165,605


PRESIDENTE MUNICIPAL
ANTONIO NADER NASRALLAH


TITULAR DE LA SECRETARÍA DE FINANZAS
SECRETARÍA DE FINANZAS
L.C.P.F. ANTONINO ALONSO SABBATINI
TAMPICO, TAM.


SÍNDICO I
L.A.E. FLAVIA MAGDALENA GUTIÉRREZ MARTÍNEZ
TAMPICO, TAM.


SECRETARIO DE LA CONTRALORÍA
MUNICIPIO DE TAMPICO, TAM.
SECRETARÍA DE LA CONTRALORÍA
H.C. FERNANDO ALZAGA MADARIA

"Bajo protesta de decir la verdad declaramos que los Estados Financieros y sus notas, son razonablemente correctos y son responsabilidad del emisor."



MUNICIPIO DE: TAMPICO, TAM
Estado Analítico de Ingresos Detallado -LDF
AL 30 DE JUNIO DE 2021



Concepto	Ingreso					Diferencia
	Estimado	Ampliaciones / Reducciones	Modificado	Devengado	Recaudado	
Ingresos de Libre Disposición	\$ -	\$ -	\$ -	\$ -	\$ -	\$ -
A. Impuestos	\$ 202,725,113	\$ -	\$ 202,725,113	\$ 85,005,111	\$ 85,005,111	\$ 117,720,002
B. Cuotas y Aportaciones de Seguridad Social	\$ -	\$ -	\$ -	\$ -	\$ -	\$ -
C. Contribuciones de Mejoras	\$ -	\$ -	\$ -	\$ -	\$ -	\$ -
D. Derechos	\$ 83,842,063	\$ -	\$ 83,842,063	\$ 61,712,950	\$ 61,712,950	\$ 22,129,113
E. Productos	\$ 18,614,074	\$ -	\$ 18,614,074	\$ 4,693,227	\$ 4,693,227	\$ 13,920,847
F. Aprovechamientos	\$ 7,519,118	\$ -	\$ 7,519,118	\$ 4,160,807	\$ 4,160,807	\$ 3,358,311
G. Ingresos por Venta de Bienes y Prestación de Servicios	\$ -	\$ -	\$ -	\$ -	\$ -	\$ -
H. Participaciones (H=h1+h2+h3+h4+h5+h6+h7+h8+h9+h10+h11)	\$ 513,019,500	\$ -	\$ 513,019,500	\$ 288,168,064	\$ 288,168,064	\$ 224,851,436
h1) Fondo General de Participaciones	\$ 494,250,000	\$ -	\$ 494,250,000	\$ 172,129,440	\$ 172,129,440	\$ 322,120,560
h2) Fondo de Fomento Municipal	\$ -	\$ -	\$ -	\$ 36,819,334	\$ 36,819,334	\$ 36,819,334
h3) Fondo de Fiscalización y Recaudación	\$ 4,448,250	\$ -	\$ 4,448,250	\$ 1,915,248	\$ 1,915,248	\$ 2,533,002
h4) Fondo de Compensación	\$ -	\$ -	\$ -	\$ -	\$ -	\$ -
h5) Fondo de Extracción de Hidrocarburos	\$ 1,174,200	\$ -	\$ 1,174,200	\$ 315,115	\$ 315,115	\$ 859,085
h6) Impuesto Especial Sobre Producción y Servicios	\$ -	\$ -	\$ -	\$ 3,441,685	\$ 3,441,685	\$ 3,441,685
h7) 0.136% de la Recaudación Federal Participable	\$ -	\$ -	\$ -	\$ 35,338,273	\$ 35,338,273	\$ 35,338,273
h7) 0.136% de la Recaudación Federal Participable	\$ -	\$ -	\$ -	\$ 268,584	\$ 268,584	\$ 268,584
h8) 3.17% Sobre Extracción de Petróleo	\$ -	\$ -	\$ -	\$ -	\$ -	\$ -
h9) Gasolinas y Diésel	\$ 13,147,050	\$ -	\$ 13,147,050	\$ 5,995,011	\$ 5,995,011	\$ 7,152,039
h10) Fondo del Impuesto Sobre la Renta	\$ -	\$ -	\$ -	\$ 32,482,540	\$ 32,482,540	\$ 32,482,540
h11) Fondo de Estabilización de los Ingresos de las Entidades Federativas	\$ -	\$ -	\$ -	\$ -	\$ -	\$ -
I. Incentivos Derivados de la Colaboración Fiscal (I=i1+i2+i3+i4+i5)	\$ -	\$ -	\$ -	\$ 5,886,911	\$ 5,886,911	\$ 5,886,911
i1) Tenencia o Uso de Vehículos	\$ -	\$ -	\$ -	\$ 16,118	\$ 16,118	\$ 16,118
i2) Fondo de Compensación ISAN	\$ -	\$ -	\$ -	\$ 963,024	\$ 963,024	\$ 963,024
i3) Impuesto Sobre Automóviles Nuevos	\$ -	\$ -	\$ -	\$ 3,479,046	\$ 3,479,046	\$ 3,479,046
i4) Fondo de Compensación de Repecos-Intermedios	\$ -	\$ -	\$ -	\$ -	\$ -	\$ -
i5) Otros Incentivos Económicos	\$ -	\$ -	\$ -	\$ 1,428,723	\$ 1,428,723	\$ 1,428,723
J. Transferencias y Asignaciones	\$ -	\$ -	\$ -	\$ -	\$ -	\$ -
K. Convenios	\$ -	\$ -	\$ -	\$ 12,092,246	\$ 12,092,246	\$ 12,092,246
k1) Otros Convenios y Subsidios	\$ -	\$ -	\$ -	\$ 12,092,246	\$ 12,092,246	\$ 12,092,246
L. Otros Ingresos de Libre Disposición (L=l1+l2)	\$ -	\$ -	\$ -	\$ -	\$ -	\$ -
l1) Participaciones en Ingresos Locales	\$ -	\$ -	\$ -	\$ -	\$ -	\$ -
l2) Otros Ingresos de Libre Disposición	\$ -	\$ -	\$ -	\$ -	\$ -	\$ -
I. Total de Ingresos de Libre Disposición (I=A+B+C+D+E+F+G+H+I+K+L)	\$ 825,719,868	\$ -	\$ 825,719,868	\$ 461,719,316	\$ 461,719,316	\$ 364,000,552
Ingresos Excedentes de Ingresos de Libre Disposición	\$ -	\$ -	\$ -	\$ -	\$ -	\$ -



PRESIDENTE MUNICIPAL

LIC. JESÚS ANTONIO NADER
MADRALLAH



SECRETARÍA
DE FINANZAS
TAMPICO, TAM.

SÍNDICO I

L.A.E. FAVIA MAGDALENA
GUTIERREZ MARTÍNEZ
TAMPICO, TAM.

SECRETARÍA DE LA
CONTRALORÍA

LIC. FERNANDO ALZAGA
MADRARIA



"Bajo protesta de decir la verdad declaramos que los Estados Financieros y sus notas, son razonablemente correctos y son responsabilidad de mis..."

MUNICIPIO DE TAMPICO, TAM.
SECRETARÍA DE LA CONTRALORÍA



MUNICIPIO DE: TAMPICO, TAM
Estado Analítico de Ingresos Detallado -LDF
AL 30 DE JUNIO DE 2021



Concepto	Ingreso					Diferencia
	Estimado	Ampliaciones / Reducciones	Modificado	Dévigado	Recaudado	
Transferencias Federales Etiquetadas	\$ -	\$ -	\$ -	\$ -	\$ -	\$ -
A. Aportaciones (A=a1+a2+a3+a4+a5+a6+a7+a8)	\$ 298,012,000	\$ -	\$ 298,012,000	\$ 129,801,534	\$ 129,801,534	\$ 168,210,466
a1) Fondo de Aportaciones para la Nómina Educativa y Gasto Operativo	\$ -	\$ -	\$ -	\$ -	\$ -	\$ -
a2) Fondo de Aportaciones para los Servicios de Salud	\$ -	\$ -	\$ -	\$ -	\$ -	\$ -
a3) Fondo de Aportaciones para la Infraestructura Social	\$ 46,332,000	\$ -	\$ 46,332,000	\$ 25,056,750	\$ 25,056,750	\$ 21,275,250
a4) Fondo de Aportaciones para el Fortalecimiento de los Municipios y de las Demarcaciones	\$ 251,680,000	\$ -	\$ 251,680,000	\$ 104,744,784	\$ 104,744,784	\$ 146,935,216
a5) Fondo de Aportaciones Múltiples	\$ -	\$ -	\$ -	\$ -	\$ -	\$ -
a6) Fondo de Aportaciones para la Educación Tecnológica y de Adultos	\$ -	\$ -	\$ -	\$ -	\$ -	\$ -
a7) Fondo de Aportaciones para la Seguridad Pública de los Estados y del Distrito Federal	\$ -	\$ -	\$ -	\$ -	\$ -	\$ -
a8) Fondo de Aportaciones para el Fortalecimiento de las Entidades Federativas	\$ -	\$ -	\$ -	\$ -	\$ -	\$ -
B. Convenios (B=b1+b2+b3+b4)	\$ 7,575,000	\$ -	\$ 7,575,000	\$ 1,526,552	\$ 1,526,552	\$ 6,048,448
b1) Convenios de Protección Social en Salud	\$ -	\$ -	\$ -	\$ -	\$ -	\$ -
b2) Convenios de Descentralización	\$ -	\$ -	\$ -	\$ 1,526,552	\$ 1,526,552	\$ 1,526,552
b3) Convenios de Reasignación	\$ -	\$ -	\$ -	\$ -	\$ -	\$ -
b4) Otros Convenios y Subsidios	\$ 7,575,000	\$ -	\$ 7,575,000	\$ -	\$ -	\$ 7,575,000
C. Fondos Distintos de Aportaciones (C=c1+c2)	\$ 11,000,000	\$ -	\$ 11,000,000	\$ 6,758,894	\$ 6,758,894	\$ 4,241,106
c1) Fondo para Entidades Federativas y Municipios Productores de Hidrocarburos	\$ 11,000,000	\$ -	\$ 11,000,000	\$ 6,758,894	\$ 6,758,894	\$ 4,241,106
c2) Fondo Minero	\$ -	\$ -	\$ -	\$ -	\$ -	\$ -
D. Transferencias, Asignaciones, Subsidios y Subvenciones, y Pensiones y Jubilaciones	\$ -	\$ -	\$ -	\$ -	\$ -	\$ -
E. Otras Transferencias Federales Etiquetadas	\$ -	\$ -	\$ -	\$ -	\$ -	\$ -
II. Total de Transferencias Federales Etiquetadas (II = A + B + C + D + E)	\$ 316,587,000	\$ -	\$ 316,587,000	\$ 138,086,980	\$ 138,086,980	\$ 178,500,020
III. Ingresos Derivados de Financiamientos (III = A)	\$ -	\$ -	\$ -	\$ 100,000,000	\$ 100,000,000	\$ 100,000,000
A. Ingresos Derivados de Financiamientos	\$ -	\$ -	\$ -	\$ 100,000,000	\$ 100,000,000	\$ 100,000,000
IV. Total de Ingresos (IV = I + II + III)	\$ 1,142,306,868	\$ -	\$ 1,142,306,868	\$ 699,806,296	\$ 699,806,296	\$ 442,500,572
Datos Informativos	\$ -	\$ -	\$ -	\$ -	\$ -	\$ -
1. Ingresos Derivados de Financiamientos con Fuente de Pago de Ingresos de Libre Disposición	\$ -	\$ -	\$ -	\$ -	\$ -	\$ -
2. Ingresos Derivados de Financiamientos con Fuente de Pago de Transferencias Federales Etiquetadas	\$ -	\$ -	\$ -	\$ 100,000,000	\$ 100,000,000	\$ 100,000,000
3. Ingresos Derivados de Financiamientos (3 = 1 + 2)	\$ -	\$ -	\$ -	\$ 100,000,000	\$ 100,000,000	\$ 100,000,000



PRESIDENTE MUNICIPAL

LIC. JESÚS ANTONIO NADER NASRALLAH



SECRETARÍA DE FINANZAS
TAMPICO, TAM.

"Bajo protesta de decir la verdad declaramos que los Estados Financieros y sus notas, son razonablemente correctos y son responsabilidad del emisor"

SÍNDICO I



L.A. FLAVIA MAGDALENA GUTIERREZ MARTÍNEZ
TAMPICO, TAM.

SECRETARIO DE LA CONTRALORÍA

LIC. FERNANDO ALZAGA MADARIAGA




MUNICIPIO DE TAMPICO, TAM.
SECRETARÍA DE LA CONTRALORÍA


MUNICIPIO DE TAMPICO, TAM
Estado del Ejercicio del Presupuesto de Egresos por Capítulo del Gasto
Clasificación por Objeto del Gasto (Capítulo y Concepto)
DEL 1o. DE ENERO AL 30 DE JUNIO DE 2021

Capítulo	Concepto	Aprobado	Ampliaciones / Reducciones	Modificado	Devengado	Pagado	Subejercicio
A0000	I. Gasto No Etiquetado (I=A+B+C+D+E+F+G+H+I)	\$ 825,719,868.00	\$ -	\$ 825,719,868.00	\$ 593,883,192.96	\$ 503,002,424.96	\$ 231,836,675.04
1000	A. Servicios Personales (A=a1+a2+a3+a4+a5+a6+a7)	\$ 404,660,774.00	\$ -	\$ 404,660,774.00	\$ 217,890,394.00	\$ 213,275,003.00	\$ 186,770,380.00
1100	a1) Remuneraciones al Personal de Carácter Permanente	\$ 302,504,635.00		\$ 302,504,635.00	\$ 161,543,688.00	\$ 157,550,515.00	\$ 140,960,947.00
1200	a2) Remuneraciones al Personal de Carácter Transitorio	\$ 64,693,768.00		\$ 64,693,768.00	\$ 39,593,616.00	\$ 39,595,423.00	\$ 25,100,152.00
1300	a3) Remuneraciones Adicionales y Especiales	\$ 22,593,502.00		\$ 22,593,502.00	\$ 10,213,963.00	\$ 10,000,704.00	\$ 12,379,539.00
1400	a4) Seguridad Social	\$ 76,587.00		\$ 76,587.00	\$ 262,639.00	\$ 130,256.00	\$ 186,052.00
1500	a5) Otras Prestaciones Sociales y Económicas	\$ 14,792,282.00		\$ 14,792,282.00	\$ 6,276,488.00	\$ 5,998,105.00	\$ 8,515,794.00
1600	a6) Previsiones	\$ -		\$ -	\$ -	\$ -	\$ -
1700	a7) Pago de Estímulos a Servidores Públicos	\$ -		\$ -	\$ -	\$ -	\$ -
2000	B. Materiales y Suministros (B=b1+b2+b3+b4+b5+b6+b7+b8+b9)	\$ 120,000,000.00	\$ -	\$ 120,000,000.00	\$ 69,718,932.00	\$ 31,249,977.00	\$ 50,281,068.00
2100	b1) Materiales de Administración, Emisión de Documentos y Artículos Oficiales	\$ 5,572,109.00		\$ 5,572,109.00	\$ 1,586,882.00	\$ 1,178,983.00	\$ 3,985,227.00
2200	b2) Alimentos y Utensilios	\$ 4,348,725.00		\$ 4,348,725.00	\$ 2,233,647.00	\$ 2,132,460.00	\$ 2,115,078.00
2300	b3) Materias Primas y Materiales de Producción y Comercialización	\$ -		\$ -	\$ -	\$ -	\$ -
2400	b4) Materiales y Artículos de Construcción y de Reparación	\$ 13,146,096.00		\$ 13,146,096.00	\$ 9,546,889.00	\$ 5,485,127.00	\$ 3,599,207.00
2500	b5) Productos Químicos, Farmacéuticos y de Laboratorio	\$ 10,403,283.00		\$ 10,403,283.00	\$ 6,790,873.00	\$ 2,420,585.00	\$ 3,612,410.00
2600	b6) Combustibles, Lubricantes y Aditivos	\$ 56,901,772.00		\$ 56,901,772.00	\$ 32,777,624.00	\$ 10,222,933.00	\$ 24,124,148.00
2700	b7) Vestuario, Blancos, Prendas de Protección y Artículos Deportivos	\$ 4,361,655.00		\$ 4,361,655.00	\$ 10,166,072.00	\$ 8,967,807.00	\$ 5,804,417.00
2800	b8) Materiales y Suministros Para Seguridad	\$ -		\$ -	\$ -	\$ -	\$ -
2900	b9) Herramientas, Refacciones y Accesorios Menores	\$ 25,266,360.00		\$ 25,266,360.00	\$ 6,616,945.00	\$ 842,082.00	\$ 18,649,415.00
3000	C. Servicios Generales (C=c1+c2+c3+c4+c5+c6+c7+c8+c9)	\$ 144,737,844.00	\$ -	\$ 144,737,844.00	\$ 108,350,216.00	\$ 71,960,084.00	\$ 36,387,628.00
3100	c1) Servicios Básicos	\$ 3,160,934.00		\$ 3,160,934.00	\$ 1,811,233.00	\$ 1,215,755.00	\$ 1,349,701.00
3200	c2) Servicios de Arrendamiento	\$ 31,548,253.00		\$ 31,548,253.00	\$ 27,873,132.00	\$ 18,942,415.00	\$ 3,675,121.00
3300	c3) Servicios Profesionales, Científicos, Técnicos y Otros Servicios	\$ 24,312,739.00		\$ 24,312,739.00	\$ 11,176,588.00	\$ 4,597,473.00	\$ 13,136,151.00
3400	c4) Servicios Financieros, Bancarios y Comerciales	\$ 2,739,271.00		\$ 2,739,271.00	\$ 2,654,800.00	\$ 1,296,765.00	\$ 84,471.00
3500	c5) Servicios de Instalación, Reparación, Mantenimiento y Conservación	\$ 20,220,087.00		\$ 20,220,087.00	\$ 28,912,724.00	\$ 21,212,588.00	\$ 8,692,637.00
3600	c6) Servicios de Comunicación Social y Publicidad	\$ 40,149,705.00		\$ 40,149,705.00	\$ 24,016,309.00	\$ 14,164,542.00	\$ 16,133,396.00
3700	c7) Servicios de Traslado y Viáticos	\$ 1,085,154.00		\$ 1,085,154.00	\$ 451,600.00	\$ 374,411.00	\$ 633,554.00
3800	c8) Servicios Oficiales	\$ 3,423,998.00		\$ 3,423,998.00	\$ 1,175,723.00	\$ 1,050,547.00	\$ 2,248,275.00
3900	c9) Otros Servicios Generales	\$ 18,097,703.00		\$ 18,097,703.00	\$ 10,278,107.00	\$ 9,105,588.00	\$ 7,819,596.00
4000	D. Transferencias, Asignaciones, Subsidios y Otras Ayudas (D=d1+d2+d3+d4+d5+d6+d7+d8)	\$ 85,000,000.00	\$ -	\$ 85,000,000.00	\$ 47,269,823.00	\$ 44,238,161.00	\$ 37,730,177.00
4100	d1) Transferencias Internas y Asignaciones al Sector Público	\$ 43,616,268.00		\$ 43,616,268.00	\$ 23,983,817.00	\$ 23,553,173.00	\$ 19,632,451.00
4200	d2) Transferencias al Resto del Sector Público	\$ 1,446,444.00		\$ 1,446,444.00	\$ 210,924.00	\$ 210,924.00	\$ 1,235,520.00
4300	d3) Subsidios y Subvenciones	\$ -		\$ -	\$ -	\$ -	\$ -
4400	d4) Ayudas Sociales	\$ 8,928,297.00		\$ 8,928,297.00	\$ 6,349,165.00	\$ 5,582,603.00	\$ 2,579,132.00
4500	d5) Pensiones y Jubilaciones	\$ 30,464,310.00		\$ 30,464,310.00	\$ 16,485,917.00	\$ 14,651,461.00	\$ 13,978,393.00
4600	d6) Transferencias a Fideicomisos, Mandatos y Otros Análogos	\$ -		\$ -	\$ -	\$ -	\$ -
4700	d7) Transferencias a la Seguridad Social	\$ -		\$ -	\$ -	\$ -	\$ -
4800	d8) Donativos	\$ 544,681.00		\$ 544,681.00	\$ 240,000.00	\$ 240,000.00	\$ 304,681.00
4900	d9) Transferencias al Exterior	\$ -		\$ -	\$ -	\$ -	\$ -
5000	E. Bienes Muebles, Inmuebles e Intangibles (E=e1+e2+e3+e4+e5+e6+e7+e8+e9)	\$ 22,100,000.00	\$ -	\$ 22,100,000.00	\$ 495,981.00	\$ 351,474.00	\$ 21,604,019.00
5100	e1) Mobiliario y Equipo de Administración	\$ 2,738,475.00		\$ 2,738,475.00	\$ 245,575.00	\$ 140,569.00	\$ 2,492,900.00
5200	e2) Mobiliario y Equipo Educativo y Recreativo	\$ 526,761.00		\$ 526,761.00	\$ -	\$ -	\$ 526,761.00
5300	e3) Equipo e Instrumental Médico y de Laboratorio	\$ -		\$ -	\$ -	\$ -	\$ -
5400	e4) Vehículos y Equipo de Transporte	\$ -		\$ -	\$ -	\$ -	\$ -
5500	e5) Equipo de Defensa y Seguridad	\$ -		\$ -	\$ -	\$ -	\$ -
5600	e6) Maquinaria, Otros Equipos y Herramientas	\$ 18,834,764.00		\$ 18,834,764.00	\$ 250,406.00	\$ 210,905.00	\$ 18,584,358.00
5700	e7) Activos Biológicos	\$ -		\$ -	\$ -	\$ -	\$ -
5800	e8) Bienes Inmuebles	\$ -		\$ -	\$ -	\$ -	\$ -
5900	e9) Activos Intangibles	\$ -		\$ -	\$ -	\$ -	\$ -

PRESIDENTE MUNICIPAL

LC. JESÚS ANTONIO NADER NASRALLAH

SECRETARIO DE FINANZAS

LC. SEBASTIÁN SABATINI

SÍNDICO COMISIÓN DE HACIENDA

L.A.E. FLAVIA MAGDALENA GUTIERREZ MARTÍNEZ

SECRETARIO DE LA CONTRALORÍA

LIC. FERNANDO ALZAGA MADARIA

Bajo protesta de decir la verdad declaramos que los Estados Financieros y sus notas, son razonablemente correctos y son responsabilidad del emisor.

MUNICIPIO DE TAMPICO, TAM
Estado del Ejercicio del Presupuesto de Egresos por Capítulo del Gasto
Clasificación por Objeto del Gasto (Capítulo y Concepto)
DEL 1o. DE ENERO AL 30 DE JUNIO DE 2021

Capítulo	Concepto	Aprobado	Ampliaciones / Reducciones	Modificado	Devengado	Pagado	Subejercicio
6000	F. Inversión Pública (F=f1+f2+f3)	\$ 49,221,250.00	\$ -	\$ 49,221,250.00	\$ 79,083,276.00	\$ 70,853,155.00	\$ 29,862,026.00
6100	f1) Obra Pública en Bienes de Dominio Público	\$ 49,221,250.00	\$ -	\$ 49,221,250.00	\$ 78,800,528.00	\$ 70,455,921.00	\$ 29,579,278.00
6200	f2) Obra Pública en Bienes Propios	\$ -	\$ -	\$ -	\$ -	\$ -	\$ -
6300	f3) Proyectos Productivos y Acciones de Fomento	\$ -	\$ -	\$ -	\$ 282,748.00	\$ 397,234.00	\$ 282,748.00
7000	G. Inversiones Financieras y Otras Provisiones (G=g1+g2+g3+g4+g5+g6+g7)	\$ -	\$ -	\$ -	\$ -	\$ -	\$ -
7100	g1) Inversiones Para el Fomento de Actividades Productivas	\$ -	\$ -	\$ -	\$ -	\$ -	\$ -
7200	g2) Acciones y Participaciones de Capital	\$ -	\$ -	\$ -	\$ -	\$ -	\$ -
7300	g3) Compra de Títulos y Valores	\$ -	\$ -	\$ -	\$ -	\$ -	\$ -
7400	g4) Concesión de Préstamos	\$ -	\$ -	\$ -	\$ -	\$ -	\$ -
7500	g5) Inversiones en Fideicomisos, Mandatos y Otros Análogos Fideicomiso de Desastres Naturales	\$ -	\$ -	\$ -	\$ -	\$ -	\$ -
7600	g6) Otras Inversiones Financieras	\$ -	\$ -	\$ -	\$ -	\$ -	\$ -
7900	g7) Provisiones para Contingencias y Otras Erogaciones Especiales	\$ -	\$ -	\$ -	\$ -	\$ -	\$ -
8000	H. Participaciones y Aportaciones (H=h1+h2+h3)	\$ -	\$ -	\$ -	\$ -	\$ -	\$ -
8100	h1) Participaciones	\$ -	\$ -	\$ -	\$ -	\$ -	\$ -
8200	h2) Aportaciones	\$ -	\$ -	\$ -	\$ -	\$ -	\$ -
8300	h3) Convenios	\$ -	\$ -	\$ -	\$ -	\$ -	\$ -
9000	I. Deuda Pública (I=i1+i2+i3+i4+i5+i6+i7)	\$ -	\$ -	\$ -	\$ 71,074,570.96	\$ 71,074,570.96	\$ 71,074,570.96
9100	i1) Amortización de la Deuda Pública	\$ -	\$ -	\$ -	\$ -	\$ -	\$ -
9200	i2) Intereses de la Deuda Pública	\$ -	\$ -	\$ -	\$ -	\$ -	\$ -
9300	i3) Comisiones de la Deuda Pública	\$ -	\$ -	\$ -	\$ -	\$ -	\$ -
9400	i4) Gastos de la Deuda Pública	\$ -	\$ -	\$ -	\$ -	\$ -	\$ -
9500	i5) Costo por Coberturas	\$ -	\$ -	\$ -	\$ -	\$ -	\$ -
9600	i6) Apoyos Financieros	\$ -	\$ -	\$ -	\$ -	\$ -	\$ -
9900	i7) Adeudos de Ejercicios Fiscales Anteriores (ADEFAS)	\$ -	\$ -	\$ -	\$ 71,074,570.96	\$ 71,074,570.96	\$ 71,074,570.96
B000	II. Gasto Etiquetado (II=A+B+C+D+E+F+G+H+I)	\$ 316,587,000.00	\$ -	\$ 316,587,000.00	\$ 177,615,834.39	\$ 133,458,748.39	\$ 138,971,165.61
1000	A. Servicios Personales (A=a1+a2+a3+a4+a5+a6+a7)	\$ 40,000,000.00	\$ -	\$ 40,000,000.00	\$ 20,829,292.00	\$ -	\$ 19,170,708.00
1100	a1) Remuneraciones al Personal de Carácter Permanente	\$ -	\$ -	\$ -	\$ -	\$ -	\$ -
1200	a2) Remuneraciones al Personal de Carácter Transitorio	\$ -	\$ -	\$ -	\$ -	\$ -	\$ -
1300	a3) Remuneraciones Adicionales y Especiales	\$ 40,000,000.00	\$ -	\$ 40,000,000.00	\$ 20,829,292.00	\$ -	\$ 19,170,708.00
1400	a4) Seguridad Social	\$ -	\$ -	\$ -	\$ -	\$ -	\$ -
1500	a5) Otras Prestaciones Sociales y Económicas	\$ -	\$ -	\$ -	\$ -	\$ -	\$ -
1600	a6) Previsiones	\$ -	\$ -	\$ -	\$ -	\$ -	\$ -
1700	a7) Pago de Estímulos a Servidores Públicos	\$ -	\$ -	\$ -	\$ -	\$ -	\$ -
2000	B. Materiales y Suministros (B=b1+b2+b3+b4+b5+b6+b7+b8+b9)	\$ 14,000,000.00	\$ -	\$ 14,000,000.00	\$ 12,743,275.00	\$ 11,316,475.00	\$ 1,256,725.00
2100	b1) Materiales de Administración, Emisión de Documentos y Artículos Oficiales	\$ -	\$ -	\$ -	\$ -	\$ -	\$ -
2200	b2) Alimentos y Utensilios	\$ -	\$ -	\$ -	\$ -	\$ -	\$ -
2300	b3) Materias Primas y Materiales de Producción y Comercialización	\$ -	\$ -	\$ -	\$ -	\$ -	\$ -
2400	b4) Materiales y Artículos de Construcción y de Reparación	\$ 14,000,000.00	\$ -	\$ 14,000,000.00	\$ 4,280,400.00	\$ 2,853,600.00	\$ 9,719,600.00
2500	b5) Productos Químicos, Farmacéuticos y de Laboratorio	\$ -	\$ -	\$ -	\$ -	\$ -	\$ -
2600	b6) Combustibles, Lubricantes y Aditivos	\$ -	\$ -	\$ -	\$ 1,476,409.00	\$ 1,476,409.00	\$ 1,476,409.00
2700	b7) Vestuario, Blancos, Prendas de Protección y Artículos Deportivos	\$ -	\$ -	\$ -	\$ -	\$ -	\$ -
2800	b8) Materiales y Suministros Para Seguridad	\$ -	\$ -	\$ -	\$ -	\$ -	\$ -
2900	b9) Herramientas, Refacciones y Accesorios Menores	\$ -	\$ -	\$ -	\$ 6,986,466.00	\$ 6,986,466.00	\$ 6,986,466.00
3000	C. Servicios Generales (C=c1+c2+c3+c4+c5+c6+c7+c8+c9)	\$ 71,000,000.00	\$ -	\$ 71,000,000.00	\$ 39,721,482.00	\$ 30,297,516.00	\$ 31,278,518.00
3100	c1) Servicios Básicos	\$ 45,500,000.00	\$ -	\$ 45,500,000.00	\$ 24,097,812.00	\$ 15,144,205.00	\$ 21,402,188.00
3200	c2) Servicios de Arrendamiento	\$ -	\$ -	\$ -	\$ 720,000.00	\$ 720,000.00	\$ 720,000.00
3300	c3) Servicios Profesionales, Científicos, Técnicos y Otros Servicios	\$ -	\$ -	\$ -	\$ 5,409,663.00	\$ 4,939,304.00	\$ 5,409,663.00
3400	c4) Servicios Financieros, Bancarios y Comerciales	\$ -	\$ -	\$ -	\$ 452.00	\$ 452.00	\$ 452.00
3500	c5) Servicios de Instalación, Reparación, Mantenimiento y Conservación	\$ 25,500,000.00	\$ -	\$ 25,500,000.00	\$ 9,493,555.00	\$ 9,493,555.00	\$ 16,006,445.00



PRESIDENTE MUNICIPAL
 LIC. JESÚS ANTONIO NADER
 NASRALLAH

SECRETARÍA DE FINANZAS
 LIC. P.F. ANTONIO ALONSO
 DE HERRANZAS

SÍNDICO
 H. COMISIÓN DE FISCALÍA
 LIC. A.E. FLAVIA MACGDALENA
 GUTIERREZ MARTINEZ

SECRETARÍA DE LA CONTRALORÍA
 LIC. FERNANDO ALZAGA
 MADARRIA



MUNICIPIO DE TAMPICO, TAM
SECRETARÍA DE LA CONTRALORÍA

MUNICIPIO DE TAMPICO, TAM
Estado del Ejercicio del Presupuesto de Egresos por Capítulo del Gasto
Clasificación por Objeto del Gasto (Capítulo y Concepto)
DEL 1o. DE ENERO AL 30 DE JUNIO DE 2021

Capítulo	Concepto	Aprobado	Ampliaciones / Reducciones	Modificado	Devengado	Pagado	Subejercicio
3600	c6) Servicios de Comunicación Social y Publicidad	\$ -	\$ -	\$ -	\$ -	\$ -	\$ -
3700	c7) Servicios de Traslado y Viáticos	\$ -	\$ -	\$ -	\$ -	\$ -	\$ -
3800	c8) Servicios Oficiales	\$ -	\$ -	\$ -	\$ -	\$ -	\$ -
3900	c9) Otros Servicios Generales	\$ -	\$ -	\$ -	\$ -	\$ -	\$ -
4000	D. Transferencias, Asignaciones, Subsidios y Otras Ayudas (D=d1+d2+d3+d4+d5+d6+d7+d8)	\$ -	\$ -	\$ -	\$ 75,766.00	\$ 75,766.00	\$ 75,766.00
4100	d1) Transferencias Internas y Asignaciones al Sector Público	\$ -	\$ -	\$ -	\$ -	\$ -	\$ -
4200	d2) Transferencias al Resto del Sector Público	\$ -	\$ -	\$ -	\$ 75,766.00	\$ 75,766.00	\$ 75,766.00
4300	d3) Subsidios y Subvenciones	\$ -	\$ -	\$ -	\$ -	\$ -	\$ -
4400	d4) Ayudas Sociales	\$ -	\$ -	\$ -	\$ -	\$ -	\$ -
4500	d5) Pensiones y Jubilaciones	\$ -	\$ -	\$ -	\$ -	\$ -	\$ -
4600	d6) Transferencias a Fideicomisos, Mandatos y Otros Análogos	\$ -	\$ -	\$ -	\$ -	\$ -	\$ -
4700	d7) Transferencias a la Seguridad Social	\$ -	\$ -	\$ -	\$ -	\$ -	\$ -
4800	d8) Donativos	\$ -	\$ -	\$ -	\$ -	\$ -	\$ -
4900	d9) Transferencias al Exterior	\$ -	\$ -	\$ -	\$ -	\$ -	\$ -
5000	E. Bienes Muebles, Inmuebles e Intangibles (E=e1+e2+e3+e4+e5+e6+e7+e8+e9)	\$ 34,575,000.00	\$ -	\$ 34,575,000.00	\$ 11,503,498.00	\$ 9,929,246.00	\$ 23,071,502.00
5100	e1) Mobiliario y Equipo de Administración	\$ -	\$ -	\$ -	\$ 478,001.00	\$ 478,001.00	\$ 478,001.00
5200	e2) Mobiliario y Equipo Educativo y Recreativo	\$ -	\$ -	\$ -	\$ -	\$ -	\$ -
5300	e3) Equipo e Instrumental Médico y de Laboratorio	\$ -	\$ -	\$ -	\$ -	\$ -	\$ -
5400	e4) Vehículos y Equipo de Transporte	\$ 23,289,280.00	\$ -	\$ 23,289,280.00	\$ 11,025,497.00	\$ 9,451,245.00	\$ 12,263,783.00
5500	e5) Equipo de Defensa y Seguridad	\$ -	\$ -	\$ -	\$ -	\$ -	\$ -
5600	e6) Maquinaria, Otros Equipos y Herramientas	\$ 11,285,720.00	\$ -	\$ 11,285,720.00	\$ -	\$ -	\$ 11,285,720.00
5700	e7) Activos Biológicos	\$ -	\$ -	\$ -	\$ -	\$ -	\$ -
5800	e8) Bienes Inmuebles	\$ -	\$ -	\$ -	\$ -	\$ -	\$ -
5900	e9) Activos Intangibles	\$ -	\$ -	\$ -	\$ -	\$ -	\$ -
6000	F. Inversión Pública (F=f1+f2+f3)	\$ 96,084,751.00	\$ -	\$ 96,084,751.00	\$ 46,821,203.00	\$ 35,918,427.00	\$ 49,263,548.00
6100	f1) Obra Pública en Bienes de Dominio Público	\$ 96,084,751.00	\$ -	\$ 96,084,751.00	\$ 46,691,716.00	\$ 35,842,439.00	\$ 49,393,035.00
6200	f2) Obra Pública en Bienes Propios	\$ -	\$ -	\$ -	\$ -	\$ -	\$ -
6300	f3) Proyectos Productivos y Acciones de Fomento	\$ -	\$ -	\$ -	\$ 129,487.00	\$ 75,988.00	\$ 129,487.00
7000	G. Inversiones Financieras y Otras Provisiones (G=g1+g2+g3+g4+g5+g6+g7)	\$ -	\$ -	\$ -	\$ -	\$ -	\$ -
7100	g1) Inversiones Para el Fomento de Actividades Productivas	\$ -	\$ -	\$ -	\$ -	\$ -	\$ -
7200	g2) Acciones y Participaciones de Capital	\$ -	\$ -	\$ -	\$ -	\$ -	\$ -
7300	g3) Compra de Títulos y Valores	\$ -	\$ -	\$ -	\$ -	\$ -	\$ -
7400	g4) Concesión de Préstamos	\$ -	\$ -	\$ -	\$ -	\$ -	\$ -
7500	g5) Inversiones en Fideicomisos, Mandatos y Otros Análogos Fideicomiso de Desastres Naturales	\$ -	\$ -	\$ -	\$ -	\$ -	\$ -
7600	g6) Otras Inversiones Financieras	\$ -	\$ -	\$ -	\$ -	\$ -	\$ -
7900	g7) Provisiones para Contingencias y Otras Erogaciones Especiales	\$ -	\$ -	\$ -	\$ -	\$ -	\$ -
8000	H. Participaciones y Aportaciones (H=h1+h2+h3)	\$ -	\$ -	\$ -	\$ -	\$ -	\$ -
8100	h1) Participaciones	\$ -	\$ -	\$ -	\$ -	\$ -	\$ -
8200	h2) Aportaciones	\$ -	\$ -	\$ -	\$ -	\$ -	\$ -
8300	h3) Convenios	\$ -	\$ -	\$ -	\$ -	\$ -	\$ -
9000	I. Deuda Pública (I=i1+i2+i3+i4+i5+i6+i7)	\$ 60,927,249.00	\$ -	\$ 60,927,249.00	\$ 45,921,318.39	\$ 45,921,318.39	\$ 15,005,930.61
9100	i1) Amortización de la Deuda Pública	\$ 8,342,804.00	\$ 15,270,642	\$ 23,613,446.00	\$ 8,997,916.00	\$ 8,997,916.00	\$ 14,615,530.00
9200	i2) Intereses de la Deuda Pública	\$ 3,829,956.00	\$ 4,926,175	\$ 8,756,131.00	\$ 2,951,357.00	\$ 2,951,357.00	\$ 5,804,774.00
9300	i3) Comisiones de la Deuda Pública	\$ -	\$ -	\$ -	\$ -	\$ -	\$ -
9400	i4) Gastos de la Deuda Pública	\$ 98,294.00	\$ 166,663	\$ 264,957.00	\$ 264,957.00	\$ 264,957.00	\$ -
9500	i5) Costo por Coberturas	\$ -	\$ -	\$ -	\$ -	\$ -	\$ -
9600	i6) Apoyos Financieros	\$ -	\$ -	\$ -	\$ -	\$ -	\$ -
9900	i7) Adeudos de Ejercicios Fiscales Anteriores (ADEFAS)	\$ 48,656,195.00	\$ 20,363,480	\$ 28,292,715.00	\$ 33,707,088.39	\$ 33,707,088.39	\$ 5,414,373.39
T0000	III. Total de Egresos (III = I + II)	\$ 1,142,306,868.00	\$ -	\$ 1,142,306,868.00	\$ 771,499,027.35	\$ 636,461,173.35	\$ 370,807,840.65



PRESIDENTE MUNICIPAL

LIC. JESUS ANTONIO NADER
NARRALLAH



SECRETARIO DE FINANZAS

SECRETARIA DE FINANZAS

LIC. J.F. ANTONINO ALONSO
SABBATINI

SÍNDICO I

L.A.E. FLAVIA MACGALLENTA, TAM.
GUTIERREZ MARTINEZ



SECRETARIO DE LA
CONTRALORIA

LIC. FERNANDO ALZAGA
MADARIA



MUNICIPIO DE TAMPICO, TAM.
SECRETARIA DE LA CONTRALORIA

Bajo protesta de decir la verdad declaramos que los Estados Financieros y sus notas, son razonablemente correctos y son responsabilidad del emisor.



MUNICIPIO DE TAMPICO, TAM
Estado del Ejercicio del Presupuesto de Egresos Detallado LDF
Clasificación Administrativa
DEL 1o. DE ENERO AL 30 DE JUNIO DE 2021



Concepto	Aprobado	Ampliaciones / Reducciones	Modificado	Devengado	Pagado	Subejercicio
I. Gasto No Etiquetado (I=A+B+C+D+E+F+G+H+I+J+K+L+M+N+O+ P+Q+R+S+T+)	\$ 825,719,868.00	\$ -	\$ 825,719,868.00	\$ 593,883,192.96	\$ 503,002,424.96	\$ 231,836,675.04
01000 A Presidencia Municipal	\$ 11,852,270.00		\$ 11,852,270.00	\$ 16,698,589.00	\$ 12,906,045.00	-\$ 4,846,319.00
02000 B Secretaría Particular	\$ 1,557,445.00		\$ 1,557,445.00	\$ 2,043,448.00	\$ 1,941,320.00	-\$ 486,003.00
03000 C Sala de Sindicos	\$ 1,880,541.00		\$ 1,880,541.00	\$ 971,355.00	\$ 919,077.00	\$ 909,186.00
04000 D Sala de Regidores	\$ 20,609,909.00		\$ 20,609,909.00	\$ 8,750,463.00	\$ 8,217,866.00	\$ 11,859,446.00
05000 E Secretaría del Ayuntamiento	\$ 6,693,161.00		\$ 6,693,161.00	\$ 4,176,645.00	\$ 3,797,313.00	\$ 2,516,516.00
06000 F Secretaria de Finanzas	\$ 94,859,928.00		\$ 94,859,928.00	\$130,914,178.96	\$123,595,890.96	-\$ 36,054,250.96
07000 G Secretaria de Comunicación social	\$ 29,098,428.00		\$ 29,098,428.00	\$ 26,698,561.00	\$ 16,701,644.00	\$ 2,399,867.00
08000 H Secretaría de Obras Publicas	\$ 178,009,472.00		\$ 178,009,472.00	\$ 93,554,209.00	\$ 82,802,545.00	\$ 84,455,263.00
09000 I Secretaría de Servicios Públicos	\$ 231,140,571.00		\$ 231,140,571.00	\$148,894,803.00	\$106,708,820.00	\$ 82,245,768.00
10000 J Secretaría de Bienestar Social	\$ 29,261,546.00		\$ 29,261,546.00	\$ 19,146,211.00	\$ 16,802,055.00	\$ 10,115,335.00
11000 K Secretaria Administrativa	\$ 40,379,359.00		\$ 40,379,359.00	\$ 36,213,459.00	\$ 29,584,733.00	\$ 4,165,900.00
12000 L Secretaria de Cultura	\$ 13,275,015.00		\$ 13,275,015.00	\$ 10,832,356.00	\$ 10,261,798.00	\$ 2,442,659.00
13000 M Secretaría de Deportes	\$ 28,362,050.00		\$ 28,362,050.00	\$ 13,786,393.00	\$ 13,491,021.00	\$ 14,575,657.00
14000 N Secretaria de la Contraloría Municipal	\$ 3,393,694.00		\$ 3,393,694.00	\$ 1,653,257.00	\$ 1,560,020.00	\$ 1,740,437.00
15000 O Secretaria de Transito y Vialidad	\$ 18,241,448.00		\$ 18,241,448.00	\$ 14,759,918.00	\$ 13,173,971.00	\$ 3,481,530.00
16000 P Delegación Zona Norte	\$ 7,862,102.00		\$ 7,862,102.00	\$ 6,248,404.00	\$ 5,762,339.00	\$ 1,613,698.00
17000 Q Secretaria de Educación	\$ 8,495,078.00		\$ 8,495,078.00	\$ 3,880,915.00	\$ 3,330,010.00	\$ 4,614,163.00
18000 R Secretaria Turismo	\$ 7,567,614.00		\$ 7,567,614.00	\$ 3,128,771.00	\$ 2,887,015.00	\$ 4,438,843.00
19000 S Secretaria Técnica	\$ 3,318,733.00		\$ 3,318,733.00	\$ 1,674,519.00	\$ 1,367,534.00	\$ 1,644,214.00
20000 T Secretaria de Protección Civil	\$ 11,871,199.00		\$ 11,871,199.00	\$ 6,274,195.00	\$ 5,817,540.00	\$ 5,597,004.00
21000 U Secretaria de Instituto de la Mujer	\$ 2,044,960.00		\$ 2,044,960.00	\$ 1,368,655.00	\$ 1,305,673.00	\$ 676,305.00
22000 V Secretaria de Ecología	\$ 2,034,535.00		\$ 2,034,535.00	\$ 1,771,359.00	\$ 1,736,229.00	\$ 263,176.00
23000 W Secretaria de Salud	\$ 1,775,332.00		\$ 1,775,332.00	\$ 3,792,965.00	\$ 3,387,162.00	-\$ 2,017,633.00
24000 X Organismos Descentralizados	\$ 43,206,622.00		\$ 43,206,622.00	\$ 28,560,413.00	\$ 27,926,598.00	\$ 14,646,209.00
25000 Y Secretaria de Juventud	\$ 2,463,772.00		\$ 2,463,772.00	\$ 894,841.00	\$ 856,904.00	\$ 1,568,931.00
26000 AA Desarrollo Económico	\$ 1,424,652.00		\$ 1,424,652.00	\$ 841,811.00	\$ 753,922.00	\$ 582,841.00
27000 AB Desarrollo Urbano	\$ 14,252,636.00		\$ 14,252,636.00	\$ 4,269,135.00	\$ 3,567,903.00	\$ 9,983,501.00
28000 AC Secretaria de Transparencia	\$ 878,533.00		\$ 878,533.00	\$ 838,055.00	\$ 814,652.00	\$ 40,478.00
29000 AD Secretaria de Atención Ciudadana	\$ 9,909,263.00		\$ 9,909,263.00	\$ 1,245,309.00	\$ 1,024,825.00	\$ 8,663,954.00
	\$ -	\$ -	\$ -	\$ -	\$ -	\$ -
II. Gasto Etiquetado (II=A+B+C+D+E+F+G+H+I+J+K+L+M+N+O+ P+Q+R+S+T+U+)	\$ 316,587,000.00	\$ -	\$ 316,587,000.00	\$ 177,615,834.39	\$ 133,458,748.39	\$ 138,971,165.61
01000 A Presidencia Municipal	\$ 176,009.00		\$ 176,009.00	\$ 313,638.00	\$ 48,788.00	-\$ 137,629.00
02000 B Secretaria Particular	\$ 148,425.00		\$ 148,425.00	\$ 303,019.00	\$ -	-\$ 154,594.00
03000 C Sala de Sindicos	\$ 28,200.00		\$ 28,200.00	\$ 122,488.00	\$ 1,154.00	-\$ 94,288.00
04000 D Sala de Regidores	\$ 107,421.00		\$ 107,421.00	\$ 1,142,309.00	\$ 21,958.00	-\$ 1,034,888.00
05000 E Secretaria del Ayuntamiento	\$ 729,718.00		\$ 729,718.00	\$ 428,297.00	\$ 3,050.00	\$ 301,421.00
06000 F Secretaria de Finanzas	\$ 68,125,285.00		\$ 68,125,285.00	\$ 49,900,434.39	\$ 46,964,942.39	\$ 18,224,850.61
07000 G Secretaria de Comunicación social	\$ 491,031.00		\$ 491,031.00	\$ 303,063.00	\$ 26,294.00	\$ 187,968.00
08000 H Secretaria de Obras Publicas	\$ 161,509,113.00		\$ 161,509,113.00	\$ 49,227,708.00	\$ 37,309,520.00	\$112,281,405.00
09000 I Secretaria de Servicios Públicos	\$ 67,144,494.00		\$ 67,144,494.00	\$ 60,760,414.00	\$ 46,896,918.00	\$ 6,384,080.00
10000 J Secretaria de Bienestar Social	\$ 1,451,568.00		\$ 1,451,568.00	\$ 2,770,084.00	\$ 1,195,125.00	-\$ 1,318,516.00



PRESIDENTE MUNICIPAL

LIC. JESÚS ANTONIO NADER NASRALLAH
LIC. RAFAEL ANTONINO ALONSO SABBATINI

SECRETARIA DE FINANZAS

SECRETARIO DE FINANZAS

SÍNDICO I

L.A.E. FLAVIA MAGDALENO GUTIÉRREZ MARTÍNEZ



SECRETARIO DE LA CONTRALORÍA

LIC. FERNANDO ALZAGA MADARÍA



MUNICIPIO DE TAMPICO, TAM.
SECRETARIA DE LA CONTRALORIA

"Bajo protesta de decir la verdad declaramos que los Estados Financieros y sus notas, son razonablemente correctos y son responsabilidad del emisor"



MUNICIPIO DE TAMPICO, TAM
Estado del Ejercicio del Presupuesto de Egresos Detallado LDF
Clasificación Administrativa
DEL 1o. DE ENERO AL 30 DE JUNIO DE 2021



Concepto	Aprobado	Ampliaciones / Reducciones	Modificado	Devengado	Pagado	Subejercicio
11000 K Secretaría Administrativa	\$ 1,431,107.00		\$ 1,431,107.00	\$ 2,194,407.00	\$ 277,191.00	\$ 763,300.00
12000 L Secretaría de Cultura	\$ 1,609,328.00		\$ 1,609,328.00	\$ 1,408,247.00	\$ 77,336.00	\$ 201,081.00
13000 M Secretaría de Deportes	\$ 2,852,854.00		\$ 2,852,854.00	\$ 1,826,179.00	\$ -	\$ 1,026,675.00
14000 N Secretaría de la Contraloría Municipal	\$ 423,786.00		\$ 423,786.00	\$ 235,066.00	\$ 15,376.00	\$ 188,720.00
15000 O Secretaría de Transito y Vialidad	\$ 2,405,885.00		\$ 2,405,885.00	\$ 1,547,649.00	\$ 88,205.00	\$ 858,236.00
16000 P Delegación Zona Norte	\$ 531,579.00		\$ 531,579.00	\$ 441,683.00	\$ 31,924.00	\$ 89,896.00
17000 Q Secretaría de Educación	\$ 665,283.00		\$ 665,283.00	\$ 340,556.00	\$ 21,693.00	\$ 324,727.00
18000 R Secretaría Turismo	\$ 703,594.00		\$ 703,594.00	\$ 327,574.00	\$ 11,330.00	\$ 376,020.00
19000 S Secretaría Técnica	\$ 286,666.00		\$ 286,666.00	\$ 158,170.00	\$ 3,640.00	\$ 128,496.00
20000 T Secretaría de Protección Civil	\$ 1,383,942.00		\$ 1,383,942.00	\$ 917,819.00	\$ 130,684.00	\$ 466,123.00
21000 U Secretaría de Instituto de la Mujer	\$ 335,773.00		\$ 335,773.00	\$ 125,411.00	\$ 4,944.00	\$ 210,362.00
22000 V Secretaría de Ecología	\$ 248,319.00		\$ 248,319.00	\$ 116,592.00	\$ -	\$ 131,727.00
23000 W Secretaría de Salud	\$ 224,668.00		\$ 224,668.00	\$ 382,523.00	\$ 14,187.00	\$ 157,855.00
24000 X Organismos Descentralizados	\$ 1,044,498.00		\$ 1,044,498.00	\$ 543,713.00	\$ -	\$ 500,785.00
25000 Y Secretaría de Juventud	\$ 140,833.00		\$ 140,833.00	\$ 97,489.00	\$ -	\$ 43,344.00
26000 AA Desarrollo Económico	\$ 211,500.00		\$ 211,500.00	\$ 76,529.00	\$ 14,846.00	\$ 134,971.00
27000 AB Desarrollo Urbano	\$ 1,622,170.00		\$ 1,622,170.00	\$ 1,415,325.00	\$ 293,319.00	\$ 206,845.00
28000 AC Secretaría de Transparencia	\$ 121,467.00		\$ 121,467.00	\$ 96,526.00	\$ 4,687.00	\$ 24,941.00
29000 AD Secretaría de Atención Ciudadana	\$ 432,484.00		\$ 432,484.00	\$ 92,922.00	\$ 1,637.00	\$ 339,562.00
III. Total de Egresos (III = I + II)	\$ 1,142,306,868.00	\$ -	\$ 1,142,306,868.00	\$ 771,499,027.35	\$ 636,461,173.35	\$ 370,807,840.65


PRESIDENCIA MUNICIPAL
 LIC. JESÚS ANTONIO NADER NASRALLAH


SECRETARÍA DE FINANZAS
 TAMPICO, TAM.
 SECRETARIO DE FINANZAS
 LIC. P.F. ANTONINO ALONSO SABBATINI


H. COMISIÓN DE HACIENDA SINDICO
 TAMPICO, TAM.
 LIC. E. FLAVIA MAGDALENA GUTIERREZ MARTINEZ

SECRETARIO DE LA CONTRALORIA
 LIC. FERNANDO ALZAGA MADARIAM
 MUNICIPIO DE TAMPICO, TAM.
 SECRETARIA DE LA CONTRALORIA

"Bajo protesta de decir la verdad declaramos que los Estados Financieros y sus notas, son razonablemente correctos y son responsabilidad de emisor"



MUNICIPIO DE TAMPICO, TAM
Estado del Ejercicio del Presupuesto de Egresos Detallado LDF
Clasificación Funcional (Finalidad y Función)
DEL 1o. DE ENERO AL 30 DE JUNIO DE 2021



Concepto	Aprobado	Ampliaciones / Reducciones	Modificado	Devengado	Pagado	Subejercicio
I. Gasto No Etiquetado (I=A+B+C+D)	\$ 825,719,868.00	\$ -	\$ 825,719,868.00	\$ 593,883,192.96	\$503,002,424.96	\$ 231,836,675.04
A. Gobierno (A=a1+a2+a3+a4+a5+a6+a7+a8)	\$ 194,866,437.00	\$ -	\$ 194,866,437.00	\$ 155,348,605.69	\$127,837,249.09	\$ 39,517,831.31
a1) Legislación	\$ 20,609,909.00	\$ -	\$ 20,609,909.00	\$ 8,750,463.49	\$ 8,217,866.46	\$ 11,859,445.51
a2) Justicia	\$ -	\$ -	\$ -	\$ -	\$ -	\$ -
a3) Coordinación de la Política de Gobierno	\$ 25,888,889.00	\$ -	\$ 25,888,889.00	\$ 24,517,337.69	\$ 19,910,865.75	\$ 1,371,551.31
a4) Relaciones Exteriores	\$ -	\$ -	\$ -	\$ -	\$ -	\$ -
a5) Asuntos Financieros y Hacendarios	\$ 69,618,833.00	\$ -	\$ 69,618,833.00	\$ 47,885,725.94	\$ 41,692,324.08	\$ 21,733,107.06
a6) Seguridad Nacional	\$ -	\$ -	\$ -	\$ -	\$ -	\$ -
a7) Asuntos de Orden Público y de Seguridad Interior	\$ 31,900,000.00	\$ -	\$ 31,900,000.00	\$ 25,426,636.25	\$ 22,229,738.78	\$ 6,473,363.75
a8) Otros Servicios Generales	\$ 46,848,806.00	\$ -	\$ 46,848,806.00	\$ 48,768,442.32	\$ 35,786,454.02	\$ 1,919,636.32
B. Desarrollo Social (B=b1+b2+b3+b4+b5+b6+b7)	\$ 621,861,165.00	\$ -	\$ 621,861,165.00	\$ 363,489,434.60	\$300,449,668.03	\$ 258,371,730.40
b1) Protección Ambiental	\$ 2,034,535.00	\$ -	\$ 2,034,535.00	\$ 1,771,358.73	\$ 1,736,228.93	\$ 263,176.27
b2) Vivienda y Servicios a la Comunidad	\$ 479,830,228.00	\$ -	\$ 479,830,228.00	\$ 278,971,140.80	\$221,805,476.70	\$ 200,859,087.20
b3) Salud	\$ 1,775,332.00	\$ -	\$ 1,775,332.00	\$ 3,792,965.37	\$ 3,387,161.68	\$ 2,017,633.37
b4) Recreación, Cultura y Otras Manifestaciones Sociales	\$ 41,637,065.00	\$ -	\$ 41,637,065.00	\$ 24,618,748.69	\$ 23,752,818.97	\$ 17,018,316.31
b5) Educación	\$ 8,495,078.00	\$ -	\$ 8,495,078.00	\$ 3,880,915.43	\$ 3,330,010.12	\$ 4,614,162.57
b6) Protección Social	\$ 88,088,927.00	\$ -	\$ 88,088,927.00	\$ 50,454,305.58	\$ 46,437,971.63	\$ 37,634,621.42
b7) Otros Asuntos Sociales	\$ -	\$ -	\$ -	\$ -	\$ -	\$ -
C. Desarrollo Económico (C=c1+c2+c3+c4+c5+c6+c7+c8+c9)	\$ 8,992,266.00	\$ -	\$ 8,992,266.00	\$ 3,970,581.71	\$ 3,640,936.88	\$ 5,021,684.29
c1) Asuntos Económicos, Comerciales y Laborales en General	\$ -	\$ -	\$ -	\$ -	\$ -	\$ -
c2) Agropecuaria, Silvicultura, Pesca y Caza	\$ -	\$ -	\$ -	\$ -	\$ -	\$ -
c3) Combustibles y Energía	\$ -	\$ -	\$ -	\$ -	\$ -	\$ -
c4) Minería, Manufacturas y Construcción	\$ -	\$ -	\$ -	\$ -	\$ -	\$ -
c5) Transporte	\$ -	\$ -	\$ -	\$ -	\$ -	\$ -
c6) Comunicaciones	\$ -	\$ -	\$ -	\$ -	\$ -	\$ -
c7) Turismo	\$ 7,567,614.00	\$ -	\$ 7,567,614.00	\$ 3,128,771.11	\$ 2,887,014.68	\$ 4,438,842.89
c8) Ciencia, Tecnología e Innovación	\$ -	\$ -	\$ -	\$ -	\$ -	\$ -
c9) Otras Industrias y Otros Asuntos Económicos	\$ 1,424,652.00	\$ -	\$ 1,424,652.00	\$ 841,810.60	\$ 753,922.20	\$ 582,841.40
D. Otras No Clasificadas en Funciones Anteriores (D=d1+d2+d3+d4)	\$ -	\$ -	\$ -	\$ 71,074,570.96	\$ 71,074,570.96	\$ 71,074,570.96
d1) Transacciones de la Deuda Publica / Costo Financiero de la Deuda	\$ -	\$ -	\$ -	\$ -	\$ -	\$ -
d2) Transferencias, Participaciones y Aportaciones Entre Diferentes Niv	\$ -	\$ -	\$ -	\$ -	\$ -	\$ -
d3) Saneamiento del Sistema Financiero	\$ -	\$ -	\$ -	\$ -	\$ -	\$ -
d4) Adeudos de Ejercicios Fiscales Anteriores	\$ -	\$ -	\$ -	\$ 71,074,570.96	\$ 71,074,570.96	\$ 71,074,570.96
II. Gasto Etiquetado (II=A+B+C+D)	\$ 316,587,000.00	\$ -	\$ 316,587,000.00	\$ 177,615,834.39	\$133,458,748.39	\$ 138,971,165.61
A. Gobierno (A=a1+a2+a3+a4+a5+a6+a7+a8)	\$ 25,441,988.00	\$ 20,363,480.00	\$ 45,805,468.00	\$ 22,653,628.57	\$ 13,419,690.59	\$ 23,151,839.43



PRESIDENTE MUNICIPAL
 DR. JESÚS ANTONIO NADER
 NASRALLAH



SECRETARÍA DE FINANZAS
 L.C.P. ANTONIO ALONSO
 SABBATINI



SÍNDICO
 H. COMISIÓN DE HACIENDA
 ESTADOS UNIDOS MEXICANOS
 TAMPICO, TAM.
 L.A.E. FLAVIA MAGDALENA
 GUTÉRREZ MARTÍNEZ

**SECRETARIO DE LA
 CONTRALORÍA**

L. F. B. B. G. M.
 LIC. FERNANDO ALZAGA
 MADARIÁ
 SECRETARÍA DE LA CONTRALORÍA



"Bajo protesta de decir la verdad declaramos que los Estados Financieros y sus notas, son razonablemente correctos y son responsabilidad del emisor"



MUNICIPIO DE TAMPICO, TAM
Estado del Ejercicio del Presupuesto de Egresos Detallado LDF
Clasificación Funcional (Finalidad y Función)
DEL 1o. DE ENERO AL 30 DE JUNIO DE 2021



Concepto	Aprobado	Ampliaciones / Reducciones	Modificado	Devengado	Pagado	Subejercicio
a1) Legislación	\$ 107,421.00		\$ 107,421.00	\$ 1,142,308.50	\$ 21,957.90	\$ 1,034,887.50
a2) Justicia	\$ -		\$ -	\$ -	\$ -	\$ -
a3) Coordinación de la Política de Gobierno	\$ 1,646,651.00		\$ 1,646,651.00	\$ 1,233,108.41	\$ 69,122.77	\$ 413,542.59
a4) Relaciones Exteriores	\$ -		\$ -	\$ -	\$ -	\$ -
a5) Asuntos Financieros y Hacendarios	\$ 17,321,045.00	\$ 20,363,480.00	\$ 37,684,525.00	\$ 14,571,984.29	\$ 12,767,894.23	\$ 23,112,540.71
a6) Seguridad Nacional	\$ -		\$ -	\$ -	\$ -	\$ -
a7) Asuntos de Orden Público y de Seguridad Interior	\$ 4,002,474.00		\$ 4,002,474.00	\$ 2,748,627.50	\$ 284,061.84	\$ 1,253,846.50
a8) Otros Servicios Generales	\$ 2,364,397.00		\$ 2,364,397.00	\$ 2,957,599.87	\$ 276,653.85	\$ 593,202.87
	\$ -		\$ -	\$ -	\$ -	\$ -
B. Desarrollo Social (B=b1+b2+b3+b4+b5+b6+b7)	\$ 241,573,723.00	\$ -	\$ 241,573,723.00	\$ 120,851,014.98	\$ 86,305,792.82	\$ 120,722,708.02
b1) Protección Ambiental	\$ 248,319.00	\$ -	\$ 248,319.00	\$ 116,592.42	\$ -	\$ 131,726.58
b2) Vivienda y Servicios a la Comunidad	\$ 233,903,590.00		\$ 233,903,590.00	\$ 115,573,697.90	\$ 85,842,310.68	\$ 118,329,892.10
b3) Salud	\$ 224,668.00		\$ 224,668.00	\$ 382,523.00	\$ 14,186.54	\$ 157,855.00
b4) Recreación, Cultura y Otras Manifestaciones Sociales	\$ 4,462,182.00		\$ 4,462,182.00	\$ 3,578,111.36	\$ 421,021.80	\$ 884,070.64
b5) Educación	\$ 665,283.00		\$ 665,283.00	\$ 340,555.59	\$ 21,692.55	\$ 324,727.41
b6) Protección Social	\$ 2,069,681.00		\$ 2,069,681.00	\$ 859,534.71	\$ 6,581.25	\$ 1,210,146.29
b7) Otros Asuntos Sociales	\$ -	\$ -	\$ -	\$ -	\$ -	\$ -
	\$ -		\$ -	\$ -	\$ -	\$ -
C. Desarrollo Económico (C=c1+c2+c3+c4+c5+c6+c7+c8+c9)	\$ 915,094.00	\$ -	\$ 915,094.00	\$ 404,102.45	\$ 26,176.59	\$ 510,991.55
c1) Asuntos Económicos, Comerciales y Laborales en General	\$ -	\$ -	\$ -	\$ -	\$ -	\$ -
c2) Agropecuaria, Silvicultura, Pesca y Caza	\$ -	\$ -	\$ -	\$ -	\$ -	\$ -
c3) Combustibles y Energía	\$ -	\$ -	\$ -	\$ -	\$ -	\$ -
c4) Minería, Manufacturas y Construcción	\$ -	\$ -	\$ -	\$ -	\$ -	\$ -
c5) Transporte	\$ -	\$ -	\$ -	\$ -	\$ -	\$ -
c6) Comunicaciones	\$ -	\$ -	\$ -	\$ -	\$ -	\$ -
c7) Turismo	\$ 703,594.00		\$ 703,594.00	\$ 327,573.71	\$ 11,330.15	\$ 376,020.29
c8) Ciencia, Tecnología e Innovación	\$ -		\$ -	\$ -	\$ -	\$ -
c9) Otras Industrias y Otros Asuntos Económicos	\$ 211,500.00		\$ 211,500.00	\$ 76,528.74	\$ 14,846.44	\$ 134,971.26
	\$ -		\$ -	\$ -	\$ -	\$ -
D. Otras No Clasificadas en Funciones Anteriores (D=d1+d2+d3+d4)	\$ 48,656,195.00	\$ -20,363,480.00	\$ 28,292,715.00	\$ 33,707,088.39	\$ 33,707,088.39	\$ 5,414,373.39
d1) Transacciones de la Deuda Publica / Costo Financiero de la Deuda	\$ -		\$ -	\$ -	\$ -	\$ -
d2) Transferencias, Participaciones y Aportaciones Entre Diferentes Niveles y Ordenes de Gobierno	\$ -		\$ -	\$ -	\$ -	\$ -
d3) Saneamiento del Sistema Financiero	\$ -		\$ -	\$ -	\$ -	\$ -
d4) Adeudos de Ejercicios Fiscales Anteriores	\$ 48,656,195.00	\$ -20,363,480.00	\$ 28,292,715.00	\$ 33,707,088.39	\$ 33,707,088.39	\$ 5,414,373.39
III. Total de Egresos (III = I + II)	\$1,142,306,868.00	\$ -	\$1,142,306,868.00	\$ 771,499,027.35	\$636,461,173.35	\$ 370,807,840.65

PRESIDENCIA MUNICIPAL

 LIC. JESÚS ANTONIO NADER
 NASRALLAH

ESTADOS UNIDOS MEXICANOS
 SECRETARÍA DE FINANZAS

 TAMPICO, TAM.
 LIC. P.F. ANTONINO ALONSO
 SABBATINI

H. COMISIÓN DE HACIENDA
 ESTADOS UNIDOS MEXICANOS
 SÍNDICO

 TAMPICO, TAM.
 LIC. E. FLAVIA MAGDALENA
 GUTIÉRREZ MARTÍNEZ

SECRETARÍA DE LA
 CONTRALORÍA

LIC. FERNANDO ALZAGA
 MADARIA
 MUNICIPIO DE TAMPICO, TAM.
 SECRETARÍA DE LA CONTRALORÍA


**Formato 6 d) Estado Analítico del Ejercicio del Presupuesto de Egresos Detallado - LDF
(Clasificación de Servicios Personales por Categoría)**

ORGANISMO, Municipio de Tampico, Tam
Estado Analítico del Ejercicio del Presupuesto de Egresos Detallado - LDF
Clasificación de Servicios Personales por Categoría
Del 1 de enero al 30 de Junio de 2021
(PESOS)

Concepto (c)	Egresos					Subejercicio (e)
	Aprobado (d)	Ampliaciones / (Reducciones)	Modificado	Devengado	Pagado	
I. Gasto No Etiquetado (I=A+B+C+D+E+F)	\$ 404,660,774	\$ -	\$ 404,660,774	\$ 217,890,394	\$ 213,275,003	\$ 186,770,380
A. Personal Administrativo y de Servicio Público	\$ 404,660,774	\$ -	\$ 404,660,774	\$ 217,890,394	\$ 213,275,003	\$ 186,770,380
B. Magisterio						
C. Servicios de Salud (C=c1+c2)	\$ -	\$ -	\$ -	\$ -	\$ -	\$ -
c1) Personal Administrativo						
c2) Personal Médico, paramédico y afín						
D. Seguridad Pública						
E. Gastos asociados a la implementación de nuevas leyes federales o reformas a las mismas (E=e1+e2)	\$ -	\$ -	\$ -	\$ -	\$ -	\$ -
e1) Nombre del Programa o Ley 1						
e2) Nombre del Programa o Ley 2						
F. Sentencias laborales definitivas						
II. Gasto Etiquetado (I=A+B+C+D+E+F)	\$ 40,000,000	\$ -	\$ 40,000,000	\$ 20,829,292	\$ -	\$ 19,170,708
A. Personal Administrativo y de Servicio Público	\$ 40,000,000		\$ 40,000,000	\$ 20,829,292	\$ -	\$ 19,170,708
B. Magisterio						
C. Servicios de Salud (C=c1+c2)	\$ -	\$ -	\$ -	\$ -	\$ -	\$ -
c1) Personal Administrativo						
c2) Personal Médico, paramédico y afín						
D. Seguridad Pública						
E. Gastos asociados a la implementación de nuevas leyes federales o reformas a las mismas (E=e1+e2)	\$ -	\$ -	\$ -	\$ -	\$ -	\$ -
e1) Nombre del Programa o Ley 1						
e2) Nombre del Programa o Ley 2						
F. Sentencias laborales definitivas						
III. Total de Gasto en Servicios Personales (III = I + II)	\$ 444,660,774	\$ -	\$ 444,660,774	\$ 238,719,686	\$ 213,275,003	\$ 205,941,088



SECRETARÍA MUNICIPAL
PRESIDENTE MUNICIPAL
JESÚS ANTONIO MADER
NASRALLAH



SECRETARÍA DE FINANZAS
TAMPICO, TAM.
L.C.P.F. ANTONINO ALONSO
SABBATINI



COMISIÓN DE HACIENDA
SINDICATO
TAMPICO, TAM.
L.A.E. FLAVIA MAGDALENA
GUTIERREZ MARTÍNEZ

SECRETARÍA DE LA
CONTRALORÍA

SECRETARÍA DE LA CONTRALORÍA
LIC. FERNANDO ALZAGA
MADRAN
MADRID MÚNICO DE TAMPICO, TAM.
SECRETARÍA DE LA CONTRALORÍA

"Bajo protesta de decir la verdad declaramos que los Estados Financieros y sus notas, son razonablemente correctos y son responsabilidad del emisor"