


LEY DE DISCIPLINA FINANCIERA



CUENTA PÚBLICA

2022

Formato 1 Estado de Situación Financiera Detallado - LDF


ORGANISMO, Gobierno del Municipio de Tampico
Estado de Situación Financiera Detallado - LDF
Al 31 de Diciembre de 2021 y 31 De Diciembre de 2022
(PESOS)

Concepto (c)	31 de Diciembre de 2022	31 de Diciembre de 2021	Concepto (c)	31 de Diciembre de 2022	31 de Diciembre de 2021
ACTIVO			PASIVO		
Activo Circulante			Pasivo Circulante		
a. Efectivo y Equivalentes (a=a1+a2+a3+a4+a5+a6+a7)	\$ 19,691,429	\$ 7,216,308	a. Cuentas por Pagar a Corto Plazo (a=a1+a2+a3+a4+a5+a6+a7+a8+a9)	\$ 292,544,666	\$ 309,363,077
a1) Efectivo	\$ -	\$ -	a1) Servicios Personales por Pagar a Corto Plazo	\$ 31,262,273	\$ 15,173,690
a2) Bancos/Tesorería	\$ 17,009,457	\$ 4,582,732	a2) Proveedores por Pagar a Corto Plazo	\$ 217,365,271	\$ 226,343,119
a3) Bancos/Dependencias y Otros	\$ -	\$ -	a3) Contratistas por Obras Públicas por Pagar a Corto Plazo	\$ 9,251,870	\$ 5,871,700
a4) Inversiones Temporales (Hasta 3 meses)	\$ -	\$ -	a4) Participaciones y Aportaciones por Pagar a Corto Plazo	\$ -	\$ -
a5) Fondos con Afectación Específica	\$ 321,921	\$ 291,921	a5) Transferencias Otorgadas por Pagar a Corto Plazo	\$ -	\$ -
a6) Depósitos de Fondos de Terceros en Garantía y/o Administración	\$ 2,360,050	\$ 2,341,654	a6) Intereses, Comisiones y Otros Gastos de la Deuda Pública por Pagar a Corto Plazo	\$ 5,312	\$ 5,312
a7) Otros Efectivos y Equivalentes	\$ -	\$ -	a7) Retenciones y Contribuciones por Pagar a Corto Plazo	\$ 32,869,228	\$ 31,012,532
b. Derechos a Recibir Efectivo o Equivalentes (b=b1+b2+b3+b4+b5+b6+b7)	\$ 30,914,687	\$ 29,945,481	a8) Devoluciones de la Ley de Ingresos por Pagar a Corto Plazo	\$ -	\$ -
b1) Inversiones Financieras de Corto Plazo	\$ -	\$ -	a9) Otras Cuentas por Pagar a Corto Plazo	\$ 1,790,712	\$ 30,956,725
b2) Cuentas por Cobrar a Corto Plazo	\$ 8,574,244	\$ 8,574,244	b. Documentos por Pagar a Corto Plazo (b=b1+b2+b3)	\$ -	\$ -
b3) Deudores Diversos por Cobrar a Corto Plazo	\$ 5,565,887	\$ 4,620,172	b1) Documentos Comerciales por Pagar a Corto Plazo	\$ -	\$ -
b4) Ingresos por Recuperar a Corto Plazo	\$ 10,595,679	\$ 10,607,295	b2) Documentos con Contratistas por Obras Públicas por Pagar a Corto Plazo	\$ -	\$ -
b5) Deudores por Anticipos de la Tesorería a Corto Plazo	\$ 12,116,283	\$ 12,116,283	b3) Otros Documentos por Pagar a Corto Plazo	\$ -	\$ -
b6) Préstamos Otorgados a Corto Plazo	\$ -	\$ -	c. Porción a Corto Plazo de la Deuda Pública a Largo Plazo (c=c1+c2)	\$ -	\$ -
b7) Otros Derechos a Recibir Efectivo o Equivalentes a Corto Plazo	\$ 18,295,160	\$ 18,260,054	c1) Porción a Corto Plazo de la Deuda Pública	\$ -	\$ -
c. Derechos a Recibir Bienes o Servicios (c=c1+c2+c3+c4+c5)	\$ 19,039,440	\$ 13,775,428	c2) Porción a Corto Plazo de Arrendamiento Financiero	\$ -	\$ -
c1) Anticipo a Proveedores por Adquisición de Bienes y Prestación de Servicios a	\$ -	\$ -	d. Títulos y Valores a Corto Plazo	\$ -	\$ -
c2) Anticipo a Proveedores por Adquisición de Bienes Inmuebles y Muebles a Corto Plazo	\$ 11,424,035	\$ 10,536,232	e. Pasivos Diferidos a Corto Plazo (e=e1+e2+e3)	\$ 109,272	\$ 109,272
c3) Anticipo a Proveedores por Adquisición de Bienes Intangibles a Corto Plazo	\$ -	\$ -	e1) Ingresos Cobrados por Adelantado a Corto Plazo	\$ 109,272	\$ 109,272
c4) Anticipo a Contratistas por Obras Públicas a Corto Plazo	\$ 7,615,405	\$ 3,239,196	e2) Intereses Cobrados por Adelantado a Corto Plazo	\$ -	\$ -
c5) Otros Derechos a Recibir Bienes o Servicios a Corto Plazo	\$ -	\$ -	e3) Otros Pasivos Diferidos a Corto Plazo	\$ -	\$ -
d. Inventarios (d=d1+d2+d3+d4+d5)	\$ -	\$ -	f. Fondos y Bienes de Terceros en Garantía y/o Administración a Corto Plazo (f=f1+f2+f3+f4+f5+f6)	\$ -	\$ -
d1) Inventario de Mercancías para Venta	\$ -	\$ -	f1) Fondos en Garantía a Corto Plazo	\$ -	\$ -
d2) Inventario de Mercancías Terminadas	\$ -	\$ -	f2) Fondos en Administración a Corto Plazo	\$ -	\$ -
d3) Inventario de Mercancías en Proceso de Elaboración	\$ -	\$ -	f3) Fondos Contingentes a Corto Plazo	\$ -	\$ -
d4) Inventario de Materias Primas, Materiales y Suministros para Producción	\$ -	\$ -	f4) Fondos de Fideicomisos, Mandatos y Contratos Análogos a Corto Plazo	\$ -	\$ -
d5) Bienes en Tránsito	\$ -	\$ -	f5) Otros Fondos de Terceros en Garantía y/o Administración a Corto Plazo	\$ -	\$ -
e. Almacenes	\$ -	\$ 72,404	f6) Valores y Bienes en Garantía a Corto Plazo	\$ -	\$ -
f. Estimación por Pérdida o Deterioro de Activos Circulantes (f=f1+f2)	\$ -	\$ -	g. Provisiones a Corto Plazo (g=g1+g2+g3)	\$ -	\$ -
f1) Estimaciones para Cuentas Incobrables por Derechos a Recibir Efectivo o Equ	\$ -	\$ -	g1) Provisión para Demandas y Juicios a Corto Plazo	\$ -	\$ -
f2) Estimación por Deterioro de Inventarios	\$ -	\$ -	g2) Provisión para Contingencias a Corto Plazo	\$ -	\$ -
g. Otros Activos Circulantes (g=g1+g2+g3+g4)	\$ -	\$ -	g3) Otras Provisiones a Corto Plazo	\$ -	\$ -
g1) Valores en Garantía	\$ -	\$ -	h. Otros Pasivos a Corto Plazo (h=h1+h2+h3)	\$ -	\$ -
g2) Bienes en Garantía (excluye depósitos de fondos)	\$ -	\$ -	h1) Ingresos por Clasificar	\$ -	\$ -
g3) Bienes Derivados de Embargos, Decomisos, Aseguramientos y Dación en Pag	\$ -	\$ -	h2) Recaudación por Participar	\$ -	\$ -
g4) Adquisición con Fondos de Terceros	\$ -	\$ -	h3) Otros Pasivos Circulantes	\$ -	\$ -
IA. Total de Activos Circulantes (IA = a + b + c + d + e + f + g)	\$ 69,645,555	\$ 51,009,621	IIA. Total de Pasivos Circulantes (IIA = a + b + c + d + e + f + g + h)	\$ 292,653,937	\$ 309,472,348




PRESIDENCIA MUNICIPAL
ESTADOS UNIDOS MEXICANOS
TAMPICO, TAM.

LIC. JESÚS ANTONIO MADERAS RALLAH



SECRETARÍA DE FINANZAS
ESTADOS UNIDOS MEXICANOS
TAMPICO, TAM.

L.C.P.F. ANTONINO ALONSO SABBATINI



H. COMISIÓN DE HACIENDA
ESTADOS UNIDOS MEXICANOS

L.A.E. FLAVIA MAGDALENA GUTIERREZ MARTINEZ

Bajo Protesta De Decir La Verdad Declaramos Que Los Estados Financieros Y Sus Notas, Son Razonablemente Correctos Y Son Responsabilidad Del Emisor

Formato 1 Estado de Situación Financiera Detallado - LDF

ORGANISMO, Gobierno del Municipio de Tampico
 Estado de Situación Financiera Detallado - LDF
 Al 31 de Diciembre de 2021 y 31 De Diciembre de 2022
 (PESOS)

Concepto (c)	31 de Diciembre de 2022	31 de Diciembre de 2021	Concepto (c)	31 de Diciembre de 2022	31 de Diciembre de 2021
Activo No Circulante			Pasivo No Circulante		
a. Inversiones Financieras a Largo Plazo	\$ -	\$ -	a. Cuentas por Pagar a Largo Plazo	\$ -	\$ -
b. Derechos a Recibir Efectivo o Equivalentes a Largo Plazo	\$ -	\$ -	b. Documentos por Pagar a Largo Plazo	\$ 1,039,214	\$ 1,039,214
c. Bienes Inmuebles, Infraestructura y Construcciones en Proceso	\$ 572,346,271	\$ 502,288,561	c. Deuda Pública a Largo Plazo	\$ 129,012,207	\$ 152,831,789
d. Bienes Muebles	\$ 405,035,023	\$ 375,982,653	d. Pasivos Diferidos a Largo Plazo	\$ -	\$ -
e. Activos Intangibles	\$ 1,023,356	\$ 1,023,356			
f. Depreciación, Deterioro y Amortización Acumulada de Bienes	-\$ 101,983,599	-\$ 16,303,481	IIB. Total de Pasivos No Circulantes (IIB = a + b + c + d + e + f)	\$ 130,051,422	\$ 153,871,003
g. Activos Diferidos	\$ 4,410,084	\$ 2,856,827			
h. Estimación por Pérdida o Deterioro de Activos no Circulantes	\$ -	\$ -	II. Total del Pasivo (II = IIA + IIB)	\$ 422,705,359	\$ 463,343,352
i. Otros Activos no Circulantes	\$ -	\$ -			
IB. Total de Activos No Circulantes (IB = a + b + c + d + e + f + g + h + i)	\$ 880,831,133	\$ 865,847,915	HACIENDA PÚBLICA/PATRIMONIO		
I. Total del Activo (I = IA + IB)	\$ 950,476,689	\$ 916,857,536	III. Total Hacienda Pública/Patrimonio (III = IIIA + IIIB + IIIC)	\$ 527,771,329	\$ 453,514,184
			IV. Total del Pasivo y Hacienda Pública/Patrimonio (IV = II + III)	\$ 950,476,689	\$ 916,857,536
			III A. Hacienda Pública/Patrimonio Contribuido (IIIA = a + b + c)	\$ 7,934,194	\$ 7,934,194
			a. Aportaciones	\$ -	\$ -
			b. Donaciones de Capital	\$ 7,934,194	\$ 7,934,194
			c. Actualización de la Hacienda Pública/Patrimonio	\$ -	\$ -
			III B. Hacienda Pública/Patrimonio Generado (IIIB = a + b + c + d + e)	\$ 519,837,136	\$ 445,579,991
			a. Resultados del Ejercicio (Ahorro/ Desahorro)	\$ 122,509,236	-\$ 84,614,112
			b. Resultados de Ejercicios Anteriores	\$ 521,408,364	\$ 606,022,476
			c. Revalúos		
			d. Reservas		
			e. Rectificaciones de Resultados de Ejercicios Anteriores	-\$ 124,080,464	-\$ 75,828,374
			III C. Exceso o Insuficiencia en la Actualización de la Hacienda Pública/Patrimonio (IIIC=a+b)	\$ -	\$ -
			a. Resultado por Posición Monetaria		
			b. Resultado por Tenencia de Activos no Monetarios		



LIC. JESÚS ANTONIO NADER NASRALLAH



L.C.P.F. ANTONINO ALONSO SABBATINI



L.A.E. FLAVIA MAGDALENA GUTIERREZ MARTINEZ

Bajo Protesta De Decir La Verdad Declaramos Que Los Estados Financieros Y Sus Notas, Son Hazonablemente Correctos Y Son Responsabilidad Del Emisor

Formato 2 Informe Analítico de la Deuda Pública y Otros Pasivos - LDF

ORGANISMO, Gobierno del Municipio de Tampico
Informe Analítico de la Deuda Pública y Otros Pasivos - LDF
Al 31 de Diciembre de 2021 y 31 De Diciembre de 2022
(PESOS)


Denominación de la Deuda Pública y Otros Pasivos (c)	Saldo al 31 de diciembre de 2021	Disposiciones del Periodo (e)	Amortizaciones del Periodo (f)	Revaluaciones, Reclasificaciones y Otros Ajustes (g)	Saldo Final del Periodo (h) h=d+e-f+g	Pago de Intereses del Periodo (i)	Pago de Comisiones y demás costos asociados durante el Periodo (j)
1. Deuda Pública (1=A+B)	\$ 152,831,789	\$ -	\$ 23,819,582	\$ -	\$ 129,012,207	\$ 12,006,099	\$ -
A. Corto Plazo (A=a1+a2+a3)	\$ -	\$ -	\$ -	\$ -	\$ -	\$ -	\$ -
a1) Instituciones de Crédito	\$ -	\$ -	\$ -	\$ -	\$ -	\$ -	\$ -
a2) Títulos y Valores	\$ -	\$ -	\$ -	\$ -	\$ -	\$ -	\$ -
a3) Arrendamientos Financieros	\$ -	\$ -	\$ -	\$ -	\$ -	\$ -	\$ -
B. Largo Plazo (B=b1+b2+b3)	\$ 152,831,789	\$ -	\$ 23,819,582	\$ -	\$ 129,012,207	\$ 32,422	\$ -
b1) Instituciones de Crédito	\$ 152,831,789	\$ -	\$ 23,819,582	\$ -	\$ 129,012,207	\$ 32,422	\$ -
b2) Títulos y Valores	\$ -	\$ -	\$ -	\$ -	\$ -	\$ -	\$ -
b3) Arrendamientos Financieros	\$ -	\$ -	\$ -	\$ -	\$ -	\$ -	\$ -
2. Otros Pasivos	\$ 310,511,563	\$ -	\$ -	\$ -	\$ 293,693,152	\$ -	\$ -
3. Total de la Deuda Pública y Otros Pasivos (3=1+2)	\$ 463,343,352	\$ -	\$ 23,819,582	\$ -	\$ 422,705,359	\$ 32,422	\$ -
4. Deuda Contingente ¹ (Informativo)	\$ -	\$ -	\$ -	\$ -	\$ -	\$ -	\$ -
A. Deuda Contingente 1	\$ -	\$ -	\$ -	\$ -	\$ -	\$ -	\$ -
B. Deuda Contingente 2	\$ -	\$ -	\$ -	\$ -	\$ -	\$ -	\$ -
C. Deuda Contingente XX	\$ -	\$ -	\$ -	\$ -	\$ -	\$ -	\$ -
5. Valor de Instrumentos Bono Cupón Cero ² (Informativo)	\$ -	\$ -	\$ -	\$ -	\$ -	\$ -	\$ -
A. Instrumento Bono Cupón Cero 1	\$ -	\$ -	\$ -	\$ -	\$ -	\$ -	\$ -
B. Instrumento Bono Cupón Cero 2	\$ -	\$ -	\$ -	\$ -	\$ -	\$ -	\$ -
C. Instrumento Bono Cupón Cero XX	\$ -	\$ -	\$ -	\$ -	\$ -	\$ -	\$ -

¹ Se refiere a cualquier Financiamiento sin fuente o garantía de pago definida, que sea asumida de manera solidaria o subsidiaria por las Entidades Federativas con sus Municipios, organismos descentralizados y empresas de participación estatal mayoritaria y fideicomisos, locales o municipales, y por los Municipios con sus respectivos organismos descentralizados y empresas de participación municipal mayoritaria.

² Se refiere al valor del Bono Cupón Cero que respalda el pago de los créditos asociados al mismo (Activo).



LIC. JESÚS ANTONIO NADER NASRALLAH



L.C.P.F. ANTONINO ALONSO SABBATINI




L.A.E. FLAVIA MAGDALENA GUTIERREZ MARTINEZ

Bajo Protesta de Decir La Verdad Declaramos Que Los Estados Financieros Y Sus Notas, Son Razonablemente Correctos Y Son Responsabilidad Del Emisor

Formato 2 Informe Analítico de la Deuda Pública y Otros Pasivos - LDF

ORGANISMO, Gobierno del Municipio de Tampico
 Informe Analítico de la Deuda Pública y Otros Pasivos - LDF
 Al 31 de Diciembre de 2021 y 31 De Diciembre de 2022
 (PESOS)

Denominación de la Deuda Pública y Otros Pasivos (c)	Saldo al 31 de diciembre de 2021	Disposiciones del Periodo (e)	Amortizaciones del Periodo (f)	Revaluaciones, Reclasificaciones y Otros Ajustes (g)	Saldo Final del Periodo (h) h=d+e-f+g	Pago de Intereses del Periodo (i)	Pago de Comisiones y demás costos asociados durante el Periodo (j)
Obligaciones a Corto Plazo (k)	Monto Contratado (l)	Plazo Pactado (m)	Tasa de Interés (n)	Comisiones y Costos Relacionados (o)	Tasa Efectiva (p)		
6. Obligaciones a Corto Plazo (Informativo)	\$ -	\$ -	\$ -	\$ -	\$ -		
A. Crédito 1	\$ -	\$ -	\$ -	\$ -	\$ -		
B. Crédito 2	\$ -	\$ -	\$ -	\$ -	\$ -		
C. Crédito XX	\$ -	\$ -	\$ -	\$ -	\$ -		



LIC. JESUS ANTONIO NAJER NASRALLAH



SECRETARIA
 SECRETARIO DE FINANZAS
 TAMPICO, TAM.

L.C.P.F. ANTONINO ALONSO SABBATINI



H. COMISION DE HACIENDA
 SINDICO
 TAMPICO, TAM.

L.A.E. FLAVIA MAGDALENA GUTIERREZ MARTINEZ

Bajo Protesta De Decir La Verdad Declaramos Que Los Estados Financieros Y Sus Notas, Son Razonablemente Correctos Y Son Responsabilidad Del Emisor



MUNICIPIO DE TAMPICO, TAMAULIPAS.
Informe Analítico de Obligaciones Diferentes de Financiamientos – LDF

Del 1 de enero al 31 de diciembre de 2022

(PESOS)

Denominación de las Obligaciones Diferentes de Financiamiento (c)	Fecha del Contrato (d)	Fecha de inicio de operación del proyecto (e)	Fecha de vencimiento (f)	Monto de la inversión pactado (g)	Plazo pactado (h)	Monto promedio mensual del pago de la contraprestación (i)	Monto promedio mensual del pago de la contraprestación correspondiente al pago de inversión (j)	Monto pagado de la inversión al 30 de junio de 2021 (k)	Monto pagado de la inversión actualizado al 30 de junio de 2021 (l)	Saldo pendiente por pagar de la inversión al 30 de junio de 2021 (m = g - l)
A. Asociaciones Público Privadas (APP's) (A=a+b+c+d) a) APP 1 b) APP 2 c) APP 3 d) APP XX										
B. Otros Instrumentos (B=a+b+c+d) a) Otro Instrumento 1 b) Otro Instrumento 2 c) Otro Instrumento 3 d) Otro Instrumento XX										
C. Total de Obligaciones Diferentes de Financiamiento (C=A+B)										

no aplica



LIC. JESÚS ANTONIO NADER NASRALLAH



SECRETARÍA DE FINANZAS
TAMPICO, TAM.

L.C.P.F. ANTONINO ALONSO SABBATINI



L.A.E. FLAVIA MAGDALENA GUTIERREZ MARTINEZ

Bajo Protesta De Decir La Verdad Declaramos Que Los Estados Financieros Y Sus Notas, Son Razonablemente Correctos Y Son Responsabilidad Del Emisor

Formato 4 Balance Presupuestario - LDF




ORGANISMO: Gobierno del Municipio de Tampico, Tam


Balance Presupuestario - LDF


Del 1 de enero al 31 de diciembre del 2022

(PESOS)

Concepto (c)	Estimado/ Aprobado (d)	Devengado	Recaudado/ Pagado
A. Ingresos Totales (A = A1+A2+A3)	\$1,122,995,000	\$1,177,994,121	\$1,177,994,119
A1. Ingresos de Libre Disposición	\$838,085,000	\$882,422,189	\$882,422,189
A2. Transferencias Federales Etiquetadas	\$284,910,000	\$295,571,932	\$295,571,930
A3. Financiamiento Neto	\$0	\$0	\$0
B. Egresos Presupuestarios1 (B = B1+B2)	\$1,099,175,418	\$1,239,155,228	\$1,118,989,822
B1. Gasto No Etiquetado (sin incluir Amortización de la Deuda Pública)	\$838,085,000	\$959,032,753	\$845,896,937
B2. Gasto Etiquetado (sin incluir Amortización de la Deuda Pública)	\$261,090,418	\$280,122,475	\$273,092,885
C. Remanentes del Ejercicio Anterior (C = C1 + C2)		\$7,380,221	\$7,380,221
C1. Remanentes de Ingresos de Libre Disposición aplicados en el periodo		\$3,206,865	\$3,206,865
C2. Remanentes de Transferencias Federales Etiquetadas aplicados en el periodo		\$4,173,357	\$4,173,357
I. Balance Presupuestario (I = A - B + C)	\$23,819,582	-\$53,780,886	\$66,384,518
II. Balance Presupuestario sin Financiamiento Neto (II = I - A3)	\$23,819,582	-\$53,780,886	\$66,384,518
III. Balance Presupuestario sin Financiamiento Neto y sin Remanentes del Ejercicio Anterior (III= II - C)	\$23,819,582	-\$61,161,107	\$59,004,297
Concepto	Aprobado	Devengado	Pagado
E. Intereses, Comisiones y Gastos de la Deuda (E = E1+E2)	\$8,053,886	\$12,177,619	\$12,006,099
E1. Intereses, Comisiones y Gastos de la Deuda con Gasto No Etiquetado	\$0	\$12,177,619	\$12,006,099
E2. Intereses, Comisiones y Gastos de la Deuda con Gasto Etiquetado	\$8,053,886	\$0	\$0
IV. Balance Primario (IV = III + E)	\$15,765,696	-\$73,338,726	\$46,998,198
Concepto	Estimado/ Aprobado	Devengado	Recaudado/ Pagado
F. Financiamiento (F = F1 + F2)	\$0	\$0	\$0
F1. Financiamiento con Fuente de Pago de Ingresos de Libre Disposición	\$0	\$0	\$0
F2. Financiamiento con Fuente de Pago de Transferencias Federales Etiquetadas	\$0	\$0	\$0
G. Amortización de la Deuda (G = G1 + G2)	\$23,819,582	\$23,819,582	\$23,819,582
G1. Amortización de la Deuda Pública con Gasto No Etiquetado	\$0	\$23,819,582	\$23,819,582
G2. Amortización de la Deuda Pública con Gasto Etiquetado	\$23,819,582	\$0	\$0
A3. Financiamiento Neto	-\$23,819,582	-\$23,819,582	-\$23,819,582


 LIC. JESÚS ANTONIO NADER NASRALLAH


 LIC. P.F. ANTONINO ALONSO SABBATINI


 L.A.E. FLAVIA MAGDALENA GUTIERREZ MARTINEZ

*Bajo Protesta De Decir La Verdad Declaramos Que Los Estados Financieros Y Sus Notas, Son Razonablemente Correctos Y Son Responsabilidad Del Emisor

Formato 4 Balance Presupuestario - LDF



ORGANISMO, Gobierno del Municipio de Tampico, Tam

Balance Presupuestario - LDF

Del 1 de enero al 31 de diciembre del 2022

(PESOS)

Concepto (c)	Estimado/ Aprobado (d)	Devengado	Recaudado/ Pagado
Concepto	Estimado/ Aprobado	Devengado	Recaudado/ Pagado
A1. Ingresos de Libre Disposición	\$838,085,000	\$882,422,189	\$882,422,189
A3.1 Financiamiento Neto con Fuente de Pago de Ingresos de Libre Disposición (A3.1 = F1 - G1)	\$0	\$23,819,582	\$23,819,582
F1. Financiamiento con Fuente de Pago de Ingresos de Libre Disposición	\$0	\$0	\$0
G1. Amortización de la Deuda Pública con Gasto No Etiquetado	\$0	\$23,819,582	\$23,819,582
B1. Gasto No Etiquetado (sin incluir Amortización de la Deuda Pública)	\$838,085,000	\$959,032,753	\$845,896,937
C1. Remanentes de Ingresos de Libre Disposición aplicados en el periodo	\$0	\$3,206,865	\$3,206,865
V. Balance Presupuestario de Recursos Disponibles (V = A1 + A3.1 - B1 + C1)	\$0	-\$49,584,117	\$63,551,699
VI. Balance Presupuestario de Recursos Disponibles sin Financiamiento Neto (VI = V - A3.1)	\$0	-\$73,403,699	\$39,732,117
Concepto	Estimado/ Aprobado	Devengado	Recaudado/ Pagado
A2. Transferencias Federales Etiquetadas	\$284,910,000	\$295,571,932	\$295,571,930
A3.2 Financiamiento Neto con Fuente de Pago de Transferencias Federales Etiquetadas (A3.2 = F2 - G2)	-\$23,819,582	\$0	\$0
F2. Financiamiento con Fuente de Pago de Transferencias Federales Etiquetadas	\$0	\$0	\$0
G2. Amortización de la Deuda Pública con Gasto Etiquetado	\$23,819,582	\$0	\$0
B2. Gasto Etiquetado (sin incluir Amortización de la Deuda Pública)	\$261,090,418	\$280,122,475	\$273,092,885
C2. Remanentes de Transferencias Federales Etiquetadas aplicados en el periodo			
VII. Balance Presupuestario de Recursos Etiquetados (VII = A2 + A3.2 - B2 + C2)	\$0	\$22,829,678	\$29,859,266
VIII. Balance Presupuestario de Recursos Etiquetados sin Financiamiento Neto (VIII = VII - A3.2)	\$23,819,582	\$22,829,678	\$29,859,266



LIC. JESÚS ANTONIO NADER NASRALLAH



SECRETARÍA DE FINANZAS
TAMPICO, TAM.

L.C.P.F. ANTONINO ALONSO SABBATINI



L.A.E. FLAVIA MAGDALENA GUTIERREZ MARTINEZ


*Bajo Protesta De Decir La Verdad Declaramos Que Los Estados Financieros Y Sus Notas, Son Razonablemente Correctos Y Son Responsabilidad Del Emisor

MUNICIPIO DE: TAMPICO, TAM
Estado Analítico de Ingresos Detallado -LDF
AL 31 DE DICIEMBRE DE 2022

Concepto	Ingreso					Diferencia
	Estimado	Ampliaciones / Reducciones	Modificado	Devengado	Recaudado	
Ingresos de Libre Disposición						
A. Impuestos	\$ 205,860,980	\$ -	\$ 205,860,980	\$ 134,848,032	\$ 134,848,032	\$ 71,012,948
B. Cuotas y Aportaciones de Seguridad Social	\$ -	\$ -	\$ -	\$ -	\$ -	\$ -
C. Contribuciones de Mejoras	\$ -	\$ -	\$ -	\$ -	\$ -	\$ -
D. Derechos	\$ 86,793,240	\$ -	\$ 86,793,240	\$ 119,767,485	\$ 119,767,485	\$ 32,974,245
E. Productos	\$ 19,140,460	\$ -	\$ 19,140,460	\$ 21,690,531	\$ 21,690,531	\$ 2,550,071
F. Aprovechamientos	\$ 7,731,740	\$ -	\$ 7,731,740	\$ 7,191,283	\$ 7,191,283	\$ 540,457
G. Ingresos por Venta de Bienes y Prestación de Servicios	\$ -	\$ -	\$ -	\$ 5,492,733	\$ 5,492,733	\$ 5,492,733
H. Participaciones (H=h1+h2+h3+h4+h5+h6+h7+h8+h9+h10+h11)	\$ 518,558,580	\$ -	\$ 518,558,580	\$ 556,996,509	\$ 556,996,509	\$ 38,437,929
h1) Fondo General de Participaciones	\$ 502,194,180	\$ -	\$ 502,194,180	\$ 334,618,517	\$ 334,618,517	\$ 167,575,663
h2) Fondo de Fomento Municipal	\$ -	\$ -	\$ -	\$ 75,010,727	\$ 75,010,727	\$ 75,010,727
h3) Fondo de Fiscalización y Recaudación	\$ 4,238,840	\$ -	\$ 4,238,840	\$ 5,371,764	\$ 5,371,764	\$ 1,132,924
h4) Fondo de Compensación	\$ -	\$ -	\$ -	\$ -	\$ -	\$ -
h5) Fondo de Extracción de Hidrocarburos	\$ 627,660	\$ -	\$ 627,660	\$ 579,077	\$ 579,077	\$ 48,583
h6) Impuesto Especial Sobre Producción y Servicios	\$ -	\$ -	\$ -	\$ 8,176,496	\$ 8,176,496	\$ 8,176,496
h7) 0.136% de la Recaudación Federal Participable	\$ -	\$ -	\$ -	\$ 76,840,655	\$ 76,840,655	\$ 76,840,655
h8) 3.17% Sobre Extracción de Petróleo	\$ -	\$ -	\$ -	\$ -	\$ -	\$ -
h9) Gasolinas y Diésel	\$ 11,497,900	\$ -	\$ 11,497,900	\$ 13,727,421	\$ 13,727,421	\$ 2,229,521
h10) Fondo del Impuesto Sobre la Renta	\$ -	\$ -	\$ -	\$ 42,671,853	\$ 42,671,853	\$ 42,671,853
h11) Fondo de Estabilización de los Ingresos de las Entidades Federativas	\$ -	\$ -	\$ -	\$ -	\$ -	\$ -
I. Incentivos Derivados de la Colaboración Fiscal (I=i1+i2+i3+i4+i5)	\$ -	\$ -	\$ -	\$ 13,829,407	\$ 13,829,407	\$ 13,829,407
i1) Tenencia o Uso de Vehículos	\$ -	\$ -	\$ -	\$ 603,864	\$ 603,864	\$ 603,864
i2) Fondo de Compensación ISAN	\$ -	\$ -	\$ -	\$ 1,976,341	\$ 1,976,341	\$ 1,976,341
i3) Impuesto Sobre Automóviles Nuevos	\$ -	\$ -	\$ -	\$ 7,548,268	\$ 7,548,268	\$ 7,548,268
i4) Fondo de Compensación de Repecos-Intermedios	\$ -	\$ -	\$ -	\$ -	\$ -	\$ -
i5) Otros Incentivos Económicos	\$ -	\$ -	\$ -	\$ 3,700,935	\$ 3,700,935	\$ 3,700,935
J. Transferencias y Asignaciones	\$ -	\$ -	\$ -	\$ -	\$ -	\$ -
K. Convenios	\$ -	\$ -	\$ -	\$ 22,606,209	\$ 22,606,209	\$ 22,606,209
k1) Otros Convenios y Subsidios	\$ -	\$ -	\$ -	\$ 22,606,209	\$ 22,606,209	\$ 22,606,209
L. Otros Ingresos de Libre Disposición (L=l1+l2)	\$ -	\$ -	\$ -	\$ -	\$ -	\$ -
l1) Participaciones en Ingresos Locales	\$ -	\$ -	\$ -	\$ -	\$ -	\$ -
l2) Otros Ingresos de Libre Disposición	\$ -	\$ -	\$ -	\$ -	\$ -	\$ -
I. Total de Ingresos de Libre Disposición (I=A+B+C+D+E+F+G+H+I+J+K+L)	\$ 838,085,000	\$ -	\$ 838,085,000	\$ 882,422,189	\$ 882,422,189	\$ 38,844,456
Ingresos Excedentes de Ingresos de Libre Disposición						\$ -
Transferencias Federales Etiquetadas						



LIC. JESÚS ANTONIO NADER NASRALLAH



L.C.P.F. ANTONINO ALONSO SABBATINI



L.A.E. FLAVIA MAGDALENA GUTIÉRREZ MARTÍNEZ

MUNICIPIO DE: TAMPICO, TAM
Estado Analítico de Ingresos Detallado -LDF
AL 31 DE DICIEMBRE DE 2022

Concepto	Ingreso					Diferencia
	Estimado	Ampliaciones / Reducciones	Modificado	Devengado	Recaudado	
A. Aportaciones (A=a1+a2+a3+a4+a5+a6+a7+a8)	\$ 263,810,000	\$ -	\$ 263,810,000	\$ 270,913,031	\$ 270,913,029	-\$ 7,103,029
a1) Fondo de Aportaciones para la Nómina Educativa y Gasto Operativo	\$ -	\$ -	\$ -	\$ -	\$ -	\$ -
a2) Fondo de Aportaciones para los Servicios de Salud	\$ -	\$ -	\$ -	\$ -	\$ -	\$ -
a3) Fondo de Aportaciones para la Infraestructura Social	\$ 43,850,000	\$ -	\$ 43,850,000	\$ 49,574,911	\$ 49,574,910	-\$ 5,724,910
a4) Fondo de Aportaciones para el Fortalecimiento de los Municipios y de las Demarcaciones Territoriales del Distrito Federal	\$ 219,960,000	\$ -	\$ 219,960,000	\$ 221,338,120	\$ 221,338,119	-\$ 1,378,119
a5) Fondo de Aportaciones Múltiples	\$ -	\$ -	\$ -	\$ -	\$ -	\$ -
a6) Fondo de Aportaciones para la Educación Tecnológica y de Adultos	\$ -	\$ -	\$ -	\$ -	\$ -	\$ -
a7) Fondo de Aportaciones para la Seguridad Pública de los Estados y del Distrito Federal	\$ -	\$ -	\$ -	\$ -	\$ -	\$ -
a8) Fondo de Aportaciones para el Fortalecimiento de las Entidades Federativas	\$ -	\$ -	\$ -	\$ -	\$ -	\$ -
B. Convenios (B=b1+b2+b3+b4)	\$ 8,100,000	\$ -	\$ 8,100,000	\$ 10,707,482	\$ 10,707,482	-\$ 2,607,482
b1) Convenios de Protección Social en Salud	\$ -	\$ -	\$ -	\$ -	\$ -	\$ -
b2) Convenios de Descentralización	\$ -	\$ -	\$ -	\$ 9,171,519	\$ 9,171,519	-\$ 9,171,519
b3) Convenios de Reasignación	\$ -	\$ -	\$ -	\$ -	\$ -	\$ -
b4) Otros Convenios y Subsidios	\$ 8,100,000	\$ -	\$ 8,100,000	\$ 1,535,963	\$ 1,535,963	\$ 6,564,038
C. Fondos Distintos de Aportaciones (C=c1+c2)	\$ 13,000,000	\$ -	\$ 13,000,000	\$ 13,951,420	\$ 13,951,420	-\$ 951,420
c1) Fondo para Entidades Federativas y Municipios Productores de Hidrocarburos	\$ 13,000,000	\$ -	\$ 13,000,000	\$ 13,951,420	\$ 13,951,420	-\$ 951,420
c2) Fondo Minero	\$ -	\$ -	\$ -	\$ -	\$ -	\$ -
D. Transferencias, Asignaciones, Subsidios y Subvenciones, y Pensiones y Jubilaciones	\$ -	\$ -	\$ -	\$ -	\$ -	\$ -
E. Otras Transferencias Federales Etiquetadas	\$ -	\$ -	\$ -	\$ -	\$ -	\$ -
II. Total de Transferencias Federales Etiquetadas (II = A + B + C + D + E)	\$ 284,910,000	\$ -	\$ 284,910,000	\$ 295,571,932	\$ 295,571,930	-\$ 10,661,930
III. Ingresos Derivados de Financiamientos (III = A)	\$ -	\$ -	\$ -	\$ -	\$ -	\$ -
A. Ingresos Derivados de Financiamientos	\$ -	\$ -	\$ -	\$ -	\$ -	\$ -
IV. Total de Ingresos (IV = I + II + III)	\$ 1,122,995,000	\$ -	\$ 1,122,995,000	\$ 1,177,994,121	\$ 1,177,994,119	-\$ 49,506,386
Datos Informativos	\$ -	\$ -	\$ -	\$ -	\$ -	\$ -
1. Ingresos Derivados de Financiamientos con Fuente de Pago de Ingresos de Libre Disposición	\$ -	\$ -	\$ -	\$ -	\$ -	\$ -
2. Ingresos Derivados de Financiamientos con Fuente de Pago de Transferencias Federales Etiquetadas	\$ -	\$ -	\$ -	\$ -	\$ -	\$ -
3. Ingresos Derivados de Financiamientos (3 = 1 + 2)	\$ -	\$ -	\$ -	\$ -	\$ -	\$ -



LIC. JESÚS ANTONIO MADER NASRALLAH



L.C.P.F. ANTONINO ALONSO SABBATINI



L.A.E. FLAVIA MAGDALENA GUTIÉRREZ MARTÍNEZ

MUNICIPIO DE TAMPICO, TAM
Estado del Ejercicio del Presupuesto de Egresos por Capítulo del Gasto
Clasificación por Objeto del Gasto (Capítulo y Concepto)
DEL 1o. DE ENERO AL 31 DICIEMBRE DE 2022

Table with columns: Capítulo, Concepto, Aprobado, Ampliaciones/Reducciones, Modificado, Devengado, Pagado, Subejercicio. Rows include categories like Gasto No Etiquetado, Servicios Personales, Materiales, Servicios Generales, Transferencias, Bienes Muebles, Inversión Pública, and Deuda Pública.




LIC. JESUS ANTONIO NARANJO NASRALLAH



SECRETARÍA DE FINANZAS
TAMPICO TAM

L.C.P.F. ANTONIO ALONSO SABBATINI





L.A.E. FLAMIA MAGDALENA GUTIERREZ MARTINEZ


*Bajo Protesta Se Decla La Verdad Declaramos Que Los Estados Financieros Y Sus Notas, Son Razonablemente Correctos Y Son Responsabilidad Del Emisor

MUNICIPIO DE TAMPICO, TAM
 Estado del Ejercicio del Presupuesto de Egresos por Capítulo del Gasto
 Clasificación por Objeto del Gasto (Capítulo y Concepto)
 DEL 1o. DE ENERO AL 31 DICIEMBRE DE 2022

Capítulo	Concepto	Aprobado	Ampliaciones/ Reducciones	Modificado	Devengado	Pagado	Subejercicio	
9300	(3) Comisiones de la Deuda Pública	\$ -	\$ -	\$ -	\$ -	\$ -	\$ -	\$ -
9400	(4) Gastos de la Deuda Pública	\$ -	\$ 171,520	\$ 171,520	\$ 171,520	\$ -	\$ -	\$ 171,520
9500	(5) Costo por Coberturas	\$ -	\$ -	\$ -	\$ -	\$ -	\$ -	\$ -
9600	(6) Apoyos Financieros	\$ -	\$ -	\$ -	\$ -	\$ -	\$ -	\$ -
9900	(7) Adeudos de Ejercicios Fiscales Anteriores (ADEFAS)	\$ -	\$ 96,000,630	\$ 96,000,630	\$ 96,000,629	\$ 96,000,629	\$ 0.54	\$ -
B000	II. Gasto Etiquetado (II=A+B+C+D+E+F+G+H+I)	\$ 284,910,000	\$ 22,960,648	\$ 307,870,648	\$ 280,122,476	\$ 273,092,885	\$ 27,748,172.79	\$ 7,029,590
1000	A. Servicios Personales (A=a1+a2+a3+a4+a5+a6+a7)	\$ 25,000,000	\$ -	\$ 25,000,000	\$ 19,250,990	\$ 19,250,990	\$ 5,749,010.00	\$ -
1100	a1) Remuneraciones al Personal de Carácter Permanente	\$ -	\$ -	\$ -	\$ -	\$ -	\$ -	\$ -
1200	a2) Remuneraciones al Personal de Carácter Transitorio	\$ -	\$ -	\$ -	\$ -	\$ -	\$ -	\$ -
1300	a3) Remuneraciones Adicionales y Especiales	\$ 25,000,000	\$ -	\$ 25,000,000	\$ 19,250,990	\$ 19,250,990	\$ 5,749,010.00	\$ -
1400	a4) Seguridad Social	\$ -	\$ -	\$ -	\$ -	\$ -	\$ -	\$ -
1500	a5) Otras Prestaciones Sociales y Económicas	\$ -	\$ -	\$ -	\$ -	\$ -	\$ -	\$ -
1600	a6) Previsiones	\$ -	\$ -	\$ -	\$ -	\$ -	\$ -	\$ -
1700	a7) Pago de Estímulos a Servidores Públicos	\$ -	\$ -	\$ -	\$ -	\$ -	\$ -	\$ -
2000	B. Materiales y Suministros (B=b1+b2+b3+b4+b5+b6+b7+b8+b9)	\$ -	\$ 24,042,345	\$ 24,042,345	\$ 23,669,321	\$ 23,648,246	\$ 373,024.00	\$ 21,075
2100	b1) Materiales de Administración, Emisión de Documentos y Artículos Oficiales	\$ -	\$ 389,241	\$ 389,241	\$ 384,942	\$ 384,942	\$ 4,299.00	\$ -
2200	b2) Alimentos y Utensilios	\$ -	\$ 26,992	\$ 26,992	\$ 26,991	\$ 26,991	\$ 1.00	\$ -
2300	b3) Materias Primas y Materiales de Producción y Comercialización	\$ -	\$ -	\$ -	\$ -	\$ -	\$ -	\$ -
2400	b4) Materiales y Artículos de Construcción y de Reparación	\$ -	\$ 2,980,314	\$ 2,980,314	\$ 2,613,711	\$ 2,592,636	\$ 366,603.00	\$ 21,075
2500	b5) Productos Químicos, Farmacéuticos y de Laboratorio	\$ -	\$ 520,186	\$ 520,186	\$ 520,186	\$ 520,186	\$ -	\$ -
2600	b6) Combustibles, Lubricantes y Aditivos	\$ -	\$ 9,704,062	\$ 9,704,062	\$ 9,704,062	\$ 9,704,062	\$ -	\$ -
2700	b7) Vestuario, Blancos, Prendas de Protección y Artículos Deportivos	\$ -	\$ 91,402	\$ 91,402	\$ 91,401	\$ 91,401	\$ 1.00	\$ -
2800	b8) Materiales y Suministros Para Seguridad	\$ -	\$ -	\$ -	\$ -	\$ -	\$ -	\$ -
2900	b9) Herramientas, Refacciones y Accesorios Menores	\$ -	\$ 10,330,148	\$ 10,330,148	\$ 10,328,028	\$ 10,328,028	\$ 2,120.00	\$ -
3000	C. Servicios Generales (C=c1+c2+c3+c4+c5+c6+c7+c8+c9)	\$ 135,000,000	\$ 64,988,831	\$ 80,011,169	\$ 77,380,890	\$ 75,157,190	\$ 2,630,279.00	\$ 2,223,700
3100	c1) Servicios Básicos	\$ 47,000,000	\$ 8,212,704	\$ 38,787,296	\$ 36,681,232	\$ 36,211,699	\$ 2,106,064.00	\$ 469,533
3200	c2) Servicios de Arrendamiento	\$ 45,000,000	\$ 38,072,750	\$ 6,927,250	\$ 6,739,326	\$ 6,739,326	\$ 187,924.00	\$ -
3300	c3) Servicios Profesionales, Científicos, Técnicos y Otros Servicios	\$ 11,780,000	\$ 9,655,592	\$ 2,124,408	\$ 2,122,545	\$ 2,122,545	\$ 1,863.00	\$ -
3400	c4) Servicios Financieros, Bancarios y Comerciales	\$ -	\$ -	\$ -	\$ -	\$ -	\$ -	\$ -
3500	c5) Servicios de Instalación, Reparación, Mantenimiento y Conservación	\$ 14,000,000	\$ 12,607,308	\$ 26,607,308	\$ 26,510,281	\$ 24,756,114	\$ 97,027.00	\$ 1,754,167
3600	c6) Servicios de Comunicación Social y Publicidad	\$ -	\$ 5,469,103	\$ 5,469,103	\$ 5,231,703	\$ 5,231,703	\$ 237,400.00	\$ -
3700	c7) Servicios de Traslado y Viáticos	\$ -	\$ -	\$ -	\$ -	\$ -	\$ -	\$ -
3800	c8) Servicios Oficiales	\$ -	\$ 95,804	\$ 95,804	\$ 95,803	\$ 95,803	\$ 1.00	\$ -
3900	c9) Otros Servicios Generales	\$ 17,220,000	\$ 17,220,000	\$ -	\$ -	\$ -	\$ -	\$ -
4000	D. Transferencias, Asignaciones, Subsidios y Otras Ayudas (D=d1+d2+d3+d4+d5+d6+d7+d8)	\$ -	\$ 6,208,341	\$ 6,208,341	\$ 2,178,320	\$ 2,178,320	\$ 4,030,021.00	\$ -
4100	d1) Transferencias Internas y Asignaciones al Sector Público	\$ -	\$ -	\$ -	\$ -	\$ -	\$ -	\$ -
4200	d2) Transferencias al Resto del Sector Público	\$ -	\$ -	\$ -	\$ -	\$ -	\$ -	\$ -
4300	d3) Subsidios y Subvenciones	\$ -	\$ -	\$ -	\$ -	\$ -	\$ -	\$ -
4400	d4) Ayudas Sociales	\$ -	\$ 16,820	\$ 16,820	\$ 16,820	\$ 16,820	\$ -	\$ -
4500	d5) Pensiones y Jubilaciones	\$ -	\$ 6,191,521	\$ 6,191,521	\$ 2,161,500	\$ 2,161,500	\$ 4,030,021.00	\$ -
4600	d6) Transferencias a Fideicomisos, Mandatos y Otros Análogos	\$ -	\$ -	\$ -	\$ -	\$ -	\$ -	\$ -
4700	d7) Transferencias a la Seguridad Social	\$ -	\$ -	\$ -	\$ -	\$ -	\$ -	\$ -
4800	d8) Donativos	\$ -	\$ -	\$ -	\$ -	\$ -	\$ -	\$ -
4900	d9) Transferencias al Exterior	\$ -	\$ -	\$ -	\$ -	\$ -	\$ -	\$ -
5000	E. Bienes Muebles, Inmuebles e Intangibles (E=e1+e2+e3+e4+e5+e6+e7+e8+e9)	\$ 12,711,657	\$ 9,950,425	\$ 22,661,782	\$ 21,897,626	\$ 18,934,043	\$ 764,156.00	\$ 2,963,583
5100	e1) Mobiliario y Equipo de Administración	\$ -	\$ 3,726,678	\$ 3,726,678	\$ 2,962,522	\$ 2,724,325	\$ 764,156.00	\$ 238,197
5200	e2) Mobiliario y Equipo Educativo y Recreativo	\$ -	\$ 14,418	\$ 14,418	\$ 14,418	\$ 14,418	\$ -	\$ -
5300	e3) Equipo e Instrumental Médico y de Laboratorio	\$ -	\$ -	\$ -	\$ -	\$ -	\$ -	\$ -
5400	e4) Vehículos y Equipo de Transporte	\$ 12,711,657	\$ 1,785,044	\$ 14,496,701	\$ 14,496,701	\$ 11,771,315	\$ -	\$ 2,725,386
5500	e5) Equipo de Defensa y Seguridad	\$ -	\$ -	\$ -	\$ -	\$ -	\$ -	\$ -
5600	e6) Maquinaria, Otros Equipos y Herramientas	\$ -	\$ 4,423,985	\$ 4,423,985	\$ 4,423,985	\$ 4,423,985	\$ -	\$ -
5700	e7) Activos Biológicos	\$ -	\$ -	\$ -	\$ -	\$ -	\$ -	\$ -
5800	e8) Bienes Inmuebles	\$ -	\$ -	\$ -	\$ -	\$ -	\$ -	\$ -
5900	e9) Activos Intangibles	\$ -	\$ -	\$ -	\$ -	\$ -	\$ -	\$ -
6000	F. Inversión Pública (F=f1+f2+f3)	\$ 51,950,000	\$ 61,909,103	\$ 113,859,103	\$ 99,657,421	\$ 97,836,189	\$ 14,201,682.00	\$ 1,821,232
6100	f1) Obra Pública en Bienes de Dominio Público	\$ 51,950,000	\$ 5,043,337	\$ 56,993,337	\$ 47,730,458	\$ 46,796,183	\$ 9,262,879.00	\$ 934,275
6200	f2) Obra Pública en Bienes Propios	\$ -	\$ 56,706,766	\$ 56,706,766	\$ 51,810,635	\$ 50,923,678	\$ 4,896,131.00	\$ 886,957
6300	f3) Proyectos Productivos y Acciones de Fomento	\$ -	\$ 159,000	\$ 159,000	\$ 116,328	\$ 116,328	\$ 42,672.00	\$ -
7000	G. Inversiones Financieras y Otras Provisiones (G=g1+g2+g3+g4+g5+g6+g7)	\$ -	\$ -	\$ -	\$ -	\$ -	\$ -	\$ -
7100	g1) Inversiones Para el Fomento de Actividades Productivas	\$ -	\$ -	\$ -	\$ -	\$ -	\$ -	\$ -
7200	g2) Acciones y Participaciones de Capital	\$ -	\$ -	\$ -	\$ -	\$ -	\$ -	\$ -
7300	g3) Compra de Títulos y Valores	\$ -	\$ -	\$ -	\$ -	\$ -	\$ -	\$ -
7400	g4) Concesión de Préstamos	\$ -	\$ -	\$ -	\$ -	\$ -	\$ -	\$ -
7500	g5) Inversiones en Fideicomisos, Mandatos y Otros Análogos Fideicomiso de Desastres Naturales	\$ -	\$ -	\$ -	\$ -	\$ -	\$ -	\$ -
7600	g6) Otras Inversiones Financieras	\$ -	\$ -	\$ -	\$ -	\$ -	\$ -	\$ -
7900	g7) Provisiones para Contingencias y Otras Erogaciones Especiales	\$ -	\$ -	\$ -	\$ -	\$ -	\$ -	\$ -
8000	H. Participaciones y Aportaciones (H=h1+h2+h3)	\$ -	\$ -	\$ -	\$ -	\$ -	\$ -	\$ -
8100	h1) Participaciones	\$ -	\$ -	\$ -	\$ -	\$ -	\$ -	\$ -


 LIC. JESÚS ANTONIO NADER NASRALLAH
 Bajo Protesta De Declarar La Verdad Declaramos Que Los Estados Financieros Y Sus Notas, Son Razonablemente Correctos Y Son Responsabilidad Del Egresado



 L.C.P. F. J. MARTÍNEZ OLSONO SABBATINI
 SECRETARÍA DE FINANZAS
 TAMPICO, TAM.


 L.A.E. FLAVIA MAGDALENA GUTIÉRREZ MARTÍNEZ

MUNICIPIO DE TAMPICO, TAM								
Estado del Ejercicio del Presupuesto de Egresos por Capítulo del Gasto								
Clasificación por Objeto del Gasto (Capítulo y Concepto)								
DEL 1o. DE ENERO AL 31 DICIEMBRE DE 2022								
Capítulo	Concepto	Aprobado	Ampliaciones / Reducciones	Modificado	Devengado	Pagado	Subejercicio	
8200	h2) Aportaciones	\$ -	\$ -	\$ -	\$ -	\$ -	\$ -	\$ -
8300	h3) Convenios	\$ -	\$ -	\$ -	\$ -	\$ -	\$ -	\$ -
9000	I. Deuda Pública (I=I1+I2+I3+I4+I5+I6+I7)	\$ 60,248,343	\$ 24,160,435	\$ 36,087,908	\$ 36,087,907	\$ 36,087,907	\$ 0.79	\$ -
9100	i1) Amortización de la Deuda Pública	\$ 23,819,582	\$ 23,819,582	\$ -	\$ -	\$ -	\$ -	\$ -
9200	i2) Intereses de la Deuda Pública	\$ 8,053,886	\$ 8,053,886	\$ -	\$ -	\$ -	\$ -	\$ -
9300	i3) Comisiones de la Deuda Pública	\$ -	\$ -	\$ -	\$ -	\$ -	\$ -	\$ -
9400	i4) Gastos de la Deuda Pública	\$ 300,000	\$ 300,000	\$ -	\$ -	\$ -	\$ -	\$ -
9500	i5) Costo por Coberturas	\$ -	\$ -	\$ -	\$ -	\$ -	\$ -	\$ -
9600	i6) Apoyos Financieros	\$ -	\$ -	\$ -	\$ -	\$ -	\$ -	\$ -
9900	i7) Adeudos de Ejercicios Fiscales Anteriores (ADEFAS)	\$ 28,074,875	\$ 8,013,033	\$ 36,087,908	\$ 36,087,907	\$ 36,087,907	\$ 0.79	\$ -
T0000	III. Total de Egresos (III = I + II)	\$ 1,122,995,000	\$ 166,304,538	\$ 1,289,299,538	\$ 1,262,974,811	\$ 1,142,809,404	\$ 26,324,727.33	\$ 120,165,406



LIC. JESÚS ANTONIO NADER MASRALLAH
 Presidente Municipal



SECRETARÍA DE FINANZAS
 LIC. P. E. ANTONIO ALONSO SABBATINI



H. COMISIÓN DE HACIENDA
 LIC. FLAVIA MAGDALENA GUTIERREZ MARTINEZ

* Bajo Protesta De Decir La Verdad Declaramos Que Los Estados Financieros Y Sus Notas, Son Razonablemente Correctos Y Son Responsabilidad Del Emisor

MUNICIPIO DE TAMPICO, TAM
Estado del Ejercicio del Presupuesto de Egresos Destallado LDF
Clasificación Administrativa
DEL 1o. DE ENERO AL 31 DE DICIEMBRE DE 2022

Concepto	Aprobado	Ampliaciones Reducciones	Modificado	Devengado	Pagado	Subejercicio
I. Gasto No Etiquetado (I=A+B+C+D+E+F+G+H+I+J+K+L+M+N+O+ P+Q+R+S+T+U+V+W+X+Y)	\$838,085,000	\$143,343,835	\$981,428,889	\$982,852,335	\$869,716,521	-\$1,423,446
01000 A Presidencia Municipal	\$14,571,124	\$10,414,153	\$24,985,277	\$25,375,312	\$22,815,949	-\$390,035
02000 B Secretaría Particular	\$1,483,370	\$2,213,211	\$3,696,581	\$3,696,374	\$3,392,861	\$207
03000 C Sala de Síndicos	\$1,763,000	\$367,224	\$2,130,224	\$2,130,224	\$1,888,106	\$0
04000 D Sala de Regidores	\$24,037,687	-\$6,077,453	\$17,960,221	\$19,050,389	\$17,238,764	-\$1,090,168
05000 E Secretaría del Ayuntamiento	\$7,042,879	\$2,462,775	\$9,506,654	\$9,502,863	\$8,838,233	\$3,791
06000 F Secretaría de Finanzas	\$116,048,320	\$131,906,549	\$247,954,869	\$248,902,824	\$240,210,300	-\$947,955
07000 G Secretaría de Comunicación social	\$19,721,550	\$21,011,605	\$40,733,355	\$40,728,678	\$31,332,580	\$4,677
08000 H Secretaría de Obras Publicas	\$22,036,672	\$10,554,625	\$32,591,297	\$32,609,057	\$24,924,975	-\$17,760
09000 I Secretaría de Servicios Públicos	\$296,138,543	-\$4,556,303	\$291,582,240	\$289,626,652	\$233,272,934	\$1,955,588
10000 J Secretaría de Bienestar Social	\$61,712,920	-\$46,019,540	\$15,632,980	\$15,616,073	\$13,817,888	\$16,907
11000 K Secretaría Administrativa	\$34,414,968	\$33,960,461	\$68,395,429	\$68,307,932	\$61,451,221	\$87,497
12000 L Secretaría de Cultura	\$13,741,843	\$7,453,625	\$21,195,768	\$21,175,427	\$19,662,806	\$20,341
13000 M Secretaría de Deportes	\$69,932,307	-\$27,368,619	\$42,563,488	\$43,373,723	\$40,146,449	-\$810,235
14000 N Secretaría de la Contraloría Municipal	\$3,634,980	\$476,631	\$4,111,511	\$4,111,511	\$3,775,048	\$0
15000 O Secretaría de Transito y Vialidad	\$21,730,000	\$6,467,635	\$28,197,036	\$28,150,419	\$25,693,738	\$46,617
16000 P Delegación Zona Norte	\$7,751,181	-\$674,403	\$7,076,678	\$7,196,911	\$6,216,887	-\$120,233
17000 Q Secretaría de Educación	\$4,592,000	\$9,963,333	\$5,511,633	\$5,667,001	\$4,722,659	-\$155,368
18000 R Secretaría Turismo	\$4,961,000	\$3,534,695	\$8,545,695	\$8,698,091	\$8,370,201	-\$152,396
19000 S Secretaría Técnica	\$2,419,000	\$2,539,491	\$4,958,491	\$4,805,766	\$4,639,492	\$152,725
20000 T Secretaría de Protección Civil	\$34,396,409	-\$21,424,111	\$12,972,298	\$12,956,406	\$11,423,839	\$15,892
21000 U Secretaría de Instituto de la Mujer	\$2,419,000	\$10,368	\$2,429,888	\$2,424,989	\$2,262,171	\$4,899
22000 V Secretaría de Ecología	\$3,239,000	\$596,370	\$3,835,870	\$3,992,590	\$3,583,671	-\$156,720
23000 W Secretaría de Salud	\$3,904,000	\$2,737,965	\$6,611,985	\$6,732,743	\$5,904,832	-\$120,758
24000 X Organismos Descentralizados	\$45,507,500	\$12,333,186	\$57,840,686	\$57,833,116	\$56,148,314	\$7,570
25000 Y Secretaría de Juventud	\$1,599,000	-\$55,824	\$1,543,176	\$1,543,176	\$1,447,036	\$0
26000 AA Desarrollo Económico	\$1,230,000	\$397,359	\$1,627,399	\$1,627,399	\$1,449,745	\$0
27000 AB Desarrollo Urbano	\$6,396,000	\$1,638,950	\$8,077,990	\$8,073,964	\$7,047,835	\$4,026
28000 AC Secretaría de Transparencia	\$1,394,000	\$536,668	\$1,900,868	\$1,900,868	\$1,745,070	\$0
29000 AD Secretaría de Atención Ciudadana	\$10,266,747	-\$8,625,293	\$1,640,454	\$1,637,956	\$1,509,418	\$2,498
30000 AE METRO	\$0	\$2,847,294	\$2,847,204	\$2,632,256	\$2,280,689	\$214,947
31000 AF EXPO TAMPICO	\$0	\$2,771,545	\$2,771,645	\$2,771,645	\$2,502,809	\$0
II. Gasto Etiquetado (II=A+B+C+D+E+F+G+H+I+J+K+L+M+N+O+ P+Q+R+S+T+U+V+W+X+Y)	\$284,910,000	\$22,962,633	\$307,870,633	\$280,122,475	\$273,092,884	\$27,748,178
01000 A Presidencia Municipal	\$562,500	\$675,530	\$1,539,080	\$1,298,237	\$1,298,237	\$240,843
02000 B Secretaría Particular	\$222,500	\$250	\$222,750	\$215,708	\$215,708	\$7,042
03000 C Sala de Síndicos	\$107,500	\$21,434	\$128,914	\$142,747	\$142,747	-\$13,833
04000 D Sala de Regidores	\$972,500	\$124,934	\$1,097,484	\$1,253,931	\$1,253,931	-\$156,447
05000 E Secretaría del Ayuntamiento	\$380,001	\$28,630	\$508,681	\$502,421	\$502,421	\$6,260
06000 F Secretaría de Finanzas	\$105,817,499	-\$55,675,957	\$50,001,542	\$49,368,771	\$48,092,558	\$632,771
07000 G Secretaría de Comunicación social	\$280,000	\$5,670,336	\$5,950,336	\$5,716,454	\$5,716,454	\$233,882
08000 H Secretaría de Obras Publicas	\$52,965,000	\$66,341,918	\$119,306,918	\$104,442,606	\$102,621,373	\$14,864,312
09000 I Secretaría de Servicios Públicos	\$50,417,500	\$46,799,274	\$97,216,774	\$93,218,271	\$89,286,126	\$3,998,503
10000 J Secretaría de Bienestar Social	\$38,277,500	-\$36,056,548	\$2,220,952	\$1,102,297	\$1,102,297	\$1,118,655
11000 K Secretaría Administrativa	\$1,717,500	\$8,266,233	\$9,846,123	\$5,088,005	\$5,088,005	\$4,758,117
12000 L Secretaría de Cultura	\$1,142,500	\$361,098	\$1,803,598	\$1,615,713	\$1,615,716	\$187,882
13000 M Secretaría de Deportes	\$21,657,500	-\$11,527,226	\$10,130,274	\$9,091,552	\$9,091,552	\$1,038,722
14000 N Secretaría de la Contraloría Municipal	\$182,500	\$15,172	\$195,672	\$232,302	\$232,302	-\$36,630
15000 O Secretaría de Transito y Vialidad	\$1,325,000	\$711,484	\$2,036,484	\$1,798,119	\$1,798,119	\$238,365
16000 P Delegación Zona Norte	\$642,500	\$217,798	\$860,298	\$537,493	\$537,493	\$322,805
17000 Q Secretaría de Educación	\$280,000	\$30,913	\$310,913	\$211,502	\$211,502	\$99,411
18000 R Secretaría Turismo	\$302,500	\$37,546	\$384,046	\$390,529	\$390,529	-\$6,483



LC. JESÚS ANTONIO MADER NASRALLAH



SECRETARÍA DE FINANZAS
 SECRETARÍA DE FINANZAS
 L.C.P.F. ANTONIO GARCÍA SABBATINI



L.A.E. FLAVIA MAGDALENA GUTIÉRREZ MARTÍNEZ

Bajo Protesta De Decir La Verdad Declaramos Que Los Estados Financieros Y Sus Datos, Son Razonablemente Correctos Y Son Responsabilidad Del Emisor

MUNICIPIO DE TAMPICO, TAM
Estado del Ejercicio del Presupuesto de Egresos Detallado LDF
Clasificación Administrativa
DEL 1o. DE ENERO AL 31 DE DICIEMBRE DE 2022

Concepto	Aprobado	Ampliaciones/ Reducciones	Modificado	Devengado	Pagado	Subejercicio
19000 S Secretaría Técnica	\$147,500	\$109,754	\$257,254	\$237,795	\$237,795	\$19,459
20000 T Secretaria de Protección Civil	\$5,590,000	-\$4,392,189	\$1,197,811	\$1,200,464	\$1,200,464	-\$2,653
21000 U Secretaria de Instituto de la Mujer	\$147,500	\$12,161	\$159,661	\$135,687	\$135,687	\$23,974
22000 V Secretaria de Ecología	\$197,500	\$0	\$197,500	\$239,120	\$239,120	-\$41,620
23000 W Secretaria de Salud	\$360,000	\$187,333	\$547,333	\$459,598	\$459,598	\$87,735
24000 X Organismos Descentralizados	\$492,500	\$42,850	\$535,350	\$577,982	\$577,982	-\$42,632
25000 Y Secretaria de Juventud	\$97,500	\$2,149	\$99,649	\$77,774	\$77,774	\$21,875
26000 AA Desarrollo Económico	\$75,000	\$54,372	\$129,372	\$136,760	\$136,760	-\$7,388
27000 AB Desarrollo Urbano	\$390,000	\$168,265	\$558,265	\$576,066	\$576,066	-\$17,801
28000 AC Secretaria de Transparencia	\$85,000	\$33,421	\$118,421	\$143,773	\$143,773	-\$25,352
29000 AD Secretaria de Atención Ciudadana	\$75,000	\$35,103	\$110,103	\$110,794	\$110,794	-\$691
30000 AE METRO	\$0	\$199,095	\$199,095	\$0	\$0	\$199,095
31000 AF EXPO TAMPICO	\$0	\$0	\$0	\$0	\$0	\$0
III. Total de Egresos (III = I + II)	\$1,122,995,000	\$166,304,542	\$1,289,299,542	\$1,262,974,811	\$1,142,809,405	\$26,324,732
T0000						



LIC. JESUS ANTONIO NADEA NASRALLAH



SECRETARÍA DE FINANZAS
 TAMPICO, TAM.
 L.C.P.E. ANTONINO ALONSO SABBATIN



H. COMISIÓN DE HACIENDA
 TAMPICO, TAM.
 L.A.E. FLAVIA MAGDALENA GUTIÉRREZ MARTÍNEZ

Bajo Protesta De Decir La Verdad Declaramos Que Los Estados Financieros Y Sus Notas, Son Razonablemente Correctos Y Son Responsabilidad Del Emisor



MUNICIPIO DE TAMPICO, TAM
Estado del Ejercicio del Presupuesto de Egresos Detallado LDF
Clasificación Funcional (Finalidad y Función)
DEL 1o. DE ENERO AL 31 DE DICIEMBRE DE 2022

Concepto	Aprobado	Ampliaciones / Reducciones	Modificado	Devengado	Pagado	Subejercicio
I. Gasto No Etiquetado (I=A+B+C+D)	\$ 838,085,000.00	\$ 143,343,891.40	\$ 981,428,891.40	\$ 982,852,338.16	\$ 869,716,521.69	-\$ 1,423,446.76
A. Gobierno (A=a1+a2+a3+a4+a5+a6+a7+a8)	\$ 237,690,500.00	\$ 77,183,022.50	\$ 314,873,522.50	\$ 317,402,486.51	\$ 287,375,259.44	-\$ 2,528,964.01
a1) Legislación	\$ 24,037,687.00	-\$ 6,077,465.54	\$ 17,960,221.46	\$ 19,022,048.19	\$ 17,210,422.88	-\$ 1,081,826.73
a2) Justicia	\$ -	\$ -	\$ -	\$ -	\$ -	\$ -
a3) Coordinación de la Política de Gobierno	\$ 26,542,303.00	\$ 15,544,752.77	\$ 42,087,055.77	\$ 42,263,666.84	\$ 38,685,269.93	-\$ 176,611.07
a4) Relaciones Exteriores	\$ -	\$ -	\$ -	\$ -	\$ -	\$ -
a5) Asuntos Financieros y Hacendarios	\$ 94,551,320.00	\$ 36,448,144.96	\$ 130,999,464.96	\$ 132,167,620.40	\$ 125,491,657.20	-\$ 1,168,155.44
a6) Seguridad Nacional	\$ -	\$ -	\$ -	\$ -	\$ -	\$ -
a7) Asuntos de Orden Público y de Seguridad Interior	\$ 58,315,409.00	-\$ 13,723,745.12	\$ 44,591,663.88	\$ 44,444,036.81	\$ 39,991,162.94	\$ 147,627.07
a8) Otros Servicios Generales	\$ 34,243,781.00	\$ 44,991,335.43	\$ 79,235,116.43	\$ 79,505,114.27	\$ 65,996,746.49	-\$ 269,997.84
B. Desarrollo Social (B=b1+b2+b3+b4+b5+b6+b7)	\$ 594,203,500.00	-\$ 33,821,855.49	\$ 560,381,644.51	\$ 559,123,731.96	\$ 476,520,687.60	\$ 1,257,912.55
b1) Protección Ambiental	\$ 3,239,000.00	\$ 596,870.47	\$ 3,835,870.47	\$ 3,992,590.49	\$ 3,583,670.90	-\$ 156,720.02
b2) Vivienda y Servicios a la Comunidad	\$ 410,213,135.00	-\$ 37,239,564.67	\$ 372,973,570.33	\$ 370,730,236.18	\$ 301,482,398.99	\$ 2,243,334.15
b3) Salud	\$ 3,904,000.00	\$ 2,707,984.72	\$ 6,611,984.72	\$ 6,732,743.13	\$ 5,904,832.40	-\$ 120,758.41
b4) Recreación, Cultura y Otras Manifestaciones Sociales	\$ 83,674,150.00	-\$ 14,296,042.73	\$ 69,378,107.27	\$ 69,953,051.16	\$ 64,592,754.05	-\$ 574,943.89
b5) Educación	\$ 4,592,000.00	\$ 919,633.29	\$ 5,511,633.29	\$ 5,667,000.82	\$ 4,722,659.11	-\$ 155,367.53
b6) Protección Social	\$ 88,581,215.00	\$ 13,489,263.43	\$ 102,070,478.43	\$ 102,048,110.18	\$ 96,234,372.15	\$ 22,368.25
b7) Otros Asuntos Sociales	\$ -	\$ -	\$ -	\$ -	\$ -	\$ -
C. Desarrollo Económico (C=c1+c2+c3+c4+c5+c6+c7+c8+c9)	\$ 6,191,000.00	\$ 3,982,094.39	\$ 10,173,094.39	\$ 10,325,490.69	\$ 9,819,945.65	-\$ 152,396.30
c1) Asuntos Económicos, Comerciales y Laborales en General	\$ -	\$ -	\$ -	\$ -	\$ -	\$ -
c2) Agropecuaria, Silvicultura, Pesca y Caza	\$ -	\$ -	\$ -	\$ -	\$ -	\$ -
c3) Combustibles y Energía	\$ -	\$ -	\$ -	\$ -	\$ -	\$ -
c4) Minería, Manufacturas y Construcción	\$ -	\$ -	\$ -	\$ -	\$ -	\$ -
c5) Transporte	\$ -	\$ -	\$ -	\$ -	\$ -	\$ -
c6) Comunicaciones	\$ -	\$ -	\$ -	\$ -	\$ -	\$ -
c7) Turismo	\$ 4,961,000.00	\$ 3,584,695.09	\$ 8,545,695.09	\$ 8,698,091.39	\$ 8,370,200.99	-\$ 152,396.30
c8) Ciencia, Tecnología e Innovación	\$ -	\$ -	\$ -	\$ -	\$ -	\$ -
c9) Otras Industrias y Otros Asuntos Económicos	\$ 1,230,000.00	\$ 397,399.30	\$ 1,627,399.30	\$ 1,627,399.30	\$ 1,449,744.66	\$ -
D. Otras No Clasificadas en Funciones Anteriores (D=d1+d2+d3+d4)	\$ -	\$ 96,000,630.00	\$ 96,000,630.00	\$ 96,000,629.00	\$ 96,000,629.00	\$ 1.00
d1) Transacciones de la Deuda Publica / Costo Financiero de la Deuda	\$ -	\$ -	\$ -	\$ -	\$ -	\$ -
d2) Transferencias, Participaciones y Aportaciones Entre Diferentes Niveles y C	\$ -	\$ -	\$ -	\$ -	\$ -	\$ -
d3) Saneamiento del Sistema Financiero	\$ -	\$ -	\$ -	\$ -	\$ -	\$ -
d4) Adeudos de Ejercicios Fiscales Anteriores	\$ -	\$ 96,000,630.00	\$ 96,000,630.00	\$ 96,000,629.00	\$ 96,000,629.00	\$ 1.00
II. Gasto Etiquetado (II=A+B+C+D)	\$ 284,910,000.00	\$ 22,960,649.03	\$ 307,870,649.03	\$ 280,122,475.59	\$ 273,092,884.29	\$ 27,748,173.44
A. Gobierno (A=a1+a2+a3+a4+a5+a6+a7+a8)	\$ 88,910,126.00	-\$ 60,499,763.97	\$ 28,410,362.03	\$ 26,525,499.77	\$ 25,249,286.38	\$ 1,884,862.26
a1) Legislación	\$ 972,500.00	\$ 124,983.76	\$ 1,097,483.76	\$ 1,253,931.26	\$ 1,253,931.29	-\$ 156,447.50
a2) Justicia	\$ -	\$ -	\$ -	\$ -	\$ -	\$ -
a3) Coordinación de la Política de Gobierno	\$ 1,300,001.00	\$ 1,185,136.54	\$ 2,485,137.54	\$ 2,192,293.72	\$ 2,192,293.70	\$ 292,843.82
a4) Relaciones Exteriores	\$ -	\$ -	\$ -	\$ -	\$ -	\$ -
a5) Asuntos Financieros y Hacendarios	\$ 76,825,125.00	-\$ 65,853,235.94	\$ 10,971,889.06	\$ 10,708,117.12	\$ 9,431,903.73	\$ 263,771.94



LC. JESUS ANTONIO NADER NASRALLAH



SECRETARÍA DE FINANZAS
 L.C.P.F. ANTONINO ALONSO SABBATIN



H. COMISION DE HACIENDA
 L.A.E. FLAVIA MAGDALENA GUTIERREZ MARTINEZ

Bajo Protesta De Decir La Verdad Declaramos Que Los Estados Financieros Y Sus Notas, Son Razonablemente Correctos Y Son Responsabilidad Del Emisor



Concepto	Aprobado	Ampliaciones / Reducciones	Modificado	Devengado	Pagado	Subejercicio
a6) Seguridad Nacional	\$ -	\$ -	\$ -	\$ -	\$ -	\$ -
a7) Asuntos de Orden Público y de Seguridad Interior	\$ 7,487,500.00	\$ 3,328,769.20	\$ 4,158,730.80	\$ 3,460,823.14	\$ 3,460,823.25	\$ 697,907.66
a8) Otros Servicios Generales	\$ 2,325,000.00	\$ 7,372,120.87	\$ 9,697,120.87	\$ 8,910,334.53	\$ 8,910,334.41	\$ 786,786.34
	\$ -	\$ -	\$ -	\$ -	\$ -	\$ -
B. Desarrollo Social (B=b1+b2+b3+b4+b5+b6+b7)	\$ 167,547,499.00	\$ 75,311,462.45	\$ 242,858,961.45	\$ 216,981,780.68	\$ 211,228,402.71	\$ 25,877,180.77
b1) Protección Ambiental	\$ 197,500.00	\$ -	\$ 197,500.00	\$ 239,120.25	\$ 239,120.31	\$ 41,620.25
b2) Vivienda y Servicios a la Comunidad	\$ 143,097,499.00	\$ 79,334,989.48	\$ 222,432,488.48	\$ 202,159,074.63	\$ 196,405,696.54	\$ 20,273,413.85
b3) Salud	\$ 360,000.00	\$ 187,332.68	\$ 547,332.68	\$ 459,598.15	\$ 459,598.01	\$ 87,734.53
b4) Recreación, Cultura y Otras Manifestaciones Sociales	\$ 22,800,000.00	\$ 10,667,036.06	\$ 12,132,963.94	\$ 10,707,268.83	\$ 10,707,268.57	\$ 1,425,695.11
b5) Educación	\$ 280,000.00	\$ 30,912.65	\$ 310,912.65	\$ 211,502.01	\$ 211,501.93	\$ 99,410.64
b6) Protección Social	\$ 812,500.00	\$ 6,425,263.70	\$ 7,237,763.70	\$ 3,205,216.81	\$ 3,205,217.35	\$ 4,032,546.89
b7) Otros Asuntos Sociales	\$ -	\$ -	\$ -	\$ -	\$ -	\$ -
	\$ -	\$ -	\$ -	\$ -	\$ -	\$ -
C. Desarrollo Económico (C=c1+c2+c3+c4+c5+c6+c7+c8+c9)	\$ 377,500.00	\$ 135,917.55	\$ 513,417.55	\$ 527,288.14	\$ 527,288.20	\$ 13,870.59
c1) Asuntos Económicos, Comerciales y Laborales en General	\$ -	\$ -	\$ -	\$ -	\$ -	\$ -
c2) Agropecuaria, Silvicultura, Pesca y Caza	\$ -	\$ -	\$ -	\$ -	\$ -	\$ -
c3) Combustibles y Energía	\$ -	\$ -	\$ -	\$ -	\$ -	\$ -
c4) Minería, Manufacturas y Construcción	\$ -	\$ -	\$ -	\$ -	\$ -	\$ -
c5) Transporte	\$ -	\$ -	\$ -	\$ -	\$ -	\$ -
c6) Comunicaciones	\$ -	\$ -	\$ -	\$ -	\$ -	\$ -
c7) Turismo	\$ 302,500.00	\$ 81,545.69	\$ 384,045.69	\$ 390,528.56	\$ 390,528.68	\$ 6,482.87
c8) Ciencia, Tecnología e Innovación	\$ -	\$ -	\$ -	\$ -	\$ -	\$ -
c9) Otras Industrias y Otros Asuntos Económicos	\$ 75,000.00	\$ 54,371.86	\$ 129,371.86	\$ 136,759.58	\$ 136,759.52	\$ 7,387.72
	\$ -	\$ -	\$ -	\$ -	\$ -	\$ -
D. Otras No Clasificadas en Funciones Anteriores (D=d1+d2+d3+d4)	\$ 28,074,875.00	\$ 8,013,033.00	\$ 36,087,908.00	\$ 36,087,907.00	\$ 36,087,907.00	\$ 1.00
d1) Transacciones de la Deuda Pública / Costo Financiero de la Deuda	\$ -	\$ -	\$ -	\$ -	\$ -	\$ -
d2) Transferencias, Participaciones y Aportaciones Entre Diferentes Niveles y C	\$ -	\$ -	\$ -	\$ -	\$ -	\$ -
d3) Saneamiento del Sistema Financiero	\$ -	\$ -	\$ -	\$ -	\$ -	\$ -
d4) Adeudos de Ejercicios Fiscales Anteriores	\$ 28,074,875.00	\$ 8,013,033.00	\$ 36,087,908.00	\$ 36,087,907.00	\$ 36,087,907.00	\$ 1.00
III. Total de Egresos (III = I + II)	\$ 1,122,995,000.00	\$ 166,304,540.43	\$ 1,289,299,540.43	\$ 1,262,974,813.75	\$ 1,142,809,405.98	\$ 26,324,726.68



LIC. JESÚS ANTONIO NADER NASRALLAH



SECRETARÍA DE FINANZAS
TAMPICO, TAM.

L.C.P.F. ANTONINO ALONSO SABBATINI



L.A.E. FLAVIA MAGDALENA GUTIERREZ MARTINEZ

**Formato 6 d) Estado Analítico del Ejercicio del Presupuesto de Egresos Detallado - LDF
(Clasificación de Servicios Personales por Categoría)**

ORGANISMO, Municipio de Tampico, Tam
Estado Analítico del Ejercicio del Presupuesto de Egresos Detallado - LDF
Clasificación de Servicios Personales por Categoría
Del 01 de Enero al 31 de Diciembre de 2022
(PESOS)

Concepto (c)	Egresos					Subejercido (e)
	Aprobado (d)	Ampliaciones / (Reducciones)	Modificado	Devengado	Pagado	
I. Gasto No Etiquetado (I=A+B+C+D+E+F)	\$ 420,000,000	\$ -	\$ 420,000,000	\$ 424,764,804	\$ 400,089,686	-\$ 4,764,804
A. Personal Administrativo y de Servicio Público	\$ 420,000,000	\$ -	\$ 420,000,000	\$ 424,764,804	\$ 400,089,686	-\$ 4,764,804
B. Magisterio						
C. Servicios de Salud (C=c1+c2)	\$ -	\$ -	\$ -	\$ -	\$ -	\$ -
c1) Personal Administrativo						
c2) Personal Médico, paramédico y afin						
D. Seguridad Pública						
E. Gastos asociados a la implementación de nuevas leyes federales o reformas a las mismas (E=e1+e2)	\$ -	\$ -	\$ -	\$ -	\$ -	\$ -
e1) Nombre del Programa o Ley 1						
e2) Nombre del Programa o Ley 2						
F. Sentencias laborales definitivas						
II. Gasto Etiquetado (I=A+B+C+D+E+F)	\$ 25,000,000	\$ -	\$ 25,000,000	\$ 19,250,990	\$ 19,250,990	\$ 5,749,010
A. Personal Administrativo y de Servicio Público	\$ 25,000,000	\$ -	\$ 25,000,000	\$ 19,250,990	\$ 19,250,990	\$ 5,749,010
B. Magisterio						
C. Servicios de Salud (C=c1+c2)	\$ -	\$ -	\$ -	\$ -	\$ -	\$ -
c1) Personal Administrativo						
c2) Personal Médico, paramédico y afin						
D. Seguridad Pública						
E. Gastos asociados a la implementación de nuevas leyes federales o reformas a las mismas (E=e1+e2)	\$ -	\$ -	\$ -	\$ -	\$ -	\$ -
e1) Nombre del Programa o Ley 1						
e2) Nombre del Programa o Ley 2						
F. Sentencias laborales definitivas						
III. Total de Gasto en Servicios Personales (III = I + II)	\$ 445,000,000	\$ -	\$ 445,000,000	\$ 444,015,794	\$ 419,340,676	\$ 984,206



LIC. JESÚS ANTONIO MADER NASRALLAH




SECRETARÍA DE FINANZAS
TAMPICO, TAM.
L.C.P.F. ANTONINO ALONSO SABBATINI




H. COMISIÓN DE HACIENDA
L.A.E. FLAVIA MAGDALENA GUTIERREZ MARTINEZ

*Bajo Protesta De Decir La Verdad Declaramos Que Los Estados Financieros Y Sus Notas, Son Razonablemente Correctos Y Son Responsabilidad Del Emisor


Indicadores de Observancia (c)	Implementación				Resultado		Fundamento (h)	Comentarios (i)
	SI		NO		Monto o valor (f)	Unidad (pesos/porcentaje) (g)		
	Mecanismo de Verificación (d)		Fecha estimada de cumplimiento (e)					
INDICADORES PRESUPUESTARIOS								
A. INDICADORES CUANTITATIVOS								
1 Balance Presupuestario Sostenible (j)								
a. Propuesto	https://drive.google.com/file/d/1kpOxHcr_YS5a_WZf6owrJSvWVS_OUUA/view https://drive.google.com/file/d/1jntyBRYqbj6uinBbyGoOmtuX7-RJkc_2/view		Iniciativa de Ley de Ingresos y Proyecto de Presupuesto de Egresos			1,122,995,000	pesos	Art. 6 y 19 de la LDF
b. Estimada/Aprobado	https://drive.google.com/file/d/1kpOxHcr_YS5a_WZf6owrJSvWVS_OUUA/view https://drive.google.com/file/d/1jntyBRYqbj6uinBbyGoOmtuX7-RJkc_2/view		Ley de Ingresos y Presupuesto de Egresos			1,122,995,000	pesos	Art. 6 y 19 de la LDF
c. Devengado			Cuenta Pública / Formato 4 LDF		30 de abril de 2023	-53,780,886	pesos	Art. 6 y 19 de la LDF
2 Balance Presupuestario de Recursos Disponibles Sostenible (k)								
a. Propuesto	https://drive.google.com/file/d/1kpOxHcr_YS5a_WZf6owrJSvWVS_OUUA/view https://drive.google.com/file/d/1jntyBRYqbj6uinBbyGoOmtuX7-RJkc_2/view		Iniciativa de Ley de Ingresos y Proyecto de Presupuesto de Egresos			1,122,995,000	pesos	Art. 6 y 19 de la LDF
b. Estimada/Aprobado	https://drive.google.com/file/d/1kpOxHcr_YS5a_WZf6owrJSvWVS_OUUA/view https://drive.google.com/file/d/1jntyBRYqbj6uinBbyGoOmtuX7-RJkc_2/view		Ley de Ingresos y Presupuesto de Egresos			1,122,995,000	pesos	Art. 6 y 19 de la LDF
c. Devengado			Cuenta Pública / Formato 4 LDF		30 de abril de 2023	-49,584,117	pesos	Art. 6 y 19 de la LDF
3 Financiamiento Neto dentro del Techo de Financiamiento Neto (l)								
a. Propuesto	https://drive.google.com/file/d/1kpOxHcr_YS5a_WZf6owrJSvWVS_OUUA/view https://drive.google.com/file/d/1jntyBRYqbj6uinBbyGoOmtuX7-RJkc_2/view		Iniciativa de Ley de Ingresos			1,122,995,000	pesos	Art. 6, 19 y 46 de la LDF
b. Estimada	https://drive.google.com/file/d/1kpOxHcr_YS5a_WZf6owrJSvWVS_OUUA/view https://drive.google.com/file/d/1jntyBRYqbj6uinBbyGoOmtuX7-RJkc_2/view		Ley de Ingresos			1,122,995,000	pesos	Art. 6, 19 y 46 de la LDF
c. Devengado			Cuenta Pública / Formato 4 LDF		30 de abril de 2023	-23,819,582	pesos	Art. 6, 19 y 46 de la LDF
4 Recursos destinados a la atención de desastres naturales								
a. Asignación al fideicomiso para desastres naturales (m)								
a.1 Aprobado			Reporte Trim. Formato 6 a)			NA	pesos	Art. 9 de la LDF
a.2 Pagado			Cuenta Pública / Formato 6 a)			NA	pesos	Art. 9 de la LDF
b. Aportación promedio realizada por la Entidad Federativa durante los 5 ejercicios previos, para infraestructura dañada por desastres naturales (n)			Autorizaciones de recursos aprobados por el FONDEF			NA	pesos	Art. 9 de la LDF



PRESIDENCIA MUNICIPAL
ESTADOS UNIDOS MEXICANOS
TAMPICO, TAM.
LIC. JESÚS ANTONIO MADRID NASRALLAH


SECRETARÍA DE FINANZAS
ESTADOS UNIDOS MEXICANOS
TAMPICO, TAM.
L.C.P.F. ANTONINO ALONSO SABBATINI


H. COMISIÓN DE HACIENDA
ESTADOS UNIDOS MEXICANOS
TAMPICO, TAM.
L.A.E. FLAVIA MAGDALENA GUTIÉRREZ MARTÍNEZ

Indicadores de Observancia (c)	Implementación				Resultado		Fundamento (h)	Comentarios (i)
	SI		NO		Monto o valor (f)	Unidad (pesos/porcentaje) (g)		
		Mecanismo de Verificación (d)		Fecha estimada de cumplimiento (e)				
c. Saldo del fideicomiso para desastres naturales (o)		Cuenta Pública / Auxiliar de Cuentas			NA	pesos	Art. 9 de la LDF	
d. Costo promedio de los últimos 5 ejercicios de la reconstrucción de infraestructura dañada por desastres naturales (p)		Autorizaciones de recursos aprobados por el FONDEN			NA	pesos	Art. 9 de la LDF	
5 Techo para servicios personales (q)								
a. Asignación en el Presupuesto de Egresos	https://drive.google.com/file/d/1vhDOcX_CPjQZO1gp-DT-ZogFO6NIW9v/view	Reporte Trim. Formato 6 d)			445,000,000	pesos	Art. 10 y 21 de la LDF	
b. Devengado	https://drive.google.com/file/d/1vhDOcX_CPjQZO1gp-DT-ZogFO6NIW9v/view	Reporte Trim. Formato 6 d)			444,017,669	pesos	Art. 13 fracc. V y 21 de la LDF	
6 Previsiones de gasto para compromisos de pago derivados de APPs (r)								
a. Asignación en el Presupuesto de Egresos	https://drive.google.com/file/d/1jntyBRYqbj6uinBbyGoOmtuX7-RJkc_2/view	Presupuesto de Egresos			0	pesos	Art. 11 y 21 de la LDF	
7 Techo de ADEFAS para el ejercicio fiscal (s)								
a. Propuesto	https://drive.google.com/file/d/1jntyBRYqbj6uinBbyGoOmtuX7-RJkc_2/view	Proyecto de Presupuesto de Egresos			28,074,875	pesos	Art. 12 y 20 de la LDF	
b. Aprobado	https://drive.google.com/file/d/1jntyBRYqbj6uinBbyGoOmtuX7-RJkc_2/view	Reporte Trim. Formato 6 a)			28,074,875	pesos	Art. 12 y 20 de la LDF	
c. Devengado		Cuenta Pública / Formato 6 a)		30 de abril de 2023	132,088,537	pesos	Art. 12 y 20 de la LDF	
B. INDICADORES CUALITATIVOS								
1 Iniciativa de Ley de Ingresos y Proyecto de Presupuesto de Egresos								
a. Objetivos anuales, estrategias y metas para el ejercicio fiscal (t)	https://drive.google.com/file/d/1kpOxHcr_YS5a_WZf6owrJSvWVS_OUJa/view https://drive.google.com/file/d/1jntyBRYqbj6uinBbyGoOmtuX7-RJkc_2/view	Iniciativa de Ley de Ingresos y Proyecto de Presupuesto de Egresos					Art. 5 y 18 de la LDF	
b. Proyecciones de ejercicios posteriores (u)	https://drive.google.com/file/d/1kpOxHcr_YS5a_WZf6owrJSvWVS_OUJa/view https://drive.google.com/file/d/1jntyBRYqbj6uinBbyGoOmtuX7-RJkc_2/view	Iniciativa de Ley de Ingresos y Proyecto de Presupuesto de Egresos / Formatos 7 a) y b)					Art. 5 y 18 de la LDF	
c. Descripción de riesgos relevantes y propuestas de acción para enfrentarlos (v)	https://drive.google.com/file/d/1kpOxHcr_YS5a_WZf6owrJSvWVS_OUJa/view https://drive.google.com/file/d/1jntyBRYqbj6uinBbyGoOmtuX7-RJkc_2/view	Iniciativa de Ley de Ingresos y Proyecto de Presupuesto de Egresos					Art. 5 y 18 de la LDF	
d. Resultados de ejercicios fiscales anteriores y el ejercicio fiscal en cuestión (w)	https://drive.google.com/file/d/1kpOxHcr_YS5a_WZf6owrJSvWVS_OUJa/view https://drive.google.com/file/d/1jntyBRYqbj6uinBbyGoOmtuX7-RJkc_2/view	Iniciativa de Ley de Ingresos y Proyecto de Presupuesto de Egresos / Formatos 7 c) y d)					Art. 5 y 18 de la LDF	
e. Estudio actuarial de las pensiones de sus trabajadores (x)	https://drive.google.com/file/d/1kpOxHcr_YS5a_WZf6owrJSvWVS_OUJa/view https://drive.google.com/file/d/1jntyBRYqbj6uinBbyGoOmtuX7-RJkc_2/view	Proyecto de Presupuesto de Egresos / Formatos 7 e) y f)					Art. 5 y 18 de la LDF	


PRESIDENTE MUNICIPAL
LIC. JESÚS ANTONIO NADEB NABRALLAH


SECRETARÍA DE FINANZAS
SECRETARÍA DE FINANZAS
L.C.P. ANTONIO ALONSO SABBATINI
TAMPICO, TAM.


H. COMISIÓN DE HACIENDA
L.A.E. FLAMIA MAGDALENA GUTIERREZ MARTINEZ

Indicadores de Observancia (c)	Implementación				Resultado		Fundamento (h)	Comentarios (i)
	SI		NO		Monto o valor (f)	Unidad (pesos/porcentaje) (g)		
	Mecanismo de Verificación (d)	Fecha estimada de cumplimiento (e)						
2 Balance Presupuestario de Recursos Disponibles, en caso de ser negativo								
a. Razones excepcionales que justifican el Balance Presupuestario de Recursos Disponibles negativo (y)	https://drive.google.com/file/d/1jntyBRYqbj6uinBbyGoOmtuX7-RJkc_2/view	Iniciativa de Ley de Ingresos o Proyecto de Presupuesto de Egresos					Art. 6 y 19 de la LDF	
b. Fuente de recursos para cubrir el Balance Presupuestario de Recursos Disponibles negativo (z)	https://drive.google.com/file/d/1jntyBRYqbj6uinBbyGoOmtuX7-RJkc_2/view	Iniciativa de Ley de Ingresos o Proyecto de Presupuesto de Egresos					Art. 6 y 19 de la LDF	
c. Número de ejercicios fiscales y acciones necesarias para cubrir el Balance Presupuestario de Recursos Disponibles negativo (aa)	https://drive.google.com/file/d/1jntyBRYqbj6uinBbyGoOmtuX7-RJkc_2/view	Iniciativa de Ley de Ingresos o Proyecto de Presupuesto de Egresos					Art. 6 y 19 de la LDF	
d. Informes Trimestrales sobre el avance de las acciones para recuperar el Balance Presupuestario de Recursos Disponibles (bb)		Reporte Trim. y Cuenta Pública		30 de abril de 2023			Art. 6 y 19 de la LDF	SE ANEXA INFORME
3 Servicios Personales								
a. Remuneraciones de los servidores públicos (cc)	https://drive.google.com/file/d/1kpOxHcr_YS5a_WZf6owrJSvWVVS_OUUA/view	Proyecto de Presupuesto					Art. 10 y 21 de la LDF	
b. Previsiones salariales y económicas para cubrir incrementos salariales, creación de plazas y otros (dd)	https://drive.google.com/file/d/1kpOxHcr_YS5a_WZf6owrJSvWVVS_OUUA/view	Proyecto de Presupuesto					Art. 10 y 21 de la LDF	
INDICADORES DEL EJERCICIO PRESUPUESTARIO								
A. INDICADORES CUANTITATIVOS								
1 Ingresos Excedentes derivados de Ingresos de Libre Disposición								
a. Monto de Ingresos Excedentes derivados de ILD (ee)		Cuenta Pública / Formato 5		30 de abril de 2023	44,337,189	pesos	Art. 14 y 21 de la LDF	
b. Monto de Ingresos Excedentes derivados de ILD destinados al fin del A.14, fracción I de la LDF (ff)		Cuenta Pública		30 de abril de 2023	0	pesos	Art. 14 y 21 de la LDF	
c. Monto de Ingresos Excedentes derivados de ILD destinados al fin del A.14, fracción II, a) de la LDF (gg)				30 de abril de 2023	0	pesos	Art. 14 y 21 de la LDF	



LIC. JESÚS ANTONIO VADER NASRALLAH



L. O. P. F. ANTONIO ALONSO SABBATINI




L.A.E. FLAVIA MAGDALENA GUTIERREZ MARTINEZ

Indicadores de Observancia (c)	Implementación				Resultado		Fundamento (h)	Comentarios (i)
	SI		NO		Monto o valor (f)	Unidad (pesos/porcentaje) (g)		
		Mecanismo de Verificación (d)		Fecha estimada de cumplimiento (e)				
Monto de Ingresos Excedentes derivados de d. ILD destinados al fin del A.14, fracción II, b) de la LDF (hh)		Cuenta Pública		30 de abril de 2023	0	pesos	Art. 14 y 21 de la LDF	
Monto de Ingresos Excedentes derivados de e. ILD destinados al fin del artículo noveno transitorio de la LDF (ii)					0	pesos	Art. Noveno Transitorio de la LDF	
Monto de Ingresos Excedentes derivados de ILD destinados al fin señalado por el Artículo 14, párrafo segundo y en el artículo 21 y Noveno Transitorio de la LDF (jj)					0	pesos	Art. 14 y 21 de la LDF	
Monto de Ingresos Excedentes derivados de ILD en un nivel de endeudamiento g. sostenible de acuerdo al Sistema de Alertas hasta por el 5% de los recursos para cubrir el Gasto Corriente (kk)					2,216,859	pesos	Art. 14 y 21 de la LDF	
B. INDICADORES CUALITATIVOS								
1 Análisis Costo-Beneficio para programas o proyectos de inversión mayores a 10 millones de UDIS (ll)	https://tampico.gob.mx/transparencia/CuentaPublica.html	Página de internet de la Secretaría de Finanzas o Tesorería Municipal		NA			Art. 13 frac. III y 21 de la LDF	
2 Análisis de conveniencia y análisis de transferencia de riesgos de los proyectos APPs (mm)	https://tampico.gob.mx/transparencia/CuentaPublica.html	Página de internet de la Secretaría de Finanzas o Tesorería Municipal		NA			Art. 13 frac. III y 21 de la LDF	
3 Identificación de población objetivo, destino y temporalidad de subsidios (nn)	https://tampico.gob.mx/transparencia/CuentaPublica.html	Página de internet de la Secretaría de Finanzas o Tesorería Municipal		NA			Art. 13 frac. VII y 21 de la LDF	



LC. JESÚS ANTONIO NADER NASRALLAH



L.C.P.F. ALONSO SABBATINI



L.A.E. FLAVIO GONZÁLEZ MARTÍNEZ

Indicadores de Observancia (c)	Implementación			Resultado		Fundamento (h)	Comentarios (i)	
	SI		NO		Monto o valor (f)			Unidad (pesos/porcentaje) (g)
	Mecanismo de Verificación (d)		Fecha estimada de cumplimiento (e)					
INDICADORES DE DEUDA PÚBLICA								
A. INDICADORES CUANTITATIVOS								
1. Obligaciones a Corto Plazo								
a. Límite de Obligaciones a Corto Plazo (oo)					67,379,700	pesos	Art. 30 frac. I de la LDF	
b. Obligaciones a Corto Plazo (pp)					0	pesos	Art. 30 frac. I de la LDF	



LIC. JESÚS ANTONIO NADER NASRALLAH



SECRETARÍA DE FINANZAS
SECRETARÍA DE FINANZAS
TAMPICO, TAM.

L.C.P.F. ANTONINO ARONSO SABBATINI



L.A.E. FLAMIA MAGDALENA GUTIERREZ MARTINEZ



Acciones Para Recuperar El Balance Presupuestario De Recursos Disponibles


Se acuerda tomar acciones para la recuperación del balance presupuestario de recursos disponibles, disminuyendo el gasto de los siguientes conceptos:

I. Gastos de comunicación social;

II. Gasto corriente que no constituya un subsidio entregado directamente a la población, en términos de lo dispuesto por el artículo 13, fracción vii de la ley de disciplina financiera de las entidades federativas y los municipios,

Lo anterior en cumplimiento a lo dispuesto en el Artículo 15 de la Ley De Disciplina Financiera De Las Entidades Federativas Y Los Municipios, asimismo se cumplirá con este propósito durante el ejercicio fiscal 2023 y se informara de manera trimestral el avance de estas acciones, que se calendarizan como se detalla a continuación:

Acción	1er trim	2° trim	3er trim	4° trim
Disminución del gasto de comunicación social en un 75%	25%	25%	20%	5%
Gasto corriente que no constituya un subsidio entregado directamente a la población:				
- Vestuario, Blancos, Prendas de Protección y Artículos Deportivos	70%	10%	5%	5%
- Materiales y Artículos de Construcción y de Reparación	25%	25%	5%	5%
- Servicios Profesionales, Científicos, Técnicos y Otros Servicios	20%	10%	5%	5%


L.C.P.F. Antonino Alonso Sabbatini
Secretario de Finanzas.



SECRETARIA
DE FINANZAS
TAMPICO, TAM.

