


LEY DE DISCIPLINA FINANCIERA



CUENTA PÚBLICA 2021



ORGANISMO: Gobierno del Municipio de Tampico
Estado de Situación Financiera Detallado - LDF
Al 31 de Diciembre de 2020 y 31 de Diciembre de 2021
(PESOS)

Concepto (c)	31 de Diciembre de 2021	31 de Diciembre de 2020	Concepto (c)	31 de Diciembre de 2021	31 de Diciembre de 2020
ACTIVO			PASIVO		
Activo Circulante			Pasivo Circulante		
a. Efectivo y Equivalentes (a=a1+a2+a3+a4+a5+a6+a7)	\$ 7,216,308	\$ 17,239,055	a. Cuentas por Pagar a Corto Plazo (a=a1+a2+a3+a4+a5+a6+a7+a8+a9)	\$ 309,363,077	\$ 281,181,860
a1) Efectivo	\$ -	\$ -	a1) Servicios Personales por Pagar a Corto Plazo	\$ 15,173,690	\$ 31,715,042
a2) Bancos/Tesorería	\$ 4,582,732	\$ 14,539,457	a2) Proveedores por Pagar a Corto Plazo	\$ 226,343,119	\$ 202,518,899
a3) Bancos/Dependencias y Otros	\$ -	\$ -	a3) Contratistas por Obras Públicas por Pagar a Corto Plazo	\$ 5,871,700	\$ 6,311,618
a4) Inversiones Temporales (Hasta 3 meses)	\$ -	\$ -	a4) Participaciones y Aportaciones por Pagar a Corto Plazo	\$ -	\$ -
a5) Fondos con Afectación Específica	\$ 291,921	\$ 357,945	a5) Transferencias Otorgadas por Pagar a Corto Plazo	\$ -	\$ -
a6) Depósitos de Fondos de Terceros en Garantía y/o Administración	\$ 2,341,654	\$ 2,341,654	a6) Intereses, Comisiones y Otros Gastos de la Deuda Pública por Pagar a Corto Plazo	\$ 5,312	\$ 5,312
a7) Otros Efectivos y Equivalentes	\$ -	\$ -	a7) Retenciones y Contribuciones por Pagar a Corto Plazo	\$ 31,012,532	\$ 39,917,444
b. Derechos a Recibir Efectivo o Equivalentes (b=b1+b2+b3+b4+b5+b6+b7)	\$ 29,945,481	\$ 30,030,674	a8) Devoluciones de la Ley de Ingresos por Pagar a Corto Plazo	\$ -	\$ -
b1) Inversiones Financieras de Corto Plazo	\$ -	\$ -	a9) Otras Cuentas por Pagar a Corto Plazo	\$ 30,956,725	\$ 713,546
b2) Cuentas por Cobrar a Corto Plazo	\$ 8,574,244	\$ 8,574,244	b. Documentos por Pagar a Corto Plazo (b=b1+b2+b3)	\$ -	\$ -
b3) Deudores Diversos por Cobrar a Corto Plazo	\$ 4,620,172	\$ 4,712,595	b1) Documentos Comerciales por Pagar a Corto Plazo	\$ -	\$ -
b4) Ingresos por Recuperar a Corto Plazo	\$ 10,607,295	\$ 10,594,611	b2) Documentos con Contratistas por Obras Públicas por Pagar a Corto Plazo	\$ -	\$ -
b5) Deudores por Anticipos de la Tesorería a Corto Plazo	\$ 12,116,283	\$ 12,116,283	b3) Otros Documentos por Pagar a Corto Plazo	\$ -	\$ -
b6) Préstamos Otorgados a Corto Plazo	\$ -	\$ -	c. Porción a Corto Plazo de la Deuda Pública a Largo Plazo (c=c1+c2)	\$ 0	\$ 0
b7) Otros Derechos a Recibir Efectivo o Equivalentes a Corto Plazo	\$ 18,260,054	\$ 18,265,507	c1) Porción a Corto Plazo de la Deuda Pública	\$ 0	\$ 0
c. Derechos a Recibir Bienes o Servicios (c=c1+c2+c3+c4+c5)	\$ 13,775,428	\$ 15,639,859	c2) Porción a Corto Plazo de Arrendamiento Financiero	\$ -	\$ -
c1) Anticipo a Proveedores por Adquisición de Bienes y Prestación de Servicios a Corto Plazo	\$ -	\$ -	d. Títulos y Valores a Corto Plazo	\$ -	\$ -
c2) Anticipo a Proveedores por Adquisición de Bienes Inmuebles y Muebles a Corto Plazo	\$ 10,536,232	\$ 9,664,765	e. Pasivos Diferidos a Corto Plazo (e=e1+e2+e3)	\$ 109,272	\$ 109,272
c3) Anticipo a Proveedores por Adquisición de Bienes Intangibles a Corto Plazo	\$ -	\$ -	e1) Ingresos Cobrados por Adelantado a Corto Plazo	\$ 109,272	\$ 109,272
c4) Anticipo a Contratistas por Obras Públicas a Corto Plazo	\$ 3,239,196	\$ 5,975,094	e2) Intereses Cobrados por Adelantado a Corto Plazo	\$ -	\$ -
c5) Otros Derechos a Recibir Bienes o Servicios a Corto Plazo	\$ -	\$ -	e3) Otros Pasivos Diferidos a Corto Plazo	\$ -	\$ -
d. Inventarios (d=d1+d2+d3+d4+d5)	\$ -	\$ -	f. Fondos y Bienes de Terceros en Garantía y/o Administración a Corto Plazo (f=f1+f2+f3+f4+f5+f6)	\$ -	\$ -
d1) Inventario de Mercancías para Venta	\$ -	\$ -	f1) Fondos en Garantía a Corto Plazo	\$ -	\$ -
d2) Inventario de Mercancías Terminadas	\$ -	\$ -	f2) Fondos en Administración a Corto Plazo	\$ -	\$ -
d3) Inventario de Mercancías en Proceso de Elaboración	\$ -	\$ -	f3) Fondos Contingentes a Corto Plazo	\$ -	\$ -
d4) Inventario de Materias Primas, Materiales y Suministros para Producción	\$ -	\$ -	f4) Fondos de Fideicomisos, Mandatos y Contratos Análogos a Corto Plazo	\$ -	\$ -
d5) Bienes en Tránsito	\$ -	\$ -	f5) Otros Fondos de Terceros en Garantía y/o Administración a Corto Plazo	\$ -	\$ -
e. Almacenes	\$ 72,404	\$ 135,433	f6) Valores y Bienes en Garantía a Corto Plazo	\$ -	\$ -
f. Estimación por Pérdida o Deterioro de Activos Circulantes (f=f1+f2)	\$ -	\$ -	g. Provisiones a Corto Plazo (g=g1+g2+g3)	\$ -	\$ -
f1) Estimaciones para Cuentas Incobrables por Derechos a Recibir Efectivo o Equivalentes	\$ -	\$ -	g1) Provisión para Demandas y Juicios a Corto Plazo	\$ -	\$ -
f2) Estimación por Deterioro de Inventarios	\$ -	\$ -	g2) Provisión para Contingencias a Corto Plazo	\$ -	\$ -
g. Otros Activos Circulantes (g=g1+g2+g3+g4)	\$ -	\$ -	g3) Otras Provisiones a Corto Plazo	\$ -	\$ -
g1) Valores en Garantía	\$ -	\$ -	h. Otros Pasivos a Corto Plazo (h=h1+h2+h3)	\$ -	\$ -
g2) Bienes en Garantía (excluye depósitos de fondos)	\$ -	\$ -	h1) Ingresos por Clasificar	\$ -	\$ -
g3) Bienes Derivados de Embargos, Decomisos, Aseguramientos y Dación en Pago	\$ -	\$ -	h2) Recaudación por Participar	\$ -	\$ -
g4) Adquisición con Fondos de Terceros	\$ -	\$ -	h3) Otros Pasivos Circulantes	\$ -	\$ -
IA. Total de Activos Circulantes (IA = a + b + c + d + e + f + g)	\$ 51,009,621	\$ 63,045,021	IIA. Total de Pasivos Circulantes (IIA = a + b + c + d + e + f + g + h)	\$ 309,472,348	\$ 281,291,132

PRESIDENCIA MUNICIPAL
 GOBIERNO MUNICIPAL
 ESTADOS UNIDOS MEXICANOS
 TAMPICO, TAM.
SECRETARÍA DE FINANZAS
 LIC. JESÚS ANTONIO NADER NASRALLAH
 LIC. P. ANTONINO ALONSO SABBATINI
 TAMPICO, TAM.

H. COMISIÓN DE HACIENDA
 ESTADOS UNIDOS MEXICANOS
 TAMPICO, TAM.
SINDICO
 LIC. E. FLAVIA MAQUALENA GUTIERREZ MARTINEZ

SECRETARÍA DE LA CONTRALORÍA
 LIC. FERNANDO ALZAGA MADARRIA
 MUNICIPIO DE TAMPICO, TAM.
 SECRETARÍA DE LA CONTRALORÍA



ORGANISMO: Gobierno del Municipio de Tampico
Estado de Situación Financiera Detallado - LDF
Al 31 de Diciembre de 2020 y 31 de Diciembre de 2021
(PESOS)

Concepto (c)	31 de Diciembre de 2021	31 de Diciembre de 2020	Concepto (c)	31 de Diciembre de 2021	31 de Diciembre de 2020
Activo No Circulante			Pasivo No Circulante		
a. Inversiones Financieras a Largo Plazo	\$ -	\$ -	a. Cuentas por Pagar a Largo Plazo	\$ -	\$ -
b. Derechos a Recibir Efectivo o Equivalentes a Largo Plazo	\$ -	\$ -	b. Documentos por Pagar a Largo Plazo	\$ 1,039,214	\$ 1,039,214
c. Bienes Inmuebles, Infraestructura y Construcciones en Proceso	\$ 502,288,561	\$ 501,342,221	c. Deuda Pública a Largo Plazo	\$ 152,831,789	\$ 73,739,496
d. Bienes Muebles	\$ 375,982,653	\$ 353,056,212	d. Pasivos Diferidos a Largo Plazo	\$ -	\$ -
e. Activos Intangibles	\$ 1,023,356	\$ 1,023,356			
f. Depreciación, Deterioro y Amortización Acumulada de Bienes	\$ 16,303,481	\$ 16,303,481	II.B. Total de Pasivos No Circulantes (IIB = a + b + c + d + e + f)	\$ 153,871,003	\$ 74,778,710
g. Activos Diferidos	\$ 2,856,827	\$ 2,038,259			
h. Estimación por Pérdida o Deterioro de Activos no Circulantes	\$ -	\$ -	II. Total del Pasivo (II = IIA + IIB)	\$ 463,343,352	\$ 356,069,842
i. Otros Activos no Circulantes	\$ -	\$ -	HACIENDA PÚBLICA/PATRIMONIO		
IB. Total de Activos No Circulantes (IB = a + b + c + d + e + f + g + h + i)	\$ 865,847,915	\$ 841,156,566	IIIA. Hacienda Pública/Patrimonio Contribuido (IIIA = a + b + c)	\$ 7,934,194	\$ 7,934,194
I. Total del Activo (I = IA + IB)	\$ 916,857,536	\$ 904,201,587	a. Aportaciones	\$ -	\$ -
			b. Donaciones de Capital	\$ 7,934,194	\$ 7,934,194
			c. Actualización de la Hacienda Pública/Patrimonio	\$ -	\$ -
			IIIB. Hacienda Pública/Patrimonio Generado (IIIB = a + b + c + d + e)	\$ 445,579,991	\$ 540,197,552
			a. Resultados del Ejercicio (Ahorro/ Desahorro)	\$ 84,614,112	\$ 55,891,487
			b. Resultados de Ejercicios Anteriores	\$ 606,022,476	\$ 550,130,989
			c. Revalúos		
			d. Reservas		
			e. Rectificaciones de Resultados de Ejercicios Anteriores	\$ 75,828,374	\$ 65,824,925
			IIIC. Exceso o Insuficiencia en la Actualización de la Hacienda Pública/Patrimonio (IIIC=a+b)	\$ -	\$ -
			a. Resultado por Posición Monetaria		
			b. Resultado por Tenencia de Activos no Monetarios		
			III. Total Hacienda Pública/Patrimonio (III = IIIA + IIIB + IIIC)	\$ 453,514,184	\$ 548,131,745
			IV. Total del Pasivo y Hacienda Pública/Patrimonio (IV = II + III)	\$ 916,857,536	\$ 904,201,587

PRESIDENCIA MUNICIPAL
 ESTADOS UNIDOS MEXICANOS
 TAMPICO, TAM.
 LIC. JESÚS ANTONIO NADER NASRALLAH

SECRETARÍA DE FINANZAS
 ESTADOS UNIDOS MEXICANOS
 TAMPICO, TAM.
 LIC. P. ANTONINO ALONSO SABBATINI
 LIC. PLAVIA MAGDALENA GUTIÉRREZ MARTÍNEZ

H. COMISIÓN DE HACIENDA Y PATRIMONIO
 ESTADOS UNIDOS MEXICANOS
 TAMPICO, TAM.
 LIC. FERNANDO ALZAGA MADARIA

"Bajo protesta de decir la verdad declaramos que los Estados Financieros y sus notas, son razonablemente correctos y son responsabilidad del emisor"

Formato 2 Informe Analítico de la Deuda Pública y Otros Pasivos - LDF



ORGANISMO, Gobierno del Municipio de Tampico
 Informe Analítico de la Deuda Pública y Otros Pasivos - LDF
 Al 31 de Diciembre de 2020 y 31 de Diciembre de 2021
 (PESOS)

Denominación de la Deuda Pública y Otros Pasivos (c)	Saldo al 31 de diciembre de 2020	Disposiciones del Periodo (e)	Amortizaciones del Periodo (f)	Revaluaciones, Reclasificaciones y Otros Ajustes (g)	Saldo Final del Periodo (h) h=d+e-f+g	Pago de Intereses del Periodo (i)	Pago de Comisiones y demás costos asociados durante el Periodo (j)
1. Deuda Pública (1=A+B)	\$ 73,739,496	\$ 100,000,000	\$ 20,907,706	\$ -	\$ 152,831,789	\$ 7,559,386	\$ 264,957
A. Corto Plazo (A=a1+a2+a3)	\$ -	\$ -	\$ -	\$ -	\$ -	\$ -	\$ -
a1) Instituciones de Crédito							
a2) Títulos y Valores							
a3) Arrendamientos Financieros							
B. Largo Plazo (B=b1+b2+b3)	\$ 73,739,496	\$ 100,000,000	\$ 20,907,706	\$ -	\$ 152,831,789	\$ 7,559,386	\$ 264,957
b1) Instituciones de Crédito	\$ 73,739,496	\$ 100,000,000	\$ 20,907,706	\$ -	\$ 152,831,789	\$ 7,559,386	\$ 264,957
b2) Títulos y Valores	\$ -						
b3) Arrendamientos Financieros	\$ -						
2. Otros Pasivos	\$ 282,330,346				\$ 310,511,563		
3. Total de la Deuda Pública y Otros Pasivos (3=1+2)	\$ 356,069,842	\$ 100,000,000	\$ 20,907,706	\$ -	\$ 463,343,352	\$ 7,559,386	\$ 264,957
4. Deuda Contingente ¹ (Informativo)	\$ -	\$ -	\$ -	\$ -	\$ -	\$ -	\$ -
A. Deuda Contingente 1							
B. Deuda Contingente 2							
C. Deuda Contingente XX							
5. Valor de Instrumentos Bono Cupón Cero ² (Informativo)	\$ -	\$ -	\$ -	\$ -	\$ -	\$ -	\$ -
A. Instrumento Bono Cupón Cero 1							
B. Instrumento Bono Cupón Cero 2							
C. Instrumento Bono Cupón Cero XX							



LIC. JESÚS ANTONIO NADER NASRALLAH

SECRETARIO DE FINANZAS



L.C.P. ANTONINO ALONSO SABBATINI
 TAMPICO, TAM.



L.A.E. FLAVIA MAGDALENA GUTIÉRREZ MARTÍNEZ

SECRETARÍA DE LA CONTRALORÍA



LIC. FERNANDO ALZAGA MADARIA

MUNICIPIO DE TAMPICO, TAM.
 SECRETARÍA DE LA CONTRALORÍA

"Bajo protesta de decir la verdad declaramos que los Estados Financieros y sus notas, son razonablemente correctos y son responsabilidad del emisor"

Formato 2 Informe Analítico de la Deuda Pública y Otros Pasivos - LDF



ORGANISMO, Gobierno del Municipio de Tampico
 Informe Analítico de la Deuda Pública y Otros Pasivos - LDF
 Al 31 de Diciembre de 2020 y 31 de Diciembre de 2021
 (PESOS)

¹ Se refiere a cualquier Financiamiento sin fuente o garantía de pago definida, que sea asumida de manera solidaria o subsidiaria por las Entidades Federativas con sus Municipios, organismos descentralizados y empresas de participación estatal mayoritaria y fideicomisos, locales o municipales, y por los Municipios con sus respectivos organismos descentralizados y empresas de participación municipal mayoritaria.

² Se refiere al valor del Bono Cupón Cero que respalda el pago de los créditos asociados al mismo (Activo).

Obligaciones a Corto Plazo (k)	Monto Contratado (l)	Plazo Pactado (m)	Tasa de Interés (n)	Comisiones y Costos Relacionados (o)	Tasa Efectiva (p)
6. Obligaciones a Corto Plazo (Informativo)	\$ -	\$ -	\$ -	\$ -	\$ -
A. Crédito 1					
B. Crédito 2					
C. Crédito XX					



LIC. JESÚS ANTONIO MADER
 NASRALLAH



SECRETARÍA DE FINANZAS
 L.C.P.F. ANTONINO ALONSO
 SABBATINI TAMPICO, TAM.



SECRETARÍA DE H. COMISIÓN DE FIDUCIARIA
 L.A.E. FLAVIA MAGDALENA
 GUTIÉRREZ MARTÍNEZ



SECRETARÍA DE LA CONTRALORÍA
 LIC. FERNANDO ALZAGA
 MADARIA

"Bajo protesta de decir la verdad declaramos que los Estados Financieros y sus notas, son razonablemente correctos y son responsabilidad del emisor"



GOBIERNO MUNICIPAL
2021-2024

MUNICIPIO DE TAMPICO, TAMAULIPAS

F3 Informe Analítico de Obligaciones Diferentes de Financiamientos – LDF

Del 1 de enero al 31 de diciembre de 2021

(PESOS)

Denominación de las Obligaciones Diferentes de Financiamiento (c)	Fecha del Contrato (d)	Fecha de inicio de operación del proyecto (e)	Fecha de vencimiento (f)	Monto de la inversión pactado (g)	Plazo pactado (h)	Monto promedio mensual del pago de la contraprestación (i)	Monto promedio mensual del pago de la contraprestación correspondiente al pago de inversión (j)	Monto pagado de la inversión al XX de XXXX de 20XX (k)	Monto pagado de la inversión actualizado al XX de XXXX de 20XX (l)	Saldo pendiente por pagar de la inversión al XX de XXXX de 20XX (m = g - l)
no aplica										
A. Asociaciones Público Privadas (APP's) (A=a+b+c+d) a) APP 1 b) APP 2 c) APP 3 d) APP XX										
B. Otros Instrumentos (B=a+b+c+d) a) Otro Instrumento 1 b) Otro Instrumento 2 c) Otro Instrumento 3 d) Otro Instrumento XX										
C. Total de Obligaciones Diferentes de Financiamiento (C=A+B)										



PRESIDENTE MUNICIPAL

LIC. JESUS ANTONIO MADER
NASRALLAH



SECRETARIO DE FINANZAS

L.C.P. ANTONINO ALONSO
SABBATINI



SINDICO

L.A.E. FLAVIA MAGDALENA
GUTIÉRREZ MARTÍNEZ



SECRETARIO DE LA
CONTRALORIA

LIC. FERNANDO ALZAGA
MADARIA

"Bajo protesta de decir la verdad declaramos que los Estados Financieros y sus notas, son razonablemente correctos y son responsabilidad del emisor"



GOBIERNO MUNICIPAL
2021-2024

Formato 4 Balance Presupuestario - LDF

ORGANISMO, Gobierno del Municipio de Tampico, Tam
Balance Presupuestario - LDF
Del 1 de enero al 31 de diciembre del 2021
(PESOS)

Concepto (c)	Estimado/ Aprobado (d)	Devengado	Recaudado/ Pagado
A. Ingresos Totales (A = A1+A2+A3)	1,394,833,121	1,182,208,966	1,182,208,966
A1. Ingresos de Libre Disposición	877,316,121	808,121,209	808,121,209
A2. Transferencias Federales Etiquetadas	417,517,000	274,087,757	274,087,757
A3. Financiamiento Neto	100,000,000	100,000,000	100,000,000
B. Egresos Presupuestarios1 (B = B1+B2)	1,394,833,121	1,326,989,500	1,221,188,159
B1. Gasto No Etiquetado (sin incluir Amortización de la Deuda Pública)	982,933,121	1,039,761,669	935,752,826
B2. Gasto Etiquetado (sin incluir Amortización de la Deuda Pública)	411,900,000	287,227,831	285,435,333
C. Remanentes del Ejercicio Anterior (C = C1 + C2)		14,539,457	14,539,457
C1. Remanentes de Ingresos de Libre Disposición aplicados en el periodo		1,883,441	1,883,441
C2. Remanentes de Transferencias Federales Etiquetadas aplicados en el periodo		12,656,016	12,656,016
I. Balance Presupuestario (I = A - B + C)	-0	-130,241,077	-24,439,736
II. Balance Presupuestario sin Financiamiento Neto (II = I - A3)	-100,000,000	-230,241,077	-124,439,736
III. Balance Presupuestario sin Financiamiento Neto y sin Remanentes del Ejercicio Anterior (III= II - C)	-100,000,000	-244,780,534	-138,979,193

Concepto	Aprobado	Devengado	Pagado
E. Intereses, Comisiones y Gastos de la Deuda (E = E1+E2)	10,250,482	7,824,343	7,824,343
E1. Intereses, Comisiones y Gastos de la Deuda con Gasto No Etiquetado	10,250,482	7,559,386	7,559,386
E2. Intereses, Comisiones y Gastos de la Deuda con Gasto Etiquetado	0	264,957	264,957
IV. Balance Primario (IV = III + E)	-110,250,482	-252,604,877	-146,803,536

Concepto	Estimado/ Aprobado	Devengado	Recaudado/ Pagado
F. Financiamiento (F = F1 + F2)	0	100,000,000	100,000,000
F1. Financiamiento con Fuente de Pago de Ingresos de Libre Disposición	0	0	0
F2. Financiamiento con Fuente de Pago de Transferencias Federales Etiquetadas	0	100,000,000	100,000,000
G. Amortización de la Deuda (G = G1 + G2)	0	20,907,707	20,907,707
G1. Amortización de la Deuda Pública con Gasto No Etiquetado	0	20,907,707	20,907,707
G2. Amortización de la Deuda Pública con Gasto Etiquetado	0	0	0
III = F - G	0	79,092,293	79,092,293



PRESIDENTE MUNICIPAL

LIC. JESÚS ANTONIO MADER NASRALLAH



SECRETARIO DE FINANZAS

L.C.P. ANTONINO ALONSO SABBATINI
TAMPICO, TAM.



SINDICO DE HONORARIO

L.A.E. FLAVIA MAGDALENA GUTIERREZ MARTINEZ

SECRETARIO DE LA CONTRALORIA

LIC. FERNANDO ALZAGA MADARIA
SECRETARIO DE LA CONTRALORIA

"Bajo protesta de decir la verdad declaramos que los Estados Financieros y sus notas, son razonablemente correctos y son responsabilidad del emisor"




GOBIERNO MUNICIPAL
2021-2024


Formato 4 Balance Presupuestario - LDF


ORGANISMO: Gobierno del Municipio de Tampico, Tam
Balance Presupuestario - LDF
Del 1 de enero al 31 de diciembre del 2021
(PESOS)

Concepto (c)	Estimado/ Aprobado (d)	Devengado	Recaudado/ Pagado
Concepto	Estimado/ Aprobado	Devengado	Recaudado/ Pagado
A1. Ingresos de Libre Disposición	877,316,121	808,121,209	808,121,209
A3.1 Financiamiento Neto con Fuente de Pago de Ingresos de Libre Disposición (A3.1 = F1 - G1)	0	20,907,707	20,907,707
F1. Financiamiento con Fuente de Pago de Ingresos de Libre Disposición	0	0	0
G1. Amortización de la Deuda Pública con Gasto No Etiquetado	0	20,907,707	20,907,707
B1. Gasto No Etiquetado (sin incluir Amortización de la Deuda Pública)	982,933,121	1,039,761,669	935,752,826
C1. Remanentes de Ingresos de Libre Disposición aplicados en el periodo	0	1,883,441	1,883,441
V. Balance Presupuestario de Recursos Disponibles (V = A1 + A3.1 - B1 + C1)	-105,617,000	-208,849,312	-104,840,469
VI. Balance Presupuestario de Recursos Disponibles sin Financiamiento Neto (VI = V - A3.1)	-105,617,000	-229,757,019	-125,748,176

Concepto	Estimado/ Aprobado	Devengado	Recaudado/ Pagado
A2. Transferencias Federales Etiquetadas	417,517,000	274,087,757	274,087,757
A3.2 Financiamiento Neto con Fuente de Pago de Transferencias Federales Etiquetadas (A3.2 = F2 - G2)	0	100,000,000	100,000,000
F2. Financiamiento con Fuente de Pago de Transferencias Federales Etiquetadas	0	100,000,000	100,000,000
G2. Amortización de la Deuda Pública con Gasto Etiquetado	0	0	0
B2. Gasto Etiquetado (sin incluir Amortización de la Deuda Pública)	411,900,000	287,227,831	285,435,333
C2. Remanentes de Transferencias Federales Etiquetadas aplicados en el periodo			
VII. Balance Presupuestario de Recursos Etiquetados (VII = A2 + A3.2 - B2 + C2)	5,617,000	101,399,383	103,191,881
VIII. Balance Presupuestario de Recursos Etiquetados sin Financiamiento Neto (VIII = VII - A3.2)	5,617,000	1,399,383	3,191,881


LIC. JESÚS ANTONIO NADER NASRALLAH


SECRETARÍA DE FINANZAS
LIC. F. ANTONINO ALONSO SABBATINI
TAMPICO, TAM.


H. COMISIÓN DE HACIENDA
SECRETARÍA SINDICAL
LIC. E. FLAVIA MAGDALENA GUTIÉRREZ MARTÍNEZ
TAMPICO, TAM.


SECRETARÍA DE LA CONTRALORÍA
MUNICIPIO DE TAMPICO, TAM.
SECRETARÍA DE LA CONTRALORÍA
LIC. FERNANDO ALZAGA MADARIA

"Bajo protesta de decir la verdad declaramos que los Estados Financieros y sus notas, son razonablemente correctos y son responsabilidad del emisor"



GOBIERNO MUNICIPAL
2021-2024

MUNICIPIO DE: TAMPICO, TAM
Estado Analítico de Ingresos Detallado -LDF
AL 31 DE DICIEMBRE DE 2021

Concepto	Ingreso					Diferencia
	Estimado	Ampliaciones / Reducciones	Modificado	Devengado	Recaudado	
Ingresos de Libre Disposición	\$ -	\$ -	\$ -	\$ -	\$ -	\$ -
A. Impuestos	\$ 202,725,113	\$ -	\$ 202,725,113	\$ 133,285,392	\$ 133,285,392	\$ 69,439,721
B. Cuotas y Aportaciones de Seguridad Social	\$ -	\$ -	\$ -	\$ -	\$ -	\$ -
C. Contribuciones de Mejoras	\$ -	\$ -	\$ -	\$ -	\$ -	\$ -
D. Derechos	\$ 83,842,063	\$ -	\$ 83,842,063	\$ 111,502,980	\$ 111,502,980	\$ 27,660,917
E. Productos	\$ 18,614,074	\$ -	\$ 18,614,074	\$ 10,598,087	\$ 10,598,087	\$ 8,015,987
F. Aprovechamientos	\$ 7,519,118	\$ -	\$ 7,519,118	\$ 9,352,405	\$ 9,352,405	\$ 1,833,287
G. Ingresos por Venta de Bienes y Prestación de Servicios	\$ -	\$ -	\$ -	\$ -	\$ -	\$ -
H. Participaciones (H=h1+h2+h3+h4+h5+h6+h7+h8+h9+h10+h11)	\$ 513,019,500	\$ -	\$ 513,019,500	\$ 513,092,455	\$ 513,092,455	\$ 72,955
h1) Fondo General de Participaciones	\$ 494,250,000	\$ -	\$ 494,250,000	\$ 311,647,431	\$ 311,647,431	\$ 182,602,569
h2) Fondo de Fomento Municipal	\$ -	\$ -	\$ -	\$ 69,126,185	\$ 69,126,185	\$ 69,126,185
h3) Fondo de Fiscalización y Recaudación	\$ 4,448,250	\$ -	\$ 4,448,250	\$ 4,534,307	\$ 4,534,307	\$ 86,057
h4) Fondo de Compensación	\$ -	\$ -	\$ -	\$ -	\$ -	\$ -
h5) Fondo de Extracción de Hidrocarburos	\$ 1,174,200	\$ -	\$ 1,174,200	\$ 639,447	\$ 639,447	\$ 534,753
h6) Impuesto Especial Sobre Producción y Servicios	\$ -	\$ -	\$ -	\$ 6,394,250	\$ 6,394,250	\$ 6,394,250
h7) 0.136% de la Recaudación Federal Participable	\$ -	\$ -	\$ -	\$ 65,432,884	\$ 65,432,884	\$ 65,432,884
h8) 3.17% Sobre Extracción de Petróleo	\$ -	\$ -	\$ -	\$ -	\$ -	\$ -
h9) Gasolinas y Diésel	\$ 13,147,050	\$ -	\$ 13,147,050	\$ 11,337,079	\$ 11,337,079	\$ 1,809,971
h10) Fondo del Impuesto Sobre la Renta	\$ -	\$ -	\$ -	\$ 43,980,871	\$ 43,980,871	\$ 43,980,871
h11) Fondo de Estabilización de los Ingresos de las Entidades Federativas	\$ -	\$ -	\$ -	\$ -	\$ -	\$ -
I. Incentivos Derivados de la Colaboración Fiscal (I=i1+i2+i3+i4+i5)	\$ -	\$ -	\$ -	\$ 11,656,124	\$ 11,656,124	\$ 11,656,124
i1) Tenencia o Uso de Vehículos	\$ -	\$ -	\$ -	\$ 29,571	\$ 29,571	\$ 29,571
i2) Fondo de Compensación ISAN	\$ -	\$ -	\$ -	\$ 1,906,974	\$ 1,906,974	\$ 1,906,974
i3) Impuesto Sobre Automóviles Nuevos	\$ -	\$ -	\$ -	\$ 6,643,981	\$ 6,643,981	\$ 6,643,981
i4) Fondo de Compensación de Repecos-Intermedios	\$ -	\$ -	\$ -	\$ -	\$ -	\$ -
i5) Otros Incentivos Económicos	\$ -	\$ -	\$ -	\$ 3,075,598	\$ 3,075,598	\$ 3,075,598
J. Transferencias y Asignaciones	\$ -	\$ -	\$ -	\$ -	\$ -	\$ -
K. Convenios	\$ -	\$ -	\$ -	\$ 18,633,766	\$ 18,633,766	\$ 18,633,766
k1) Otros Convenios y Subsidios	\$ -	\$ -	\$ -	\$ 18,633,766	\$ 18,633,766	\$ 18,633,766
L. Otros Ingresos de Libre Disposición (L=l1+l2)	\$ -	\$ -	\$ -	\$ -	\$ -	\$ -
l1) Participaciones en Ingresos Locales	\$ -	\$ -	\$ -	\$ -	\$ -	\$ -
l2) Otros Ingresos de Libre Disposición	\$ -	\$ -	\$ -	\$ -	\$ -	\$ -
I. Total de Ingresos de Libre Disposición (I=A+B+C+D+E+F+G+H+I+J+K+L)	\$ 825,719,868	\$ -	\$ 825,719,868	\$ 808,121,209	\$ 808,121,209	\$ 17,598,659
Ingresos Excedentes de Ingresos de Libre Disposición	\$ -	\$ -	\$ -	\$ -	\$ -	\$ -

SECRETARÍA MUNICIPAL
ESTADOS UNIDOS MEXICANOS
TAMPICO, TAM.
LIC. JESÚS ANTONIO NADER
NASRALLAH

SECRETARIO DE FINANZAS
ESTADOS UNIDOS MEXICANOS
LIC. P.F. ANTONINO ALONSO
SABBATHIN

SÍNDICO
ESTADOS UNIDOS MEXICANOS
LIC. E. FLAVIA MAGDALENA
GUTIÉRREZ MARTÍNEZ

SECRETARÍA DE LA CONTRALORÍA
ESTADOS UNIDOS MEXICANOS
LIC. FERNANDO ALZAGA
MADARIA

"Bajo protesta de decir la verdad declaramos que los Estados Financieros y sus notas, son razonablemente correctos y son responsabilidad del emisor"



MUNICIPIO DE: TAMPICO, TAM
Estado Analítico de Ingresos Detallado -LDF
AL 31 DE DICIEMBRE DE 2021

Concepto	Ingreso					Diferencia
	Estimado	Ampliaciones / Reducciones	Modificado	Devengado	Recaudado	
Transferencias Federales Etiquetadas	\$ -	\$ -	\$ -	\$ -	\$ -	\$ -
A. Aportaciones (A=a1+a2+a3+a4+a5+a6+a7+a8)	\$ 298,012,000	\$ -	\$ 298,012,000	\$ 251,250,820	\$ 251,250,820	\$ 46,761,180
a1) Fondo de Aportaciones para la Nómina Educativa y Gasto Operativo	\$ -	\$ -	\$ -	\$ -	\$ -	\$ -
a2) Fondo de Aportaciones para los Servicios de Salud	\$ -	\$ -	\$ -	\$ -	\$ -	\$ -
a3) Fondo de Aportaciones para la Infraestructura Social	\$ 46,332,000	\$ -	\$ 46,332,000	\$ 41,761,252	\$ 41,761,252	\$ 4,570,748
a4) Fondo de Aportaciones para el Fortalecimiento de los Municipios y de las Demarcaciones	\$ 251,680,000	\$ -	\$ 251,680,000	\$ 209,489,568	\$ 209,489,568	\$ 42,190,432
a5) Fondo de Aportaciones Múltiples	\$ -	\$ -	\$ -	\$ -	\$ -	\$ -
a6) Fondo de Aportaciones para la Educación Tecnológica y de Adultos	\$ -	\$ -	\$ -	\$ -	\$ -	\$ -
a7) Fondo de Aportaciones para la Seguridad Pública de los Estados y del Distrito Federal	\$ -	\$ -	\$ -	\$ -	\$ -	\$ -
a8) Fondo de Aportaciones para el Fortalecimiento de las Entidades Federativas	\$ -	\$ -	\$ -	\$ -	\$ -	\$ -
B. Convenios (B=b1+b2+b3+b4)	\$ 7,575,000	\$ -	\$ 7,575,000	\$ 9,255,523	\$ 9,255,523	\$ 1,680,523
b1) Convenios de Protección Social en Salud	\$ -	\$ -	\$ -	\$ -	\$ -	\$ -
b2) Convenios de Descentralización	\$ -	\$ -	\$ -	\$ 9,255,523	\$ 9,255,523	\$ -
b3) Convenios de Reasignación	\$ -	\$ -	\$ -	\$ -	\$ -	\$ -
b4) Otros Convenios y Subsidios	\$ 7,575,000	\$ -	\$ 7,575,000	\$ -	\$ -	\$ 7,575,000
C. Fondos Distintos de Aportaciones (C=c1+c2)	\$ 11,000,000	\$ -	\$ 11,000,000	\$ 13,581,414	\$ 13,581,414	\$ 2,581,414
c1) Fondo para Entidades Federativas y Municipios Productores de Hidrocarburos	\$ 11,000,000	\$ -	\$ 11,000,000	\$ 13,581,414	\$ 13,581,414	\$ 2,581,414
c2) Fondo Minero	\$ -	\$ -	\$ -	\$ -	\$ -	\$ -
D. Transferencias, Asignaciones, Subsidios y Subvenciones, y Pensiones y Jubilaciones	\$ -	\$ -	\$ -	\$ -	\$ -	\$ -
E. Otras Transferencias Federales Etiquetadas	\$ -	\$ -	\$ -	\$ -	\$ -	\$ -
II. Total de Transferencias Federales Etiquetadas (II = A + B + C + D + E)	\$ 316,587,000	\$ -	\$ 316,587,000	\$ 274,087,757	\$ 274,087,757	\$ 42,499,243
III. Ingresos Derivados de Financiamientos (III = A)	\$ -	\$ -	\$ -	\$ 100,000,000	\$ 100,000,000	\$ 100,000,000
A. Ingresos Derivados de Financiamientos	\$ -	\$ -	\$ -	\$ 100,000,000	\$ 100,000,000	\$ 100,000,000
IV. Total de Ingresos (IV = I + II + III)	\$ 1,142,306,868	\$ -	\$ 1,142,306,868	\$ 1,182,208,965	\$ 1,182,208,965	\$ 39,902,097
Datos Informativos	\$ -	\$ -	\$ -	\$ -	\$ -	\$ -
1. Ingresos Derivados de Financiamientos con Fuente de Pago de Ingresos de Libre Disposición	\$ -	\$ -	\$ -	\$ 100,000,000	\$ 100,000,000	\$ 100,000,000
2. Ingresos Derivados de Financiamientos con Fuente de Pago de Transferencias Federales Etiquetadas	\$ -	\$ -	\$ -	\$ -	\$ -	\$ -
3. Ingresos Derivados de Financiamientos con Fuente de Pago de Ingresos de Libre Disposición	\$ -	\$ -	\$ -	\$ 100,000,000	\$ 100,000,000	\$ 100,000,000



LIC. JESÚS ANTONIO NADER
NARALLAH

SECRETARÍA
DE FINANZAS

L.C.P. ANTONIO ALONSO
SABBATINI

SECRETARÍA
DE FINANZAS
TAMPICO, TAM.



L.A. FLAVIA MAGDALENA
GUTIÉRREZ MARTÍNEZ

SECRETARÍA DE LA
CONTRALORÍA

LIC. FERNANDO ALZAGA
MAGARÍA

MUNICIPIO DE TAMPICO, TAM.
SECRETARÍA DE LA CONTRALORÍA

"Bajo protesta de decir la verdad declaramos que los Estados Financieros y sus notas, son razonablemente correctos y son responsabilidad del emisor"



GOBIERNO MUNICIPAL 2021-2024

MUNICIPIO DE TAMPICO, TAM
Estado del Ejercicio del Presupuesto de Egresos por Capítulo del Gasto
Clasificación por Objeto del Gasto (Capítulo y Concepto)
DEL 1o. DE ENERO AL 31 DE DICIEMBRE DE 2021

Table with columns: Capítulo, Concepto, Aprobado, Ampliaciones / Reducciones, Modificado, Devengado, Pagado, Subejercicio. Rows include categories like Gasto No Etiquetado, Servicios Personales, Materiales y Suministros, etc.

SECRETARÍA DE FINANZAS
MUNICIPIO DE TAMPICO, TAM.
LIC. JESUS ANTONIO NADER NASRALLAH

SECRETARÍA DE FINANZAS
ESTADOS UNIDOS MEXICANOS
LIC. P. ANTONINO ALONSO SABBATINI

SINDICATO DE H. MUNICIPIOS DE TAMPICO, TAM.
LIC. E. FLAVIA MAGDALENA GUTIERREZ MARTINEZ

SECRETARÍA DE LA CONTRALORÍA
ESTADOS UNIDOS MEXICANOS
LIC. FERNANDO ALZAGA MADARIA

"Bajo protesta de decir la verdad declaramos que los Estados Financieros y sus notas, son razonablemente correctos y son responsabilidad del emisor"



MUNICIPIO DE TAMPICO, TAM
Estado del Ejercicio del Presupuesto de Egresos por Capítulo del Gasto
Clasificación por Objeto del Gasto (Capítulo y Concepto)
DEL 1o. DE ENERO AL 31 DE DICIEMBRE DE 2021

Table with columns: Capítulo, Concepto, Aprobado, Ampliaciones/Reducciones, Modificado, Devengado, Pagado, Subejercicio. Rows include categories like Inversiones, Participaciones, Deuda Pública, Servicios Personales, Materiales y Suministros, Servicios Generales, and Transferencias.

Stamp: GOBIERNO MUNICIPAL TAMPICO, TAM. Signature: LIC. JESÚS ANTONIO VADER NASRALLAH

Stamp: SECRETARÍA DE FINANZAS. Signature: L.C.P.F. ANTONIO ACONSO SABBATINI

Stamp: COMISIÓN DE HONORARIOS. Signature: L.A.E. FLAVIA MAGDALENA GUTIÉRREZ MARTÍNEZ


Stamp: SECRETARÍA DE LA CONTRALORÍA. Signature: LIC. FERNANDO ALZAGA MADARIA

"Bajo protesta de decir la verdad, declaramos que los Estados Financieros y sus notas, son razonablemente correctos y son responsabilidad del emisor"




MUNICIPIO DE TAMPICO, TAM
 Estado del Ejercicio del Presupuesto de Egresos por Capítulo del Gasto
 Clasificación por Objeto del Gasto (Capítulo y Concepto)
 DEL 1o. DE ENERO AL 31 DE DICIEMBRE DE 2021

Capítulo	Concepto	Aprobado	Ampliaciones / Reducciones	Modificado	Devengado	Pagado	Subejercicio
5400	e4) Vehículos y Equipo de Transporte	\$ 23,289,280.00	-\$ 520,771.00	\$ 22,768,509.00	\$ 22,682,187.00	\$ 22,410,496.00	\$ 86,322.00
5500	e5) Equipo de Defensa y Seguridad	\$ -	\$ -	\$ -	\$ -	\$ -	\$ -
5600	e6) Maquinaria, Otros Equipos y Herramientas	\$ 11,285,720.00	-\$ 10,997,558.00	\$ 288,162.00	\$ 201,582.00	\$ 201,582.00	\$ 86,580.00
5700	e7) Activos Biológicos	\$ -	\$ -	\$ -	\$ -	\$ -	\$ -
5800	e8) Bienes Inmuebles	\$ -	\$ 2,000,000.00	\$ 2,000,000.00	\$ 2,000,000.00	\$ 2,000,000.00	\$ -
5900	e9) Activos Intangibles	\$ -	\$ -	\$ -	\$ -	\$ -	\$ -
6000	F. Inversión Pública (F=f1+f2+f3)	\$ 96,084,751.00	-\$ 268,578.00	\$ 96,353,329.00	\$ 86,323,934.00	\$ 84,771,467.13	\$ 10,029,395.00
6100	f1) Obra Pública en Bienes de Dominio Público	\$ 96,084,751.00	-\$ 2,584,217.00	\$ 93,500,534.00	\$ 83,633,277.00	\$ 82,080,810.13	\$ 9,867,257.00
6200	f2) Obra Pública en Bienes Propios	\$ -	\$ 2,099,219.00	\$ 2,099,219.00	\$ 2,095,470.00	\$ 2,095,470.00	\$ 3,749.00
6300	f3) Proyectos Productivos y Acciones de Fomento	\$ -	\$ 753,576.00	\$ 753,576.00	\$ 595,187.00	\$ 595,187.00	\$ 158,389.00
7000	G. Inversiones Financieras y Otras Provisiones (G=g1+g2+g3+g4+g5+g6+g7)	\$ -	\$ -	\$ -	\$ -	\$ -	\$ -
7100	g1) Inversiones Para el Fomento de Actividades Productivas	\$ -	\$ -	\$ -	\$ -	\$ -	\$ -
7200	g2) Acciones y Participaciones de Capital	\$ -	\$ -	\$ -	\$ -	\$ -	\$ -
7300	g3) Compra de Títulos y Valores	\$ -	\$ -	\$ -	\$ -	\$ -	\$ -
7400	g4) Concesión de Préstamos	\$ -	\$ -	\$ -	\$ -	\$ -	\$ -
7500	g5) Inversiones en Fideicomisos, Mandatos y Otros Análogos Fideicomiso de Desastres Naturales (I)	\$ -	\$ -	\$ -	\$ -	\$ -	\$ -
7600	g6) Otras Inversiones Financieras	\$ -	\$ -	\$ -	\$ -	\$ -	\$ -
7900	g7) Provisiones para Contingencias y Otras Erogaciones Especiales	\$ -	\$ -	\$ -	\$ -	\$ -	\$ -
8000	H. Participaciones y Aportaciones (H=h1+h2+h3)	\$ -	\$ -	\$ -	\$ -	\$ -	\$ -
8100	h1) Participaciones	\$ -	\$ -	\$ -	\$ -	\$ -	\$ -
8200	h2) Aportaciones	\$ -	\$ -	\$ -	\$ -	\$ -	\$ -
8300	h3) Convenios	\$ -	\$ -	\$ -	\$ -	\$ -	\$ -
9000	I. Deuda Pública (I=i1+i2+i3+i4+i5+i6+i7)	\$ 60,927,249.00	-\$ 11,062,016.00	\$ 49,865,233.00	\$ 32,401,501.00	\$ 32,401,501.00	\$ 17,463,732.00
9100	i1) Amortización de la Deuda Pública	\$ 8,342,804.00	\$ 1,201,612.00	\$ 9,544,416.00	\$ -	\$ -	\$ 9,544,416.00
9200	i2) Intereses de la Deuda Pública	\$ 3,829,956.00	\$ 4,089,360.00	\$ 7,919,316.00	\$ -	\$ -	\$ 7,919,316.00
9300	i3) Comisiones de la Deuda Pública	\$ -	\$ -	\$ -	\$ -	\$ -	\$ -
9400	i4) Gastos de la Deuda Pública	\$ 98,294.00	\$ 166,663.00	\$ 264,957.00	\$ 264,957.00	\$ 264,957.00	\$ -
9500	i5) Costo por Coberturas	\$ -	\$ -	\$ -	\$ -	\$ -	\$ -
9600	i6) Apoyos Financieros	\$ -	\$ -	\$ -	\$ -	\$ -	\$ -
9900	i7) Adeudos de Ejercicios Fiscales Anteriores (ADEFAS)	\$ 48,656,195.00	-\$ 16,519,651.00	\$ 32,136,544.00	\$ 32,136,544.00	\$ 32,136,544.00	\$ -
T0000	III. Total de Egresos (III = I + II)	\$ 1,142,306,868.00	\$ 247,557,034.00	\$ 1,389,863,902.00	\$ 1,326,989,499.87	\$ 1,221,188,158.79	\$ 62,874,402.13


 LIC. JESÚS ANTONIO NADER NASRALLAH


 SECRETARÍA DE FINANZAS
 LIC. P.F. ANTONIO ALONSO SABBATINI


 H. COMISIÓN DE HACIENDA
 SINDICATO
 L.A.E. FLAVIA MAGDALENA GUTIÉRREZ MARTÍNEZ


 SECRETARÍA DE LA CONTRALORÍA
 LIC. FERNANDO ALZAGA MADARIA

"Bajo protesta de decir la verdad declaramos que los Estados Financieros y sus notas, son razonablemente correctos y son responsabilidad del emisor"



MUNICIPIO DE TAMPICO, TAM
Estado del Ejercicio del Presupuesto de Egresos Detallado LDF
Clasificación Administrativa
DEL 1o. DE ENERO AL 31 DE DICIEMBRE DE 2021

Table with 7 columns: Concepto, Aprobado, Ampliaciones / Reducciones, Modificado, Devengado, Pagado, Subejercicio. It lists various municipal departments and their financial data for 2021.

SECRETARÍA DE FINANZAS
LIC. JESÚS ANTONIO NADER NASRALLAH

SECRETARÍA DE FINANZAS
LIC. R.F. ANTONIO ALONSO SABBATINI

SÍNDICO
LIC. E. FLAVIA MARCELO GUERREROS MARTINEZ

SECRETARÍA DE LA CONTRALORÍA
LIC. FERNANDO ALZADA MADARIA

"Bajo protesta de decir la verdad declaramos que los Estados Financieros y sus notas, son razonablemente correctos y son responsabilidad del emisor"

Concepto	Aprobado	Ampliaciones / Reducciones	Modificado	Devengado	Pagado	Subejercicio
19000 S Secretaría Técnica	\$ 286,666.00	\$ 4,923.00	\$ 291,589.00	\$ 274,486.00	\$ 274,486.00	\$ 17,103.00
20000 T Secretaría de Protección Civil	\$ 1,383,942.00	\$ 1,118,302.00	\$ 2,502,244.00	\$ 2,111,210.00	\$ 1,904,628.00	\$ 391,034.00
21000 U Secretaría de Instituto de la Mujer	\$ 335,773.00	\$ 8,375.00	\$ 344,148.00	\$ 240,381.00	\$ 240,381.00	\$ 103,767.00
22000 V Secretaría de Ecología	\$ 248,319.00	\$ 134,396.00	\$ 382,715.00	\$ 525,811.00	\$ 525,811.00	\$ 143,096.00
23000 W Secretaría de Salud	\$ 224,668.00	\$ 81,059.00	\$ 305,727.00	\$ 663,821.00	\$ 663,821.00	\$ 358,094.00
24000 X Organismos Descentralizados	\$ 1,044,498.00	\$ 620,361.00	\$ 1,664,859.00	\$ 1,658,447.00	\$ 1,658,447.00	\$ 6,412.00
25000 Y Secretaría de Juventud	\$ 140,833.00	\$ 764.00	\$ 141,597.00	\$ 138,982.00	\$ 138,982.00	\$ 2,615.00
26000 AA Desarrollo Económico	\$ 211,500.00	\$ 52,125.00	\$ 263,625.00	\$ 185,527.00	\$ 176,145.00	\$ 78,098.00
27000 AB Desarrollo Urbano	\$ 1,622,170.00	\$ 1,240,511.00	\$ 2,862,681.00	\$ 1,988,082.00	\$ 1,988,082.00	\$ 874,599.00
28000 AC Secretaría de Transparencia	\$ 121,467.00	\$ 18,874.00	\$ 140,341.00	\$ 186,168.00	\$ 178,264.00	\$ 45,827.00
29000 AD Secretaría de Atención Ciudadana	\$ 432,484.00	\$ 37,483.00	\$ 469,967.00	\$ 183,455.00	\$ 183,455.00	\$ 286,512.00
III. Total de Egresos (III = I + II)	\$ 1,142,306,868	\$ 247,557,034	\$ 1,389,863,902	\$ 1,326,989,500	\$ 1,221,188,158	\$ 62,874,402



LIC. JESUS ANTONIO VADER
NASRALLAH



L.C.P.R. ANTONIO ALONSO ZAS
SABBATINI
TAMPICO, TAM.



L.A.E. FLAVIA MAGDALENA
GUYIERREZ MARTINEZ



LIC. FERNANDO ALZAGA
MADARIA

"Bajo protesta de decir la verdad declaramos que los Estados Financieros y sus notas, son razonablemente correctos y son responsabilidad del emisor"



MUNICIPIO DE TAMPICO, TAM
Estado del Ejercicio del Presupuesto de Egresos Detallado LDF
Clasificación Funcional (Finalidad y Función)
DEL 1o. DE ENERO AL 31 DE DICIEMBRE DE 2021

Concepto	Aprobado	Ampliaciones / Reducciones	Modificado	Devengado	Pagado	Subejercicio
I. Gasto No Etiquetado (I=A+B+C+D)	\$ 825,719,868	\$ 236,607,857	\$ 1,062,327,725	\$ 1,039,761,668	\$ 935,752,822	\$ 22,566,057
A. Gobierno (A=a1+a2+a3+a4+a5+a6+a7+a8)	\$ 194,866,437	\$ 139,896,034	\$ 334,762,471	\$ 328,685,981	\$ 295,748,521	\$ 6,076,490
a1) Legislación	\$ 20,609,909	-\$ 4,936,312	\$ 15,673,597	\$ 15,643,278	\$ 14,907,334	\$ 30,319
a2) Justicia	\$ -	\$ -	\$ -	\$ -	\$ -	\$ -
a3) Coordinación de la Política de Gobierno	\$ -25,888,889	\$ 23,070,282	\$ 48,959,171	\$ 47,501,214	\$ 45,284,278	\$ 1,457,957
a4) Relaciones Exteriores	\$ -	\$ -	\$ -	\$ -	\$ -	\$ -
a5) Asuntos Financieros y Hacendarios	\$ 69,618,833	\$ 57,014,562	\$ 126,633,395	\$ 126,476,005	\$ 115,391,479	\$ 157,390
a6) Seguridad Nacional	\$ -	\$ -	\$ -	\$ -	\$ -	\$ -
a7) Asuntos de Orden Público y de Seguridad Interior	\$ 31,900,000	\$ 18,474,821	\$ 50,374,821	\$ 46,499,588	\$ 42,499,182	\$ 3,875,233
a8) Otros Servicios Generales	\$ 46,848,806	\$ 46,272,681	\$ 93,121,487	\$ 92,565,896	\$ 77,666,248	\$ 555,591
	\$ -	\$ -	\$ -	\$ -	\$ -	\$ -
B. Desarrollo Social (B=b1+b2+b3+b4+b5+b6+b7)	\$ 621,861,165	\$ 28,166,750	\$ 650,027,915	\$ 631,732,544	\$ 561,133,714	\$ 18,295,371
b1) Protección Ambiental	\$ 2,034,535	\$ 1,381,038	\$ 3,415,573	\$ 3,366,743	\$ 3,283,181	\$ 48,831
b2) Vivienda y Servicios a la Comunidad	\$ 479,830,228	\$ 438,298	\$ 480,268,526	\$ 465,590,070	\$ 401,624,915	\$ 14,678,456
b3) Salud	\$ 1,775,332	\$ 5,507,707	\$ 7,283,039	\$ 7,144,218	\$ 6,577,384	\$ 138,822
b4) Recreación, Cultura y Otras Manifestaciones Sociales	\$ 41,637,065	\$ 12,581,387	\$ 54,218,452	\$ 52,850,808	\$ 50,806,464	\$ 1,367,644
b5) Educación	\$ 8,495,078	-\$ 1,789,248	\$ 6,705,830	\$ 5,921,671	\$ 5,386,393	\$ 784,159
b6) Protección Social	\$ 88,088,927	\$ 10,047,567	\$ 98,136,494	\$ 96,859,035	\$ 93,455,377	\$ 1,277,459
b7) Otros Asuntos Sociales	\$ -	\$ -	\$ -	\$ -	\$ -	\$ -
	\$ -	\$ -	\$ -	\$ -	\$ -	\$ -
C. Desarrollo Económico (C=c1+c2+c3+c4+c5+c6+c7+c8+c9)	\$ 8,992,266	-\$ 933,650	\$ 8,058,616	\$ 7,224,656	\$ 6,752,100	\$ 833,960
c1) Asuntos Económicos, Comerciales y Laborales en General	\$ -	\$ -	\$ -	\$ -	\$ -	\$ -
c2) Agropecuaria, Silvicultura, Pesca y Caza	\$ -	\$ -	\$ -	\$ -	\$ -	\$ -
c3) Combustibles y Energía	\$ -	\$ -	\$ -	\$ -	\$ -	\$ -
c4) Minería, Manufacturas y Construcción	\$ -	\$ -	\$ -	\$ -	\$ -	\$ -
c5) Transporte	\$ -	\$ -	\$ -	\$ -	\$ -	\$ -
c6) Comunicaciones	\$ -	\$ -	\$ -	\$ -	\$ -	\$ -
c7) Turismo	\$ 7,567,614	-\$ 1,416,624	\$ 6,150,990	\$ 5,455,619	\$ 5,138,895	\$ 695,371
c8) Ciencia, Tecnología e Innovación	\$ -	\$ -	\$ -	\$ -	\$ -	\$ -
c9) Otras Industrias y Otros Asuntos Económicos	\$ 1,424,652	\$ 482,974	\$ 1,907,626	\$ 1,769,037	\$ 1,613,205	\$ 138,589
	\$ -	\$ -	\$ -	\$ -	\$ -	\$ -
D. Otras No Clasificadas en Funciones Anteriores (D=d1+d2+d3+d4)	\$ -	\$ 69,478,723	\$ 69,478,723	\$ 72,118,487	\$ 72,118,487	-\$ 2,639,764
d1) Operaciones de la Deuda Pública / Costo Financiero de la Deuda	\$ -	\$ -	\$ -	\$ -	\$ -	\$ -

SECRETARÍA MUNICIPAL
LIC. JESÚS ANTONIO NADER NASRALLAH

SECRETARÍA DE FINANZAS
L.C.P.F. ANTONINO ALONSO SABBATINI
MUNICIPIO DE TAMPICO, TAM.

SINDICATURA DE HACIENDA
L.A.E. FLAVIA MAGDALENA GUTIÉRREZ MARTÍNEZ

SECRETARÍA DE CONTRALORÍA
SECRETARÍA MUNICIPAL
LIC. FERNANDO ALZAGA MADARIA


"Bajo protesta de decir la verdad declaramos que los Estados Financieros y sus notas, son razonablemente correctos y son responsabilidad del emisor"





MUNICIPIO DE TAMPICO, TAM
 Estado del Ejercicio del Presupuesto de Egresos Detallado LDF
 Clasificación Funcional (Finalidad y Función)
 DEL 1o. DE ENERO AL 31 DE DICIEMBRE DE 2021

Concepto	Aprobado	Ampliaciones / Reducciones	Modificado	Devengado	Pagado	Subejercicio
d2) Transferencias, Participaciones y Aportaciones Entre Diferentes Niveles	\$ -	\$ -	\$ -	\$ -	\$ -	\$ -
d3) Saneamiento del Sistema Financiero	\$ -	\$ -	\$ -	\$ -	\$ -	\$ -
d4) Adeudos de Ejercicios Fiscales Anteriores	\$ -	\$ 69,478,723	\$ 69,478,723	\$ 72,118,487	\$ 72,118,487	-\$ 2,639,764
II. Gasto Etiquetado (II=A+B+C+D)	\$ 316,587,000	\$ 10,949,176	\$ 327,536,176	\$ 287,227,834	\$ 285,435,336	\$ 40,308,343
A. Gobierno (A=a1+a2+a3+a4+a5+a6+a7+a8)	\$ 25,441,988	\$ 21,035,152	\$ 46,477,140	\$ 32,983,275	\$ 31,872,436	\$ 13,493,865
a1) Legislación	\$ 107,421	\$ 4,318,116	\$ 4,425,537	\$ 4,268,965	\$ 4,148,737	\$ 156,572
a2) Justicia	\$ -	\$ -	\$ -	\$ -	\$ -	\$ -
a3) Coordinación de la Política de Gobierno	\$ 1,646,651	\$ 3,866,506	\$ 5,513,157	\$ 6,649,426	\$ 6,766,764	-\$ 1,136,269
a4) Relaciones Exteriores	\$ -	\$ -	\$ -	\$ -	\$ -	\$ -
a5) Asuntos Financieros y Hacendarios	\$ 17,321,045	\$ 7,071,333	\$ 24,392,378	\$ 8,188,921	\$ 8,132,301	\$ 16,203,457
a6) Seguridad Nacional	\$ -	\$ -	\$ -	\$ -	\$ -	\$ -
a7) Asuntos de Orden Público y de Seguridad Interior	\$ 4,002,474	\$ 2,271,820	\$ 6,274,294	\$ 6,602,831	\$ 6,130,944	-\$ 328,537
a8) Otros Servicios Generales	\$ 2,364,397	\$ 3,507,376	\$ 5,871,773	\$ 7,273,130	\$ 6,693,689	-\$ 1,401,357
B. Desarrollo Social (B=b1+b2+b3+b4+b5+b6+b7)	\$ 241,573,723	\$ 5,757,722	\$ 247,331,445	\$ 220,631,517	\$ 219,961,935	\$ 26,699,928
b1) Protección Ambiental	\$ 248,319	\$ 134,396	\$ 382,715	\$ 525,811	\$ 525,811	-\$ 143,097
b2) Vivienda y Servicios a la Comunidad	\$ 233,903,590	-\$ 4,642,845	\$ 229,260,745	\$ 203,871,075	\$ 205,289,908	\$ 25,389,670
b3) Salud	\$ 224,668	\$ 81,059	\$ 305,727	\$ 663,821	\$ 663,821	-\$ 358,094
b4) Recreación, Cultura y Otras Manifestaciones Sociales	\$ 4,462,182	\$ 5,772,571	\$ 10,234,753	\$ 9,031,469	\$ 6,943,054	\$ 1,203,284
b5) Educación	\$ 665,283	\$ 284,190	\$ 949,473	\$ 856,707	\$ 856,707	\$ 92,766
b6) Protección Social	\$ 2,069,681	\$ 4,128,351	\$ 6,198,032	\$ 5,682,633	\$ 5,682,633	\$ 515,399
b7) Otros Asuntos Sociales	\$ -	\$ -	\$ -	\$ -	\$ -	\$ -
C. Desarrollo Económico (C=c1+c2+c3+c4+c5+c6+c7+c8+c9)	\$ 915,094	\$ 675,954	\$ 1,591,048	\$ 1,476,498	\$ 1,464,421	\$ 114,549
c1) Asuntos Económicos, Comerciales y Laborales en General	\$ -	\$ -	\$ -	\$ -	\$ -	\$ -
c2) Agropecuaria, Silvicultura, Pesca y Caza	\$ -	\$ -	\$ -	\$ -	\$ -	\$ -
c3) Combustibles y Energía	\$ -	\$ -	\$ -	\$ -	\$ -	\$ -
c4) Minería, Manufacturas y Construcción	\$ -	\$ -	\$ -	\$ -	\$ -	\$ -
c5) Transporte	\$ -	\$ -	\$ -	\$ -	\$ -	\$ -
c6) Comunicaciones	\$ -	\$ -	\$ -	\$ -	\$ -	\$ -
c7) Turismo	\$ 703,594	\$ 623,829	\$ 1,327,423	\$ 1,290,971	\$ 1,288,276	\$ 36,452
c8) Ciencia, Tecnología e Innovación	\$ -	\$ -	\$ -	\$ -	\$ -	\$ -
c9) Otros Asuntos Económicos	\$ 211,500	\$ 52,125	\$ 263,625	\$ 185,527	\$ 176,145	\$ 78,097


 LIC. JESÚS ANTONIO NADER NASSALLAH


 SECRETARÍA DE FINANZAS
 L.C.P.F. ANTONINO ALONSO SABBATINI
 TAMPICO, TAM.


 SINDICATURA DE HACIENDA
 L.A.E. FLAVIA MAGDALENA GUTIERREZ MARTÍNEZ


 SECRETARÍA DE CONTRALORÍA
 LIC. FERNANDO ALZAGA MADARIA

"Bajo protesta de decir la verdad declaramos que los Estados Financieros y sus notas, son razonablemente correctos y son responsabilidad del emisor"





MUNICIPIO DE TAMPICO, TAM
Estado del Ejercicio del Presupuesto de Egresos Detallado LDF
Clasificación Funcional (Finalidad y Función)
DEL 1o. DE ENERO AL 31 DE DICIEMBRE DE 2021

Concepto	Aprobado	Ampliaciones / Reducciones	Modificado	Devengado	Pagado	Subejercicio
	\$ -		\$ -	\$ -	\$ -	\$ -
D. Otras No Clasificadas en Funciones Anteriores (D=d1+d2+d3+d4)	\$ 48,656,195	-\$ 16,519,651	\$ 32,136,544	\$ 32,136,544	\$ 32,136,544	\$ -
d1) Transacciones de la Deuda Publica / Costo Financiero de la Deuda	\$ -		\$ -	\$ -	\$ -	\$ -
d2) Transferencias, Participaciones y Aportaciones Entre Diferentes Niveles	\$ -		\$ -	\$ -	\$ -	\$ -
d3) Saneamiento del Sistema Financiero	\$ -		\$ -	\$ -	\$ -	\$ -
d4) Adeudos de Ejercicios Fiscales Anteriores	\$ 48,656,195	-\$ 16,519,651	\$ 32,136,544	\$ 32,136,544	\$ 32,136,544	\$ -
III. Total de Egresos (III = I + II)	\$ 1,142,306,868	\$ 247,557,033	\$ 1,389,863,901	\$ 1,326,989,501	\$ 1,221,188,158	\$ 62,874,400


 LIC. JESUS ANTONIO NADER
 NASRALCAH


 SECRETARÍA DE FINANZAS
 L.C.P.F. ANTONIO ACONSO
 SABBATINI
 TAMPICO, TAM.


 H. COMISION DE H. JENDY
 SINDICO
 TAMPICO, TAM.
 L.A.E. FLAVIA MAGDALENA
 GUTIERREZ MARTINEZ


 SECRETARÍA DE LA
 CONTRALORIA
 MUNICIPIO DE TAMPICO, TAM.
 SECRETARIA DE LA CONTRALORIA
 LIC. FERNANDO ALZAGA
 MADARIA

"Bajo protesta de decir la verdad declaramos que los Estados Financieros y sus notas, son razonablemente correctos y son responsabilidad del emisor"




**Formato 6 d) Estado Analítico del Ejercicio del Presupuesto de Egresos Detallado - LDF
(Clasificación de Servicios Personales por Categoría)**

ORGANISMO, Municipio de Tampico, Tam
Estado Analítico del Ejercicio del Presupuesto de Egresos Detallado - LDF
Clasificación de Servicios Personales por Categoría
Del 01 de Enero al 31 de Diciembre de 2021
(PESOS)

Concepto (c)	Egresos					Subejercido (e)
	Aprobado (d)	Ampliaciones / (Reducciones)	Modificado	Devengado	Pagado	
I. Gasto No Etiquetado (I=A+B+C+D+E+F)	\$ 404,660,774	\$ 13,993,644	\$ 418,654,418	\$ 406,725,782	\$ 397,238,217	\$ 11,928,636
A. Personal Administrativo y de Servicio Público	\$ 404,660,774	\$ 13,993,644	\$ 418,654,418	\$ 406,725,782	\$ 397,238,217	\$ 11,928,636
B. Magisterio						
C. Servicios de Salud (C=c1+c2)	\$ -	\$ -	\$ -	\$ -	\$ -	\$ -
c1) Personal Administrativo						
c2) Personal Médico, paramédico y afín						
D. Seguridad Pública						
E. Gastos asociados a la implementación de nuevas leyes federales o reformas a las mismas (E=e1+e2)	\$ -	\$ -	\$ -	\$ -	\$ -	\$ -
e1) Nombre del Programa o Ley 1						
e2) Nombre del Programa o Ley 2						
F. Sentencias laborales definitivas						
II. Gasto Etiquetado (I=A+B+C+D+E+F)	\$ 40,000,000	\$ 12,724,222	\$ 52,724,222	\$ 59,467,706	\$ 59,467,706	\$ 6,743,484
A. Personal Administrativo y de Servicio Público	\$ 40,000,000	\$ 12,724,222	\$ 52,724,222	\$ 59,467,706	\$ 59,467,706	\$ 6,743,484
B. Magisterio						
C. Servicios de Salud (C=c1+c2)	\$ -	\$ -	\$ -	\$ -	\$ -	\$ -
c1) Personal Administrativo						
c2) Personal Médico, paramédico y afín						
D. Seguridad Pública						
E. Gastos asociados a la implementación de nuevas leyes federales o reformas a las mismas (E=e1+e2)	\$ -	\$ -	\$ -	\$ -	\$ -	\$ -
e1) Nombre del Programa o Ley 1						
e2) Nombre del Programa o Ley 2						
F. Sentencias laborales definitivas						
III. Total de Gasto en Servicios Personales (III = I + II)	\$ 444,660,774	\$ 26,717,866	\$ 471,378,640	\$ 466,193,488	\$ 456,705,923	\$ 5,185,152


 LIC. JESÚS ANTONIO NADER
 NASRALLAH


 SECRETARÍA DE FINANZAS
 L.C.P.F. ANTONIO ALONSO
 SABBATINI MANZANO


 H. COMISIÓN DE HACIENDA
 L.A.E. FLAVIA MAGDALENA
 GUTIÉRREZ MARTÍNEZ


 SECRETARÍA DE LA CONTRALORÍA
 LIC. FERNANDO ALZAGA
 MADARIÁ

"Bajo protesta de decir la verdad declaramos que los Estados Financieros y sus notas, son razonablemente correctos y son responsabilidad del emisor"

Concepto (b)	2021	2022	2023	2024
1. Ingresos de Libre Disposición (1=A+B+C+D+E+F+G+H+I+J+K+L)	825,719,868	834,142,211	850,825,055	868,266,968
A. Impuestos	202,725,113	204,792,909	208,888,767	213,170,987
B. Cuotas y Aportaciones de Seguridad Social	0	0	0	0
C. Contribuciones de Mejoras	0	0	0	0
D. Derechos	83,842,063	84,697,252	86,391,197	88,162,217
E. Productos	18,614,074	18,803,938	19,180,016	19,573,207
F. Aprovechamientos	7,519,118	7,595,813	7,747,729	7,906,558
G. Ingresos por Ventas de Bienes y Servicios	0	0	0	0
H. Participaciones	513,019,500	518,252,299	528,617,345	539,454,000
I. Incentivos Derivados de la Colaboración Fiscal	0	0	0	0
J. Transferencias	0	0	0	0
K. Convenios	0	0	0	0
L. Otros Ingresos de Libre Disposición	0	0	0	0
2. Transferencias Federales Etiquetadas (2=A+B+C+D+E)	316,587,000	319,816,187	326,212,511	332,899,868
A. Aportaciones	298,012,000	301,051,722	307,072,757	313,367,748
B. Convenios	7,575,000	7,652,265	7,805,310	7,965,319
C. Fondos Distintos de Aportaciones	11,000,000	11,112,200	11,334,444	11,566,800
D. Transferencias, Subsidios y Subvenciones, y Pensiones y Jubilaciones	0	0	0	0
E. Otras Transferencias Federales Etiquetadas	0	0	0	0
3. Ingresos Derivados de Financiamientos (3=A)	0	0	0	0
A. Ingresos Derivados de Financiamientos	0	0	0	0
4. Total de Ingresos Proyectados (4=1+2+3)	1,142,306,868	1,153,958,398	1,177,037,566	1,201,166,836
Datos Informativos				
Ingresos Derivados de Financiamientos con Fuente de Pago	0	0	0	0
Ingresos de Libre Disposición	0	0	0	0
Ingresos Derivados de Financiamientos con Fuente de Pago	-	0	0	0
Transferencias Federales Etiquetadas	0	0	0	0
Ingresos Derivados de financiamiento (3 = 1 + 2)	0	0	0	0



PRESIDENTE MUNICIPAL

LIC. JESÚS ANTONIO NADER
NASRALLAH



SECRETARIO DE FINANZAS

L.C.P.F. ANTONINO ALONSO
SABBATINI



SINDICO

L.A.E. FLAVIA MAGDALENA
GUTIÉRREZ MARTÍNEZ



SECRETARIO DE LA
CONTRALORÍA

MUNICIPIO DE TAMPICO, TAM.
SECRETARÍA DE LA CONTRALORÍA

LIC. FERNANDO ALZAGA
MADARIA



GOBIERNO MUNICIPAL
2021-2024

MUNICIPIO DE TAMPICO, TAMAULIPAS.

F 7 b) Proyecciones de Egresos - LDF

(PESOS)

(CIFRAS NOMINALES)

Concepto (b)	2021	2022	2023	2024
1. Gasto No Etiquetado (1=A+B+C+D+E+F+G+H+I)	\$825,719,868	\$834,142,211	\$850,825,055	\$868,266,968
A. Servicios Personales	\$404,660,774	\$408,788,314	\$416,964,080	\$425,511,844
B. Materiales y Suministros	\$120,000,000	\$121,224,000	\$123,648,480	\$126,183,274
C. Servicios Generales	\$144,737,844	\$146,214,170	\$149,138,453	\$152,195,792
D. Transferencias, Asignaciones, Subsidios y Otras Ayudas	\$85,000,000	\$85,867,000	\$87,584,340	\$89,379,819
E. Bienes Muebles, Inmuebles e Intangibles	\$22,100,000	\$22,325,420	\$22,771,928	\$23,238,753
F. Inversión Pública	\$49,221,250	\$49,723,307	\$50,717,773	\$51,757,487
G. Inversiones Financieras y Otras Provisiones	\$0	\$0	\$0	\$0
H. Participaciones y Aportaciones	\$0	\$0	\$0	\$0
I. Deuda Pública	\$0	\$0	\$0	\$0
2. Gasto Etiquetado (2=A+B+C+D+E+F+G+H+I)	\$316,587,000	\$319,816,187	\$326,212,511	\$332,899,868
A. Servicios Personales	\$40,000,000	\$40,408,000	\$41,216,160	\$42,061,091
B. Materiales y Suministros	\$14,000,000	\$14,142,800	\$14,425,656	\$14,721,382
C. Servicios Generales	\$71,000,000	\$71,724,200	\$73,158,684	\$74,658,437
D. Transferencias, Asignaciones, Subsidios y Otras Ayudas	\$0	\$0	\$0	\$0
E. Bienes Muebles, Inmuebles e Intangibles	\$34,575,000	\$34,927,665	\$35,626,218	\$36,356,556
F. Inversión Pública	\$96,084,751	\$97,064,815	\$99,006,112	\$101,035,737
G. Inversiones Financieras y Otras Provisiones	0	\$0	\$0	\$0
H. Participaciones y Aportaciones	0	\$0	\$0	\$0
I. Deuda Pública	\$60,927,249	\$61,548,707	\$62,779,681	\$64,066,665
3. Total de Egresos proyectados (3 = 1 + 2)	\$1,142,306,868	\$1,153,958,398	\$1,177,037,566	\$1,201,166,836



PRESIDENTE MUNICIPAL

LIC. JESÚS ANTONIO NADER
NASRALLAH



SECRETARIO DE FINANZAS

L.C.P.F. ANTONINO ALONSO
SABBATINI



SINDICO
TAMPICO, TAM.

L.A.E. FLAVIA MAGDALENA
GUTIÉRREZ MARTÍNEZ



SECRETARIO DE LA
CONTRALORIA

MUNICIPIO DE TAMPICO, TAM.
SECRETARIA DE LA CONTRALORIA

LIC. FERNANDO ALZAGA
MADARIA

"Bajo protesta de decir la verdad declaramos que los Estados Financieros y sus notas, son razonablemente correctos y son responsabilidad del emisor"

Concepto (b)	2018	2019	2020	2021
1. Ingresos de Libre Disposición (1=A+B+C+D+E+F+G+H+I+J+K+L)	895,755,511	940,575,734	778,807,887	808,121,209
A. Impuestos	229,748,618	241,236,049	112,269,699	133,285,392
B. Cuotas y Aportaciones de Seguridad Social	-	-	0	0
C. Contribuciones de Mejoras	12,810,000	12,810,000	0	0
D. Derechos	76,995,293	80,845,057	95,544,212	111,502,980
E. Productos	22,431,600	24,226,128	5,734,302	10,598,087
F. Aprovechamientos	8,820,000	9,261,000	8,749,871	9,352,405
G. Ingresos por Ventas de Bienes y Servicios	-	-	-	0
H. Participaciones	544,950,000	572,197,500	531,314,938	513,092,455
I. Incentivos Derivados de la Colaboración Fiscal	-	-	9,607,086	11,656,124
J. Transferencias	-	-	-	0
K. Convenios	-	-	15,587,779	18,633,766
L. Otros Ingresos de Libre Disposición	-	-	0	0
2. Transferencias Federales Etiquetadas (2=A+B+C+D+E)	448,986,240	482,715,816	292,597,702	274,087,757
A. Aportaciones	312,000,000	340,000,000	272,056,618	251,250,820
B. Convenios	120,369,240	126,098,816	7,640,384	9,255,523
C. Fondos Distintos de Aportaciones	11,000,000	11,000,000	12,900,700	13,581,414
D. Transferencias, Subsidios y Subvenciones, y Pensiones y Jubilaciones	5,617,000	5,617,000	-	0
E. Otras Transferencias Federales Etiquetadas	0	0	-	0
3. Ingresos Derivados de Financiamientos (3=A)	0	0	0	100,000,000
A. Ingresos Derivados de Financiamientos	0	0	0	100,000,000
4. Total de Resultados de Ingresos (4=1+2+3)	1,344,741,751	1,423,291,550	1,071,405,589	1,182,208,966
Datos Informativos				
1. Ingresos Derivados de Financiamientos con Fuente de Pago de Recursos de Libre Disposición	0	0	0	100,000,000
2. Ingresos derivados de Financiamientos con Fuente de Pago de Transferencias Federales Etiquetadas	0	0	0	0
3. Ingresos Derivados de Financiamiento (3 = 1 + 2)	0	0	0	100,000,000

Los datos corresponden al momento contable de los ingresos devengados.


Los datos corresponden a los ingresos devengados al cierre trimestral más reciente disponible y estimados para el resto del ejercicio.



LIC. JESÚS ANTONIO NADER NASRALLAH

SECRETARÍA DE FINANZAS

L.C.P.F. ANTONINO ALONSO SABBATINI



L.A.E. FLAVIA MAGDALENA GUTIÉRREZ MARTÍNEZ



SECRETARÍA DE LA CONTRALORÍA

LIC. FERNANDO ALZAGA MADARIA

"Bajo protesta de decir la verdad declaramos que los Estados Financieros y sus notas, son razonablemente correctos y son responsabilidad del emisor"



GOBIERNO MUNICIPAL
2021-2024

MUNICIPIO DE TAMPICO, TAMAULIPAS.

F 7 d) Resultados de Egresos - LDF

(PESOS)

Concepto (b)	2018 1	2019 1	2020 2	2021 2
1. Gasto No Etiquetado (1=A+B+C+D+E+F+G+H+I)	722,875,662.00	901,196,229.36	896,309,861.86	1,039,761,669.00
A. Servicios Personales	343,209,485.00	469,760,662.02	430,512,381.99	406,725,782.00
B. Materiales y Suministros	106,560,712.00	97,444,744.25	85,007,846.89	114,334,757.00
C. Servicios Generales	146,279,168.00	192,361,845.55	190,914,313.42	215,729,746.00
D. Transferencias, Asignaciones, Subsidios y Otras Ayudas	78,329,446.00	89,849,822.18	87,465,275.60	89,386,938.00
E. Bienes Muebles, Inmuebles e Intangibles	416,744.00	3,461,512.32	7,141,659.39	8,677,817.00
F. Inversión Pública	11,497,006.00	9,820,626.97	26,743,802.39	104,321,049.00
G. Inversiones Financieras y Otras Provisiones	-	-	-	-
H. Participaciones y Aportaciones	-	-	-	-
I. Deuda Pública	36,583,101.00	38,497,016.07	68,524,582.18	100,585,580.00
2. Gasto Etiquetado (2=A+B+C+D+E+F+G+H+I)	403,900,616.00	317,265,193.05	288,022,623.34	287,227,831.00
A. Servicios Personales	\$ -	20,238,425.94	20,000,000.00	59,467,706.00
B. Materiales y Suministros	1,745,704.00	12,946,855.04	32,000,249.50	27,638,699.00
C. Servicios Generales	42,546,175.00	76,432,321.49	65,719,931.48	52,616,545.00
D. Transferencias, Asignaciones, Subsidios y Otras Ayudas	381,038.00	324,126.50	-	3,417,676.00
E. Bienes Muebles, Inmuebles e Intangibles	9,776,894.00	23,201,654.97	41,849,398.94	25,361,770.00
F. Inversión Pública	202,679,401.00	114,344,511.10	65,443,067.73	86,323,934.00
G. Inversiones Financieras y Otras Provisiones	-	-	-	-
H. Participaciones y Aportaciones	-	-	-	-
I. Deuda Pública	146,771,404.00	69,777,298.01	63,009,975.69	32,401,501.00
3. Total del Resultado de Egresos (3=1+2)	1,126,776,278.00	1,218,461,422.41	1,184,332,485.20	1,326,989,500.00



PRESIDENTE MUNICIPAL

LIC. JESÚS ANTONIO NADER NASRALLAH



SECRETARÍA DE FINANZAS
SECRETARIA DE FINANZAS
TAMPICO, TAM.

L.C.P.F. ANTONINO ALONSO SABBATINI



L.A.E. FLAVIA MAGDALENA GUTIÉRREZ MARTÍNEZ



SECRETARÍA DE LA CONTRALORÍA

MUNICIPIO DE TAMPICO, TAM.
SECRETARÍA DE LA CONTRALORÍA

LIC. FERNANDO ALZAGA MADARIA

"Bajo protesta de decir la verdad declaramos que los Estados Financieros y sus notas, son razonablemente correctos y son responsabilidad del emisor"

	Pensiones y jubilaciones	Salud	Riesgos de trabajo	Invalidez y vida	Otras prestaciones sociales	TOTAL
Tipo de Sistema	NO EXISTE (PENSIONES Y JUBILACIONES CON CARGO AL GASTO CORRIENTE)	NO EXISTE (SALUD CON CARGO AL GASTO CORRIENTE)	NO EXISTE (CON CARGO AL GASTO CORRIENTE)	NO EXISTE (CON CARGO AL GASTO CORRIENTE)	NO EXISTE (CON CARGO AL GASTO CORRIENTE)	TODAS LAS PRESTACIONES LABORALES SE OTORGAN CON CARGO AL GASTO
Prestación laboral o Fondo general para trabajadores del estado o municipio	Prestación Laboral N/A (SUBSIDIO DIRECTO)	Prestación Laboral N/A (SUBSIDIO DIRECTO)	Prestación Laboral N/A (SUBSIDIO DIRECTO)	Prestación Laboral N/A (SUBSIDIO DIRECTO)	Prestación Laboral N/A (SUBSIDIO DIRECTO)	
Beneficio definido, Contribución definida o Mixto						
Población afiliada						2,306.00
Activos						
Edad máxima						117.00
Edad mínima						18.00
Edad promedio				33.00		47.00
Pensionados y Jubilados	423.00			86.00		456.00
Edad máxima	97.00			39.00		97.00
Edad mínima	28.00			66.33		28.00
Edad promedio	70.37					70.07
Beneficiarios						
Promedio de años de servicio (trabajadores activos)						11.46
Aportación individual al plan de pensión como % del salario						0% Subsidio al Gasto Corriente
Aportación del ente público al plan de pensión como % del salario						0% Subsidio al Gasto Corriente
Crecimiento esperado de los pensionados y jubilados (como %)						
Crecimiento esperado de los activos (como %)						0.06
Edad de Jubilación o Pensión						0.01
Esperanza de vida						
Ingresos del Fondo						
Ingresos Anuales al Fondo de Pensiones						No existe Fondo de Pensiones
Nómina anual						313,644,928.35
Activos						265,992,567.76
Pensionados y Jubilados	25,066,487.66			2,585,872.93		27,652,360.59
Beneficiarios de Pensionados y Jubilados						
Monto mensual por pensión						
Máximo	44,779.58			19,910.00		44,779.58
Mínimo	651.00			1,326.00		651.00
Promedio	4,380.38			5,912.69		4,481.19
Monto de la reserva						
Valor presente de las obligaciones						
Pensiones y Jubilaciones en curso de pago	186,247,172.82			33,610,842.23		219,858,015.06
Generación actual	2,048,826,376.64			215,915,671.63		2,264,742,048.27
Generaciones futuras						
Valor presente de las contribuciones asociadas a los sueldos futuros de cotización X%						No existen contribuciones por parte del trabajador
Generación actual						
Generaciones futuras						
Valor presente de aportaciones futuras						No existen contribuciones por parte del Patrón
Generación actual						
Generaciones futuras						
Otros Ingresos						
Déficit/superávit actuarial						
Generación actual						2,264,742,048.27
Generaciones futuras						
Periodo de suficiencia						
Año de descapitalización						2017
Tasa de rendimiento						na
Estudio actuarial						
Año de elaboración del estudio actuarial						Análisis Estadístico 2017
Empresa que elaboró el estudio actuarial						Grupo Consultor Juan Pablo González Rodríguez



PRESIDENTE MUNICIPAL
[Signature]
LIC. JESÚS ANTONIO NADER NASRALLAH

SECRETARÍA DE FINANZAS
[Signature]
LIC. ANTONIO ALONSO SABBATIN

SECRETARÍA DE HACIENDA
[Signature]
LIC. ELVIS MAGDALENA GUTIÉRREZ MARTÍNEZ

SECRETARÍA DE LA CONTRALORÍA
[Signature]
LIC. FERNANDO REZAS MADARIAGA
SECRETARÍA DE LA CONTRALORÍA

"Bajo protesta de decir la verdad declaramos que los Estados Financieros y sus notas, son razonablemente correctos y son responsabilidad del emisor"