

# LEY DE DISCIPLINA FINANCIERA




## CUENTA PÚBLICA

### 2020

**ORGANISMO, Gobierno del Municipio de Tampico**  
**Estado de Situación Financiera Detallado - LDF**  
**Al 31 de diciembre de 2019 y al 31 de Diciembre de 2020**  
**(PESOS)**

Concepto (c)	31 de Diciembre de 2020	31 de diciembre de 2019	Concepto (c)	31 de Diciembre de 2020	31 de diciembre de 2019
<b>ACTIVO</b>			<b>PASIVO</b>		
<b>Activo Circulante</b>			<b>Pasivo Circulante</b>		
a. Efectivo y Equivalentes (a=a1+a2+a3+a4+a5+a6+a7)	\$ 17,239,055	\$ 13,689,959	a. Cuentas por Pagar a Corto Plazo (a=a1+a2+a3+a4+a5+a6+a7+a8+a9)	\$ 281,181,860	\$ 289,384,511
a1) Efectivo	\$ -	\$ -	a1) Servicios Personales por Pagar a Corto Plazo	\$ 31,715,042	\$ 32,474,185
a2) Bancos/Tesorería	\$ 14,539,457	\$ 11,013,453	a2) Proveedores por Pagar a Corto Plazo	\$ 202,518,899	\$ 222,759,680
a3) Bancos/Dependencias y Otros	\$ -	\$ -	a3) Contratistas por Obras Públicas por Pagar a Corto Plazo	\$ 6,311,618	\$ 12,060,909
a4) Inversiones Temporales (Hasta 3 meses)	\$ -	\$ -	a4) Participaciones y Aportaciones por Pagar a Corto Plazo	\$ 0	\$ 0
a5) Fondos con Afectación Específica	\$ 357,945	\$ 352,852	a5) Transferencias Otorgadas por Pagar a Corto Plazo	\$ -	\$ -
a6) Depósitos de Fondos de Terceros en Garantía y/o Administración	\$ 2,341,654	\$ 2,323,654	a6) Intereses, Comisiones y Otros Gastos de la Deuda Pública por Pagar a Corto Plazo	\$ 5,312	\$ 5,312
a7) Otros Efectivos y Equivalentes	\$ -	\$ -	a7) Retenciones y Contribuciones por Pagar a Corto Plazo	\$ 39,917,444	\$ 21,506,468
b. Derechos a Recibir Efectivo o Equivalentes (b=b1+b2+b3+b4+b5+b6+b7)	\$ 30,030,674	\$ 29,602,194	a8) Devoluciones de la Ley de Ingresos por Pagar a Corto Plazo	\$ -	\$ -
b1) Inversiones Financieras de Corto Plazo	\$ -	\$ -	a9) Otras Cuentas por Pagar a Corto Plazo	\$ 713,546	\$ 577,958
b2) Cuentas por Cobrar a Corto Plazo	\$ 8,574,244	\$ 8,574,244	b. Documentos por Pagar a Corto Plazo (b=b1+b2+b3)	\$ -	\$ -
b3) Deudores Diversos por Cobrar a Corto Plazo	\$ 4,712,595	\$ 4,363,643	b1) Documentos Comerciales por Pagar a Corto Plazo	\$ -	\$ -
b4) Ingresos por Recuperar a Corto Plazo	\$ 10,594,611	\$ 10,588,080	b2) Documentos con Contratistas por Obras Públicas por Pagar a Corto Plazo	\$ -	\$ -
b5) Deudores por Anticipos de la Tesorería a Corto Plazo	\$ 12,116,283	\$ 12,116,283	b3) Otros Documentos por Pagar a Corto Plazo	\$ -	\$ -
b6) Préstamos Otorgados a Corto Plazo	\$ -	\$ -	c. Porción a Corto Plazo de la Deuda Pública (c=c1+c2)	\$ 0	\$ 0
b7) Otros Derechos a Recibir Efectivo o Equivalentes a Corto Plazo	\$ 18,265,507	\$ 18,192,510	c1) Porción a Corto Plazo de la Deuda Pública	\$ 0	\$ 0
c. Derechos a Recibir Bienes o Servicios (c=c1+c2+c3+c4+c5)	\$ 15,639,859	\$ 25,001,960	c2) Porción a Corto Plazo de Arrendamiento Financiero	\$ -	\$ -
c1) Anticipo a Proveedores por Adquisición de Bienes y Prestación de Servicios a Corto Plazo	\$ -	\$ -	d. Títulos y Valores a Corto Plazo	\$ -	\$ -
c2) Anticipo a Proveedores por Adquisición de Bienes Inmuebles y Muebles a Corto Plazo	\$ 9,664,765	\$ 20,102,013	e. Pasivos Diferidos a Corto Plazo (e=e1+e2+e3)	\$ 109,272	\$ 109,272
c3) Anticipo a Proveedores por Adquisición de Bienes Intangibles a Corto Plazo	\$ -	\$ -	e1) Ingresos Cobrados por Adelantado a Corto Plazo	\$ 109,272	\$ 109,272
c4) Anticipo a Contratistas por Obras Públicas a Corto Plazo	\$ 5,975,094	\$ 4,899,948	e2) Intereses Cobrados por Adelantado a Corto Plazo	\$ -	\$ -
c5) Otros Derechos a Recibir Bienes o Servicios a Corto Plazo	\$ -	\$ -	e3) Otros Pasivos Diferidos a Corto Plazo	\$ -	\$ -
d. Inventarios (d=d1+d2+d3+d4+d5)	\$ -	\$ -	f. Fondos y Bienes de Terceros en Garantía y/o Administración a Corto Plazo (f=f1+f2+f3+f4+f5+f6)	\$ -	\$ -
d1) Inventario de Mercancías para Venta	\$ -	\$ -	f1) Fondos en Garantía a Corto Plazo	\$ -	\$ -
d2) Inventario de Mercancías Terminadas	\$ -	\$ -	f2) Fondos en Administración a Corto Plazo	\$ -	\$ -
d3) Inventario de Mercancías en Proceso de Elaboración	\$ -	\$ -	f3) Fondos Contingentes a Corto Plazo	\$ -	\$ -
d4) Inventario de Materias Primas, Materiales y Suministros para Producción	\$ -	\$ -	f4) Fondos de Fideicomisos, Mandatos y Contratos Análogos a Corto Plazo	\$ -	\$ -
d5) Bienes en Tránsito	\$ -	\$ -	f5) Otros Fondos de Terceros en Garantía y/o Administración a Corto Plazo	\$ -	\$ -
e. Almacenes	\$ 135,433	\$ 217,023	f6) Valores y Bienes en Garantía a Corto Plazo	\$ -	\$ -
f. Estimación por Pérdida o Deterioro de Activos Circulantes (f=f1+f2)	\$ -	\$ -	g. Provisiones a Corto Plazo (g=g1+g2+g3)	\$ -	\$ -
f1) Estimaciones para Cuentas Incobrables por Derechos a Recibir Efectivo o Equivalentes	\$ -	\$ -	g1) Provisión para Demandas y Juicios a Corto Plazo	\$ -	\$ -
f2) Estimación por Deterioro de Inventarios	\$ -	\$ -	g2) Provisión para Contingencias a Corto Plazo	\$ -	\$ -
g. Otros Activos Circulantes (g=g1+g2+g3+g4)	\$ -	\$ -	g3) Otras Provisiones a Corto Plazo	\$ -	\$ -
g1) Valores en Garantía	\$ -	\$ -	h. Otros Pasivos a Corto Plazo (h=h1+h2+h3)	\$ -	\$ -
g2) Bienes en Garantía (excluye depósitos de fondos)	\$ -	\$ -	h1) Ingresos por Clasificar	\$ -	\$ -
g3) Bienes Derivados de Embargos, Decomisos, Aseguramientos y Dación en Pago	\$ -	\$ -	h2) Recaudación por Participar	\$ -	\$ -
g4) Adquisición con Fondos de Terceros	\$ -	\$ -	h3) Otros Pasivos Circulantes	\$ -	\$ -
<b>IA. Total de Activos Circulantes (IA = a + b + c + d + e + f + g)</b>	\$ 63,008,022	\$ 56,743,737	<b>IIA. Total de Pasivos Circulantes (IIA = a + b + c + d + e + f + g + h)</b>	\$ 281,291,132	\$ 289,493,783

  
**PRESIDENCIA MUNICIPAL**  
**MUNICIPIO DE TAMPICO, TAM.**  
 LIC. JESÚS ANTONIO NADER NASRALLAH

  
**SECRETARIA DE FINANZAS**  
**TAMPICO, TAM.**  
 LIC. P.F. ANTONINO ALONSO SABBATINI

  
**H. COMISION DE HACIENDA**  
**SINDICATO**  
 LIC. E. FLAVIA MAGDALENA GUTIERREZ MARTINEZ

  
**SECRETARIO DE LA CONTRALORIA**  
**MUNICIPIO DE TAMPICO, TAM.**  
**SECRETARIA DE LA CONTRALORIA**  
 LIC. FERNANDO ALZAGA MADARIA

"Bajo protesta de decir la verdad declaramos que los Estados Financieros y sus notas, son razonablemente correctos y son responsabilidad del emisor"

**ORGANISMO, Gobierno del Municipio de Tampico**  
**Estado de Situación Financiera Detallado - LDF**  
**Al 31 de diciembre de 2019 y al 31 de Diciembre de 2020**  
**(PESOS)**

Concepto (c)	31 de Diciembre de 2020	31 de diciembre de 2019	Concepto (c)	31 de Diciembre de 2020	31 de diciembre de 2019
<b>Activo No Circulante</b>			<b>Pasivo No Circulante</b>		
a. Inversiones Financieras a Largo Plazo	\$ -	\$ -	a. Cuentas por Pagar a Largo Plazo	\$ -	\$ -
b. Derechos a Recibir Efectivo o Equivalentes a Largo Plazo	\$ -	\$ -	b. Documentos por Pagar a Largo Plazo	\$ 1,039,214	\$ 1,039,214
c. Bienes Inmuebles, Infraestructura y Construcciones en Proceso	\$ 501,342,221	\$ 493,023,407	c. Deuda Pública a Largo Plazo	\$ 73,739,496	\$ 87,352,941
d. Bienes Muebles	\$ 353,056,212	\$ 304,312,494	d. Pasivos Diferidos a Largo Plazo	\$ -	\$ -
e. Activos Intangibles	\$ 1,023,356	\$ 1,023,356			
f. Depreciación, Deterioro y Amortización Acumulada de Bienes	\$ 16,303,481	\$ -	<b>IIB. Total de Pasivos No Circulantes (IIB = a + b + c + d + e + f)</b>	<b>\$ 74,778,710</b>	<b>\$ 88,392,155</b>
g. Activos Diferidos	\$ 2,038,259	\$ 2,385,613			
h. Estimación por Pérdida o Deterioro de Activos no Circulantes	\$ -	\$ -	<b>II. Total del Pasivo (II = IIA + IIB)</b>	<b>\$ 356,069,842</b>	<b>\$ 377,885,938</b>
i. Otros Activos no Circulantes	\$ -	\$ -			
<b>IB. Total de Activos No Circulantes (IB = a + b + c + d + e + f + g + h + i)</b>	<b>\$ 841,156,566</b>	<b>\$ 800,744,870</b>	<b>HACIENDA PÚBLICA/PATRIMONIO</b>		
<b>I. Total del Activo (I = IA + IB)</b>	<b>\$ 904,201,587</b>	<b>\$ 869,256,007</b>	<b>III. Total Hacienda Pública/Patrimonio (III = IIIA + IIIB + IIIC)</b>	<b>\$ 548,131,745</b>	<b>\$ 491,370,068</b>
			<b>IV. Total del Pasivo y Hacienda Pública/Patrimonio (IV = II + III)</b>	<b>\$ 904,201,587</b>	<b>\$ 869,256,007</b>
			<b>IIIA. Hacienda Pública/Patrimonio Contribuido (IIIA = a + b + c)</b>	<b>\$ 7,934,194</b>	<b>\$ 7,934,194</b>
			a. Aportaciones	\$ -	\$ -
			b. Donaciones de Capital	\$ 7,934,194	\$ 7,934,194
			c. Actualización de la Hacienda Pública/Patrimonio	\$ -	\$ -
			<b>IIIB. Hacienda Pública/Patrimonio Generado (IIIB = a + b + c + d + e)</b>	<b>\$ 540,197,552</b>	<b>\$ 483,435,875</b>
			a. Resultados del Ejercicio (Ahorro/ Desahorro)	\$ 55,891,487	\$ 14,061,584
			b. Resultados de Ejercicios Anteriores	\$ 550,130,989	\$ 564,192,573
			c. Revalúos		
			d. Reservas		
			e. Rectificaciones de Resultados de Ejercicios Anteriores	\$ 65,824,925	\$ 66,695,114
			<b>IIIC. Exceso o Insuficiencia en la Actualización de la Hacienda Pública/Patrimonio (IIIC=a+b)</b>	<b>\$ -</b>	<b>\$ -</b>
			a. Resultado por Posición Monetaria		
			b. Resultado por Tenencia de Activos no Monetarios		



LIC. JESÚS ANTONIO NADER NASRALLAN



**SECRETARIA DE FINANZAS**  
 TAMPICO, TAM.  
 SECRETARIO DE FINANZAS

L.C.P.F. ANTONINO ALONSO SABBATINI



TAMPICO, TAM.

L.A.E. FLAVIA MAGDALENA GUTIÉRREZ MARTÍNEZ

SECRETARIO DE LA CONTRALORIA



MUNICIPIO DE TAMPICO, TAM.  
 SECRETARIA DE LA CONTRALORIA

LIC. FERNANDO ALZAGA MADARIA

"Bajo protesta de decir la verdad declaramos que los Estados Financieros y sus notas, son razonablemente correctos y son responsabilidad del emisor"


# Formato 2 Informe Analítico de la Deuda Pública y Otros Pasivos - LDF


ORGANISMO, Gobierno del Municipio de Tampico  
Informe Analítico de la Deuda Pública y Otros Pasivos - LDF  
Al 31 de diciembre de 2019 y al 31 de Diciembre de 2020  
(PESOS)


Denominación de la Deuda Pública y Otros Pasivos (c)	Saldo al 31 de diciembre de 2019	Disposiciones del Periodo (e)	Amortizaciones del Periodo (f)	Revaluaciones, Reclasificaciones y Otros Ajustes (g)	Saldo Final del Periodo (h) h=d+e-f+g	Pago de Intereses del Periodo (i)	Pago de Comisiones y demás costos asociados durante el Periodo (j)
<b>1. Deuda Pública (1=A+B)</b>	\$ 87,352,941	\$ -	\$ 13,613,445	\$ -	\$ 73,739,496	\$ 6,078,226	\$ 147,025
A. Corto Plazo (A=a1+a2+a3)	\$ -	\$ -	\$ -	\$ -	\$ -	\$ -	\$ -
a1) Instituciones de Crédito							
a2) Títulos y Valores							
a3) Arrendamientos Financieros							
B. Largo Plazo (B=b1+b2+b3)	\$ 87,352,941	\$ -	\$ 13,613,445	\$ -	\$ 73,739,496	\$ 6,078,226	\$ 147,025
b1) Instituciones de Crédito	\$ 87,352,941	\$ -	\$ 13,613,445	\$ -	\$ 73,739,496	\$ 6,078,226	\$ 147,025
b2) Títulos y Valores	\$ -						
b3) Arrendamientos Financieros	\$ -						
<b>2. Otros Pasivos</b>	\$ 290,532,997				\$ 282,330,346		
<b>3. Total de la Deuda Pública y Otros Pasivos (3=1+2)</b>	\$ 377,885,938	\$ -	\$ 13,613,445	\$ -	\$ 356,069,842	\$ 6,078,226	\$ 147,025
<b>4. Deuda Contingente <sup>1</sup> (Informativo)</b>	\$ -	\$ -	\$ -	\$ -	\$ -	\$ -	\$ -
A. Deuda Contingente 1							
B. Deuda Contingente 2							
C. Deuda Contingente XX							
<b>5. Valor de Instrumentos Bono Cupón Cero <sup>2</sup> (Informativo)</b>	\$ -	\$ -	\$ -	\$ -	\$ -	\$ -	\$ -
A. Instrumento Bono Cupón Cero 1							
B. Instrumento Bono Cupón Cero 2							
C. Instrumento Bono Cupón Cero XX							

<sup>1</sup> Se refiere a cualquier Financiamiento sin fuente o garantía de pago definida, que sea asumida de manera solidaria o subsidiaria por las Entidades Federativas con sus Municipios, organismos descentralizados y empresas de participación estatal mayoritaria y fideicomisos locales municipales, y por los Municipios con sus respectivos organismos descentralizados y empresas de participación municipal mayoritaria.

<sup>2</sup> Se refiere al valor del Bono Cupón Cero que respalda el pago de los créditos otorgados al mismo (Activo).

  
LIC. JESÚS ANTONIO NADER  
NASRALLAH

  
SECRETARÍA  
DE FINANZAS  
DE FINANZAS, TAM.  
LIC. P.F. ANTONINO ALONSO  
SABBATINI

  
H. COMISIÓN DE HACIENDA  
SECRETARÍA  
SÍNDICO  
LIC. E. FLAVIA MAGDALENA  
GUTIÉRREZ MARTÍNEZ

  
SECRETARÍA DE LA  
CONTRALORÍA  
MUNICIPIO DE TAMPICO, TAM.  
SECRETARÍA DE LA CONTRALORÍA  
LIC. FERNANDO ALZAGA  
MADARIA

"Bajo protesta de decir la verdad declaramos que los Estados Financieros y sus notas, son razonablemente correctos y son responsabilidad del emisor"


# Formato 2 Informe Analítico de la Deuda Pública y Otros Pasivos - LDF

ORGANISMO, Gobierno del Municipio de Tampico  
 Informe Analítico de la Deuda Pública y Otros Pasivos - LDF  
 Al 31 de diciembre de 2019 y al 31 de Diciembre de 2020  
 (PESOS)

Denominación de la Deuda Pública y Otros Pasivos (c)	Saldo al 31 de diciembre de 2019	Disposiciones del Periodo (e)	Amortizaciones del Periodo (f)	Revaluaciones, Reclasificaciones y Otros Ajustes (g)	Saldo Final del Periodo (h) h=d+e-f+g	Pago de Intereses del Periodo (i)	Pago de Comisiones y demás costos asociados durante el Periodo (j)
<b>Obligaciones a Corto Plazo (k)</b>	<b>Monto Contratado (l)</b>	<b>Plazo Pactado (m)</b>	<b>Tasa de Interés (n)</b>	<b>Comisiones y Costos Relacionados (o)</b>	<b>Tasa Efectiva (p)</b>		
6. Obligaciones a Corto Plazo (Informativo) A. Crédito 1 B. Crédito 2 C. Crédito XX	\$ -	\$ -	\$ -	\$ -	\$ -		




LIC. JESÚS ANTONIO NADER NASRALLAH



SECRETARÍA DE FINANZAS  
 TAMPICO, TAM.  
 SECRETARIO DE FINANZAS


L.C.P.F. ANTONINO ALONSO SABBATINI



H. COMISIÓN DE HACIENDA  
 SECRETARÍA DE FINANZAS  
 SÍNDICO

TAMPICO, TAM.

L.A.E. FLAVIA MAGDALENA GUTIÉRREZ MARTÍNEZ



SECRETARÍA DE LA CONTRALORÍA  
 TAMPICO, TAM.  
 SECRETARÍA DE LA CONTRALORÍA

LIC. FERNANDO ALZAGA MADARIA

"Bajo protesta de decir la verdad declaramos que los Estados Financieros y sus notas . son razonablemente correctos y son responsabilidad del emisor"



MUNICIPIO DE TAMPICO, TAMAULIPAS.  
Informe Analítico de Obligaciones Diferentes de Financiamientos - LDF  
Del 1 de enero al 31 de diciembre de 2020



(PESOS)

Denominación de las Obligaciones Diferentes de Financiamiento (c)	Fecha del Contrato (d)	Fecha de inicio de operación del proyecto (e)	Fecha de vencimiento (f)	Monto de la inversión pactado (g)	Plazo pactado (h)	Monto promedio mensual del pago de la contraprestación (i)	Monto promedio mensual del pago de la contraprestación correspondiente al pago de inversión (j)	Monto pagado de la inversión al XX de XXXX de 20XX (k)	Monto pagado de la inversión actualizado al XX de XXXX de 20XX (l)	Saldo pendiente por pagar de la inversión al XX de XXXX de 20XX. (m = g - l)
<b>A. Asociaciones Público Privadas (APP's)</b> <b>(A=a+b+c+d)</b> a) APP 1 b) APP 2 c) APP 3 d) APP XX  <b>B. Otros Instrumentos (B=a+b+c+d)</b> a) Otro Instrumento 1 b) Otro Instrumento 2 c) Otro Instrumento 3 d) Otro Instrumento XX  <b>C. Total de Obligaciones Diferentes de Financiamiento (C=A+B)</b>										
<b>no aplica</b>										



LIC. JESUS ANTONIO MADER NASRALLAH



SECRETARIA DE FINANZAS  
TAMPICO, TAM.  
SECRETARIO DE FINANZAS

L.C.F.F. ANTONINO ALONSO SABBATINI



L.A.F. FLAVIA MAGDALENA GUTIERREZ MARTINEZ



SECRETARIO DE LA CONTRALORIA

MUNICIPIO DE TAMPICO, TAM.  
SECRETARIA DE LA CONTRALORIA

LIC. FERNANDO ALZAGA MADARIA

"Bajo protesta de decir la verdad declaramos que los Estados Financieros y sus notas, son razonablemente correctos y son responsabilidad del emisor"



MUNICIPIO DE TAMPICO, TAMAULIPAS  
 Balance Presupuestario - LDF  
 Del 1 de enero al 31 de diciembre de 2020  
 (PESOS)



Concepto (c)	Estimado/ Aprobado (d)	Devengado	Recaudado/ Pagado
<b>A. Ingresos Totales (A = A1+A2+A3)</b>	1,394,833,121	1,071,405,588	1,071,405,588
A1. Ingresos de Libre Disposición	877,316,121	778,807,886	778,807,886
A2. Transferencias Federales Etiquetadas	417,517,000	292,597,702	292,597,702
A3. Financiamiento Neto	100,000,000	-	-
<b>B. Egresos Presupuestarios1 (B = B1+B2)</b>	1,394,833,121	1,170,719,040	1,062,543,963
B1. Gasto No Etiquetado (sin incluir Amortización de la Deuda Pública)	982,933,121	892,906,501	788,703,766
B2. Gasto Etiquetado (sin incluir Amortización de la Deuda Pública)	411,900,000	277,812,539	273,840,197
<b>C. Remanentes del Ejercicio Anterior (C = C1 + C2 )</b>		10,826,510	10,826,510
C1. Remanentes de Ingresos de Libre Disposición aplicados en el periodo		4,958,492	4,958,492
C2. Remanentes de Transferencias Federales Etiquetadas aplicados en el periodo		5,868,018	5,868,018
<b>I. Balance Presupuestario (I = A - B + C)</b>	0	88,486,942	19,688,135
<b>II. Balance Presupuestario sin Financiamiento Neto (II = I - A3)</b>	100,000,000	88,486,942	19,688,135
<b>III. Balance Presupuestario sin Financiamiento Neto y sin Remanentes del Ejercicio Anterior (III= II - C)</b>	100,000,000	99,313,452	8,861,625

Concepto	Aprobado	Devengado	Pagado
<b>E. Intereses, Comisiones y Gastos de la Deuda (E = E1+E2)</b>	10,250,482.00	6,225,251.71	6,225,251.71
E1. Intereses, Comisiones y Gastos de la Deuda con Gasto No Etiquetado	10,250,482.00	1,207,758.68	1,207,758.68
E2. Intereses, Comisiones y Gastos de la Deuda con Gasto Etiquetado	-	5,017,493.03	5,017,493.03
<b>IV. Balance Primario (IV = III + E)</b>	89,749,518.02	93,088,200.13	15,086,876.89

Concepto	Estimado/ Aprobado	Devengado	Recaudado/ Pagado
<b>F. Financiamiento (F = F1 + F2)</b>	-	-	-
F1. Financiamiento con Fuente de Pago de Ingresos de Libre Disposición	-	-	-
F2. Financiamiento con Fuente de Pago de Transferencias Federales Etiquetadas	-	-	-
<b>G. Amortización de la Deuda (G = G1 + G2)</b>	14,629,518.00	13,613,445.36	13,613,445.36
G1. Amortización de la Deuda Pública con Gasto No Etiquetado	14,629,518.00	3,403,361.34	3,403,361.34
G2. Amortización de la Deuda Pública con Gasto Etiquetado	-	10,210,084.02	10,210,084.02
<b>A3. Financiamiento Neto (A3 = F - G)</b>	14,629,518.00	13,613,445.36	13,613,445.36

Concepto	Estimado/ Aprobado	Devengado	Recaudado/ Pagado
<b>A1. Ingresos de Libre Disposición</b>	877,316,121.00	778,807,886.00	778,807,886.00
<b>A3.1 Financiamiento Neto con Fuente de Pago de Ingresos de Libre Disposición (A3.1 = F1 - G1)</b>	14,629,518.00	3,403,361.34	3,403,361.34
F1. Financiamiento con Fuente de Pago de Ingresos de Libre Disposición	-	-	-
G1. Amortización de la Deuda Pública con Gasto No Etiquetado	14,629,518.00	3,403,361.34	3,403,361.34
<b>B1. Gasto No Etiquetado (sin incluir Amortización de la Deuda Pública)</b>		892,906,500.52	788,703,765.83
<b>C1. Remanentes de Ingresos de Libre Disposición aplicados en el periodo</b>		4,958,492.00	4,958,492.00
<b>V. Balance Presupuestario de Recursos Disponibles (V = A1 + A3.1 - B1 + C1)</b>	862,686,603.00	112,543,483.86	8,340,749.17
<b>VI. Balance Presupuestario de Recursos Disponibles sin Financiamiento Neto (VI = V - A3.1)</b>			

Concepto	Estimado/ Aprobado	Devengado	Recaudado/ Pagado
<b>A2. Transferencias Federales Etiquetadas</b>	417,517,000.00	292,597,702.00	292,597,702.00
<b>A3.2 Financiamiento Neto con Fuente de Pago de Transferencias Federales Etiquetadas (A3.2 = F2 - G2)</b>	-	10,210,084.02	10,210,084.02
F2. Financiamiento con Fuente de Pago de Transferencias Federales Etiquetadas	-	-	-
G2. Amortización de la Deuda Pública con Gasto Etiquetado	-	10,210,084.02	10,210,084.02
<b>B2. Gasto Etiquetado (sin incluir Amortización de la Deuda Pública)</b>	411,900,000.00	277,812,539.32	273,840,196.99
<b>C2. Remanentes de Ingresos de Libre Disposición aplicados en el periodo</b>		5,868,018.00	5,868,018.00
<b>VII. Balance Presupuestario de Recursos Etiquetados (VII = A2 + A3.2 - B2 + C2)</b>	5,617,000.00	10,443,096.66	14,415,436.99
<b>VIII. Balance Presupuestario de Recursos Etiquetados sin Financiamiento Neto (VIII = VII - A3.2)</b>	5,617,000.00	20,653,180.68	24,625,323.97

SECRETARÍA DE FINANZAS  
 LIC. JESÚS ANTONIO NAJIB  
 MASRALLAH


SECRETARÍA DE FINANZAS  
 LIC. C.F. ANTONINO ALONSO  
 SABBATINI

COMISIÓN DE HONORARIOS  
 LIC. A.E. FLAVIA MAGDALENA GUTIÉRREZ  
 MARTÍNEZ

SECRETARÍA DE LA CONTRALORIA  
 MUNICIPIO DE TAMPICO, TAM.  
 SECRETARÍA DE LA CONTRALORIA  
 LIC. FERNANDO ALZAGA  
 MADRERA

ORGANISMO, Gobierno del Municipio de Tampico  
 Estado Analítico de Ingresos Detallado - LDF  
 Del 1 de Enero al 31 de Diciembre de 2020  
 (PESOS)

Concepto (c)	Ingreso					Diferencia (e)
	Estimado (d)	Ampliaciones/ (Reducciones)	Modificado	Devengado	Recaudado	
<b>Ingresos de Libre Disposición</b>						
A. Impuestos	\$ 222,793,271	\$ -	\$ 222,793,271	\$ 112,269,699	\$ 112,269,699	\$ -110,523,572
B. Cuotas y Aportaciones de Seguridad Social	\$ -	\$ -	\$ -	\$ -	\$ -	\$ -
C. Contribuciones de Mejoras	\$ 12,810,000	\$ -	\$ 12,810,000	\$ -	\$ -	\$ -12,810,000
D. Derechos	\$ 93,552,850	\$ -	\$ 93,552,850	\$ 95,544,212	\$ 95,544,212	\$ 1,991,362
E. Productos	\$ 20,770,000	\$ -	\$ 20,770,000	\$ 5,734,302	\$ 5,734,302	\$ -15,035,698
F. Aprovechamientos	\$ 8,390,000	\$ -	\$ 8,390,000	\$ 8,749,871	\$ 8,749,871	\$ 359,871
G. Ingresos por Ventas de Bienes y Servicios	\$ -	\$ -	\$ -	\$ -	\$ -	\$ -
H. Participaciones (H=h1+h2+h3+h4+h5+h6+h7+h8+h9+h10+h11)	\$ 519,000,000	\$ -	\$ 519,000,000	\$ 531,314,938	\$ 531,314,938	\$ 12,314,938
h1) Fondo General de Participaciones	\$ 449,000,000	\$ -	\$ 449,000,000	\$ 326,141,907	\$ 326,141,907	\$ -122,858,093
h2) Fondo de Fomento Municipal	\$ -	\$ -	\$ -	\$ 73,164,070	\$ 73,164,070	\$ 73,164,070
h3) Fondo de Fiscalización y Recaudación	\$ 4,500,000	\$ -	\$ 4,500,000	\$ 3,985,190	\$ 3,985,190	\$ -514,810
h4) Fondo de Compensación	\$ -	\$ -	\$ -	\$ -	\$ -	\$ -
h5) Fondo de Extracción de Hidrocarburos	\$ 1,200,000	\$ -	\$ 1,200,000	\$ 903,971	\$ 903,971	\$ -296,029
h6) Impuesto Especial Sobre Producción y Servicios	\$ -	\$ -	\$ -	\$ 6,600,499	\$ 6,600,499	\$ 6,600,499
h7) 0.136% de la Recaudación Federal Participable	\$ 51,000,000	\$ -	\$ 51,000,000	\$ 71,957,950	\$ 71,957,950	\$ 20,957,950
h8) 3.17% Sobre Extracción de Petróleo	\$ -	\$ -	\$ -	\$ -	\$ -	\$ -
h9) Gasolinas y Diésel	\$ 13,300,000	\$ -	\$ 13,300,000	\$ 11,019,452	\$ 11,019,452	\$ -2,280,548
h10) Fondo del Impuesto Sobre la Renta	\$ -	\$ -	\$ -	\$ 37,541,899	\$ 37,541,899	\$ 37,541,899
h11) Fondo de Estabilización de los Ingresos de las Entidades Federativas	\$ -	\$ -	\$ -	\$ -	\$ -	\$ -
I. Incentivos Derivados de la Colaboración Fiscal (I=i1+i2+i3+i4+i5)	\$ -	\$ -	\$ -	\$ 9,607,086	\$ 9,607,086	\$ 9,607,086
i1) Tenencia o Uso de Vehículos	\$ -	\$ -	\$ -	\$ 31,438	\$ 31,438	\$ 31,438
i2) Fondo de Compensación ISAN	\$ -	\$ -	\$ -	\$ 1,869,934	\$ 1,869,934	\$ 1,869,934
i3) Impuesto Sobre Automóviles Nuevos	\$ -	\$ -	\$ -	\$ 4,104,677	\$ 4,104,677	\$ 4,104,677
i4) Fondo de Compensación de Repecos-Intermedios	\$ -	\$ -	\$ -	\$ -	\$ -	\$ -
i5) Otros Incentivos Económicos	\$ -	\$ -	\$ -	\$ 3,601,036	\$ 3,601,036	\$ 3,601,036
J. Transferencias	\$ -	\$ -	\$ -	\$ -	\$ -	\$ -
K. Convenios	\$ -	\$ -	\$ -	\$ 15,587,779	\$ 15,587,779	\$ 15,587,779
k1) Otros Convenios y Subsidios	\$ -	\$ -	\$ -	\$ 15,587,779	\$ 15,587,779	\$ 15,587,779
L. Otros Ingresos de Libre Disposición (L=l1+l2)	\$ -	\$ -	\$ -	\$ -	\$ -	\$ -
l1) Participaciones en Ingresos Locales	\$ -	\$ -	\$ -	\$ -	\$ -	\$ -
l2) Otros Ingresos de Libre Disposición	\$ -	\$ -	\$ -	\$ -	\$ -	\$ -
<b>I. Total de Ingresos de Libre Disposición (I=A+B+C+D+E+F+G+H+I+J+K+L)</b>	<b>\$ 877,316,121</b>	<b>\$ -</b>	<b>\$ 877,316,121</b>	<b>\$ 778,807,886</b>	<b>\$ 778,807,886</b>	<b>\$ -98,508,235</b>
<b>Ingresos Excedentes de Ingresos de Libre Disposición</b>						
<b>Transferencias Federales Etiquetadas</b>						
Aportaciones (A=a1+a2+a3+a4+a5+a6+a7+a8)	\$ 286,000,000	\$ -	\$ 286,000,000	\$ 272,056,618	\$ 272,056,618	\$ -13,943,382
a) Fondo de Aportaciones para la Nómina Educativa y Gasto Operativo	\$ -	\$ -	\$ -	\$ -	\$ -	\$ -



JESÚS ANTONIO NADER  
 NASRALLAH  
 PRESIDENTE MUNICIPAL

SECRETARÍA DE FINANZAS  
 SECRETARIA DE FINANZAS  
 L.C.P.E. ANTONIO ALGARRAS SABBATINI  
 TAMPICO, TAM.

SÍNDICO MUNICIPAL  
 SINDICO MUNICIPAL  
 L.A.E. FLAVIA MAGDALENA GUTIERREZ MARTINEZ

SECRETARÍA DE LA CONTRALORÍA  
 SECRETARIO DE LA CONTRALORIA  
 LIC. FERNANDO ALZAGA MADARIA

MUNICIPIO DE TAMPICO, TAM.  
 SECRETARÍA DE LA CONTRALORÍA

Bajo protesta de decir la verdad declaramos que los Estados Financieros y sus notas, son razonablemente correctos y son responsabilidad del emisor.



ORGANISMO, Gobierno del Municipio de Tampico  
 Estado Analítico de Ingresos Detallado - LDF  
 Del 1 de Enero al 31 de Diciembre de 2020  
 (PESOS)

Concepto (c)	Ingreso					Diferencia (e)
	Estimado (d)	Ampliaciones/ (Reducciones)	Modificado	Devengado	Recaudado	
a2) Fondo de Aportaciones para los Servicios de Salud	\$ -	\$ -	\$ -	\$ -	\$ -	\$ -
a3) Fondo de Aportaciones para la Infraestructura Social	\$ 44,000,000	\$ -	\$ 44,000,000	\$ 42,248,737	\$ 42,248,737	\$ -1,751,263
a4) Fondo de Aportaciones para el Fortalecimiento de los Municipios y de las Demarcaciones Territoriales del Distrito Federal	\$ 242,000,000	\$ -	\$ 242,000,000	\$ 229,807,881	\$ 229,807,881	\$ -12,192,119
a5) Fondo de Aportaciones Múltiples	\$ -	\$ -	\$ -	\$ -	\$ -	\$ -
a6) Fondo de Aportaciones para la Educación Tecnológica y de Adultos	\$ -	\$ -	\$ -	\$ -	\$ -	\$ -
a7) Fondo de Aportaciones para la Seguridad Pública de los Estados y del Distrito Federal	\$ -	\$ -	\$ -	\$ -	\$ -	\$ -
a8) Fondo de Aportaciones para el Fortalecimiento de las Entidades Federativas	\$ -	\$ -	\$ -	\$ -	\$ -	\$ -
<b>B. Convenios (B=b1+b2+b3+b4)</b>	<b>\$ 114,900,000</b>	<b>\$ -</b>	<b>\$ 114,900,000</b>	<b>\$ 7,640,385</b>	<b>\$ 7,640,385</b>	<b>\$ -107,259,616</b>
b1) Convenios de Protección Social en Salud	\$ -	\$ -	\$ -	\$ -	\$ -	\$ -
b2) Convenios de Descentralización	\$ 7,500,000	\$ -	\$ 7,500,000	\$ 7,640,385	\$ 7,640,385	\$ 140,385
b3) Convenios de Reasignación	\$ -	\$ -	\$ -	\$ -	\$ -	\$ -
b4) Otros Convenios y Subsidios	\$ 107,400,000	\$ -	\$ 107,400,000	\$ -	\$ -	\$ -107,400,000
<b>C. Fondos Distintos de Aportaciones (C=c1+c2)</b>	<b>\$ 11,000,000</b>	<b>\$ -</b>	<b>\$ 11,000,000</b>	<b>\$ 12,900,700</b>	<b>\$ 12,900,700</b>	<b>\$ 1,900,700</b>
c1) Fondo para Entidades Federativas y Municipios Productores de Hidrocarburos	\$ 11,000,000	\$ -	\$ 11,000,000	\$ 12,900,700	\$ 12,900,700	\$ 1,900,700
c2) Fondo Minero	\$ -	\$ -	\$ -	\$ -	\$ -	\$ -
<b>D. Transferencias, Subsidios y Subvenciones, y Pensiones y Jubilaciones</b>	<b>\$ 5,617,000</b>	<b>\$ -</b>	<b>\$ 5,617,000</b>	<b>\$ -</b>	<b>\$ -</b>	<b>\$ -5,617,000</b>
<b>E. Otras Transferencias Federales Etiquetadas</b>	<b>\$ -</b>	<b>\$ -</b>	<b>\$ -</b>	<b>\$ -</b>	<b>\$ -</b>	<b>\$ -</b>
<b>II. Total de Transferencias Federales Etiquetadas (II = A + B + C + D + E)</b>	<b>\$ 417,517,000</b>	<b>\$ -</b>	<b>\$ 417,517,000</b>	<b>\$ 292,597,702</b>	<b>\$ 292,597,702</b>	<b>\$ -124,919,298</b>
<b>III. Ingresos Derivados de Financiamientos (III = A)</b>	<b>\$ 100,000,000</b>	<b>\$ -</b>	<b>\$ 100,000,000</b>	<b>\$ -</b>	<b>\$ -</b>	<b>\$ -100,000,000</b>
A. Ingresos Derivados de Financiamientos	\$ 100,000,000	\$ -	\$ 100,000,000	\$ -	\$ -	\$ -100,000,000
<b>IV. Total de Ingresos (IV = I + II + III)</b>	<b>\$ 1,394,833,121</b>	<b>\$ -</b>	<b>\$ 1,394,833,121</b>	<b>\$ 1,071,405,588</b>	<b>\$ 1,071,405,588</b>	<b>\$ -323,427,533</b>
<b>Datos Informativos</b>						
1. Ingresos Derivados de Financiamientos con Fuente de Pago de Ingresos de Libre Disposición	\$ -	\$ -	\$ -	\$ -	\$ -	\$ -
2. Ingresos Derivados de Financiamientos con Fuente de Pago de Transferencias Federales Etiquetadas	\$ -	\$ -	\$ -	\$ -	\$ -	\$ -
3. Ingresos Derivados de Financiamientos (3 = 1 + 2)	\$ -	\$ -	\$ -	\$ -	\$ -	\$ -

  
 LIC. JESÚS ANTONIO NADER NASRALLAH

  
**SECRETARIA DE FINANZAS**  
 SECRETARÍA DE FINANZAS  
 TAMPICO, TAM.  
 L.C.P.F. ANTONINO ALONSO SABBATINI

  
**H. COMISIÓN DE HACIENDA**  
 H. COMISIÓN DE HACIENDA  
 SÍNDICO  
 TAMPICO, TAM.  
 L.A.E. FLAVIA MAGDALENA GUTIERREZ MARTÍNEZ


  
**SECRETARÍA DE LA CONTRALORÍA**  
 SECRETARÍA DE LA CONTRALORÍA  
 TAMPICO, TAM.  
 LIC. FERNANDO ALZAGA MADARÍA

(Clasificación por objeto del Gasto)


ORGANISMO, Gobierno del Municipio de Tampico  
 Estado Analítico del Ejercicio del Presupuesto de Egresos Detallado - LDF  
 Clasificación por Objeto del Gasto (Capítulo y Concepto)  
 Del 1o. de Enero del 2020 al 31 de Diciembre de 2020  
 (PESOS)

Concepto	Egresos					
	Aprobado	Ampliaciones / Reducciones	Modificado	Devengado	Pagado	Subejercicio
<b>I. Gasto No Etiquetado (I=A+B+C+D+E+F+G+H+I)</b>	<b>982,933,121.02</b>	<b>-0.00</b>	<b>982,933,121.02</b>	<b>896,309,861.86</b>	<b>792,107,127.17</b>	<b>86,623,259.16</b>
<b>A. Servicios Personales (A=a1+a2+a3+a4+a5+a6+a7)</b>	<b>422,641,585.00</b>	<b>8,015,214.14</b>	<b>430,656,799.14</b>	<b>430,512,381.99</b>	<b>401,226,449.66</b>	<b>144,417.15</b>
a1) Remuneraciones al Personal de Carácter Permanente	297,539,676.00	20,505,159.50	318,044,835.50	317,949,217.94	311,076,318.60	95,617.56
a2) Remuneraciones al Personal de Carácter Transitorio	48,476,990.00	8,704,684.47	57,181,674.47	57,181,674.47	56,205,252.52	-0.00
a3) Remuneraciones Adicionales y Especiales	67,538,125.00	-28,935,519.77	38,602,605.23	38,592,244.48	17,398,157.04	10,360.75
a4) Seguridad Social	211,321.00	-18,520.00	192,801.00	192,801.00	192,801.00	0.00
a5) Otras Prestaciones Sociales y Económicas	8,875,473.00	7,759,409.94	16,634,882.94	16,596,444.10	16,353,920.50	38,438.84
a6) Previsiones	0.00	0.00	0.00	0.00	0.00	0.00
a7) Pago de Estímulos a Servidores Públicos	0.00	0.00	0.00	0.00	0.00	0.00
a8) Otros Impuestos	0.00	0.00	0.00	0.00	0.00	0.00
<b>B. Materiales y Suministros (B=b1+b2+b3+b4+b5+b6+b7+b8+b9)</b>	<b>188,586,343.02</b>	<b>-100,944,726.84</b>	<b>87,641,616.18</b>	<b>85,007,846.89</b>	<b>64,842,110.92</b>	<b>2,633,769.29</b>
b1) Materiales de Administración, Emisión de Documentos y Artículos Oficiales	7,680,970.02	-2,808,975.32	4,871,994.70	4,461,591.63	3,727,211.37	410,403.07
b2) Alimentos y Utensilios	2,960,210.95	720,265.96	3,680,476.91	3,652,519.81	3,487,587.94	27,957.10
b3) Materias Primas y Materiales de Producción y Comercialización	0.00	0.00	0.00	0.00	0.00	0.00
b4) Materiales y Artículos de Construcción y de Reparación	59,200,485.43	-40,894,550.72	18,305,934.71	17,218,881.86	13,654,864.53	1,087,052.85
b5) Productos Químicos, Farmacéuticos y de Laboratorio	14,078,413.46	-5,541,285.22	8,537,128.24	8,297,579.74	6,872,551.33	239,548.50
b6) Combustibles, Lubricantes y Aditivos	75,779,667.03	-44,934,547.73	30,845,119.30	30,588,455.31	19,338,207.00	256,663.99
b7) Vestuario, Blancos, Prendas de Protección y Artículos Deportivos	5,081,798.16	-390,310.41	4,691,487.75	4,516,079.47	3,867,867.14	175,408.28
b8) Materiales y Suministros Para Seguridad	0.00	0.00	0.00	0.00	0.00	0.00
b9) Herramientas, Refacciones y Accesorios Menores	23,804,797.97	-7,095,323.40	16,709,474.57	16,272,739.07	13,893,821.61	436,735.50
<b>C. Servicios Generales (C=c1+c2+c3+c4+c5+c6+c7+c8+c9)</b>	<b>132,408,193.00</b>	<b>59,939,042.16</b>	<b>192,347,235.16</b>	<b>190,914,313.42</b>	<b>143,631,451.00</b>	<b>1,432,921.74</b>
c1) Servicios Básicos	780,980.00	8,258,222.17	9,039,202.17	9,038,372.31	4,080,736.93	829.86
c2) Servicios de Arrendamiento	37,530,988.00	1,918,128.47	39,449,116.47	39,443,336.63	33,095,588.10	5,779.84
c3) Servicios Profesionales, Científicos, Técnicos y Otros Servicios	18,345,397.00	9,179,204.80	27,524,601.80	27,332,409.80	20,258,294.50	192,192.00
c4) Servicios Financieros, Bancarios y Comerciales	2,816,158.00	-233,426.14	2,582,731.86	2,567,047.22	2,231,989.59	15,684.64
c5) Servicios de Instalación, Reparación, Mantenimiento y Conservación	22,255,500.00	6,572,698.35	28,828,198.35	28,126,667.30	21,969,795.76	1,125,591.05
c6) Servicios de Comunicación Social y Publicidad	22,255,500.00	25,857,335.76	48,112,835.76	48,112,835.76	37,286,843.99	0.00

  
 LIC. FERNANDO ALZAGA MADARIA

  
 SECRETARIO DE FINANZAS  
 SECRETARIA DE FINANZAS  
 L.C.F.F. ANTONINO ALAMCO, TAM.  
 SABBATINI

  
 SINDICO DE HACIENDA  
 L.A.E. FLAVIA MAGDALENA GUTIERREZ MARTINEZ

  
 SECRETARIO DE LA CONTRALORIA  
 MUNICIPIO DE TAMPICO, TAM.  
 SECRETARIA DE LA CONTRALORIA  
 LIC. FERNANDO ALZAGA MADARIA


"Bajo protesta de decir la verdad declaramos que los Estados Financieros y sus notas, son razonablemente correctos y son responsabilidad del emisor"


(Clasificación por objeto del Gasto)


ORGANISMO, Gobierno del Municipio de Tampico  
 Estado Analítico del Ejercicio del Presupuesto de Egresos Detallado - LDF  
 Clasificación por Objeto del Gasto (Capítulo y Concepto)  
 Del 1o. de Enero del 2020 al 31 de Diciembre de 2020  
 (PESOS)

Concepto	Egresos					
	Aprobado	Ampliaciones / Reducciones	Modificado	Devengado	Pagado	Subejercicio
c7) Servicios de Traslado y Viáticos	1,699,662.00	-317,112.11	1,382,549.89	1,336,162.85	1,327,074.17	46,387.04
c8) Servicios Oficiales	6,679,948.00	-2,435,465.82	4,244,482.18	4,244,482.18	4,024,632.01	0.00
c9) Otros Servicios Generales	10,000,000.00	11,139,456.68	21,139,456.68	21,092,999.37	19,356,495.95	46,457.31
<b>D. Transferencias, Asignaciones, Subsidios y Otras Ayudas (D=d1+d2+d3+d4)</b>	<b>93,300,000.00</b>	<b>-4,388,382.59</b>	<b>88,911,617.41</b>	<b>87,465,275.60</b>	<b>85,263,447.40</b>	<b>1,446,341.81</b>
d1) Transferencias Internas y Asignaciones al Sector Público	48,505,640.00	-2,936,064.00	45,569,576.00	45,402,610.00	45,402,610.00	166,966.00
d2) Transferencias al Resto del Sector Público	3,629,556.00	-1,626,639.00	2,002,917.00	2,002,538.00	2,002,538.00	379.00
d3) Subsidios y Subvenciones	0.00	0.00	0.00	0.00	0.00	0.00
d4) Ayudas Sociales	9,538,352.00	-355,365.41	9,182,986.59	8,855,004.39	8,429,246.58	327,982.20
d5) Pensiones y Jubilaciones	31,083,034.00	558,103.82	31,641,137.82	30,690,123.21	28,914,052.82	951,014.61
d6) Transferencias a Fideicomisos, Mandatos y Otros Análogos	0.00	0.00	0.00	0.00	0.00	0.00
d7) Transferencias a la Seguridad Social	0.00	0.00	0.00	0.00	0.00	0.00
d8) Donativos	543,418.00	-28,418.00	515,000.00	515,000.00	515,000.00	0.00
d9) Transferencias al Exterior	0.00	0.00	0.00	0.00	0.00	0.00
<b>E. Bienes Muebles, Inmuebles e Intangibles (E=e1+e2+e3+e4+e5+e6+e7+e8)</b>	<b>0.00</b>	<b>7,309,480.79</b>	<b>7,309,480.79</b>	<b>7,141,659.39</b>	<b>5,015,703.25</b>	<b>167,821.40</b>
e1) Mobiliario y Equipo de Administración	0.00	991,885.49	991,885.49	864,135.54	897,594.73	127,749.95
e2) Mobiliario y Equipo Educativo y Recreativo	0.00	168,188.40	168,188.40	168,188.40	168,188.40	0.00
e3) Equipo e Instrumental Médico y de Laboratorio	0.00	0.00	0.00	0.00	0.00	0.00
e4) Vehículos y Equipo de Transporte	0.00	1,497,390.80	1,497,390.80	1,497,390.80	535,070.00	0.00
e5) Equipo de Defensa y Seguridad	0.00	0.00	0.00	0.00	0.00	0.00
e6) Maquinaria, Otros Equipos y Herramientas	0.00	4,652,016.10	4,652,016.10	4,611,944.65	3,414,850.12	40,071.45
e7) Activos Biológicos	0.00	0.00	0.00	0.00	0.00	0.00
e8) Bienes Inmuebles	0.00	0.00	0.00	0.00	0.00	0.00
e9) Activos Intangibles	0.00	0.00	0.00	0.00	0.00	0.00
<b>F. Inversión Pública (F=f1+f2+f3)</b>	<b>120,117,000.00</b>	<b>-13,891,865.48</b>	<b>106,225,134.52</b>	<b>26,743,802.39</b>	<b>23,603,382.76</b>	<b>79,481,332.13</b>
f1) Obra Pública en Bienes de Dominio Público	120,117,000.00	-14,691,049.87	105,425,950.13	26,393,089.84	23,416,666.77	79,032,860.29
f2) Obra Pública en Bienes Propios	0.00	0.00	0.00	0.00	0.00	0.00
f3) Proyectos Productivos y Acciones de Fomento	0.00	799,184.39	799,184.39	350,712.55	186,715.99	448,471.84

  
 PRESIDENTE MUNICIPAL  
 JESÚS ANTONIO NADER  
 SRALLAH

  
 SECRETARIO DE FINANZAS  
 SECRETARIA DE FINANZAS  
 L.C.P.F. ANTONINO SABBATINI  
 TAM.

  
 SINDICO DE HACIENDA  
 L.A.E. FLAVIA MAGDALENA GUTIERREZ MARTINEZ


  
 SECRETARIO DE LA CONTRALORIA  
 LIC. FERNANDO ALZAGA MADARIA  
 MUNICIPIO DE TAMPICO, TAM.  
 SECRETARIA DE LA CONTRALORIA

"Bajo protesta de decir la verdad declaramos que los Estados Financieros y sus notas, son razonablemente correctos y son responsabilidad del emisor"

(Clasificación por objeto del Gasto)

ORGANISMO, Gobierno del Municipio de Tampico  
 Estado Analítico del Ejercicio del Presupuesto de Egresos Detallado - LDF  
 Clasificación por Objeto del Gasto (Capítulo y Concepto)  
 Del 1o. de Enero del 2020 al 31 de Diciembre de 2020  
 (PESOS)

Concepto	Egresos					
	Aprobado	Ampliaciones / Reducciones	Modificado	Devengado	Pagado	Subejercicio
<b>G. Inversiones Financieras y Otras Provisiones (G=g1+g2+g3+g4+g5+g6+g7)</b>	<b>1,000,000.00</b>	<b>0.00</b>	<b>1,000,000.00</b>	<b>0.00</b>	<b>0.00</b>	<b>1,000,000.00</b>
g1) Inversiones Para el Fomento de Actividades Productivas	0.00	0.00	0.00	0.00	0.00	0.00
g2) Acciones y Participaciones de Capital	0.00	0.00	0.00	0.00	0.00	0.00
g3) Compra de Títulos y Valores	0.00	0.00	0.00	0.00	0.00	0.00
g4) Concesión de Préstamos	0.00	0.00	0.00	0.00	0.00	0.00
g5) Inversiones en Fideicomisos, Mandatos y Otros Análogos	0.00	0.00	0.00	0.00	0.00	0.00
Fideicomiso de Desastres Naturales (Informativo)	0.00	0.00	0.00	0.00	0.00	0.00
g6) Otras Inversiones Financieras	0.00	0.00	0.00	0.00	0.00	0.00
g7) Provisiones para Contingencias y Otras Erogaciones Especiales	1,000,000.00	0.00	1,000,000.00	0.00	0.00	1,000,000.00
<b>H. Participaciones y Aportaciones (H=h1+h2+h3)</b>	<b>0.00</b>	<b>0.00</b>	<b>0.00</b>	<b>-0.00</b>	<b>-0.00</b>	<b>0.00</b>
h1) Participaciones	0.00	0.00	0.00	-0.00	-0.00	0.00
h2) Aportaciones	0.00	0.00	0.00	0.00	0.00	0.00
h3) Convenios	0.00	0.00	0.00	0.00	0.00	0.00
<b>I. Deuda Pública (I=i1+i2+i3+i4+i5+i6+i7)</b>	<b>24,880,000.00</b>	<b>43,961,237.82</b>	<b>68,841,237.82</b>	<b>68,524,582.18</b>	<b>68,524,582.18</b>	<b>316,655.64</b>
i1) Amortización de la Deuda Pública	14,629,518.00	-11,226,156.66	3,403,361.34	3,403,361.34	3,403,361.34	0.00
i2) Intereses de la Deuda Pública	10,123,494.00	9,062,760.63	1,060,733.37	1,060,733.37	1,060,733.37	0.00
i3) Comisiones de la Deuda Pública	0.00	0.00	0.00	0.00	0.00	0.00
i4) Gastos de la Deuda Pública	126,988.00	20,038.00	147,026.00	147,025.31	147,025.31	0.69
i5) Costo por Coberturas	0.00	0.00	0.00	0.00	0.00	0.00
i6) Apoyos Financieros	0.00	0.00	0.00	0.00	0.00	0.00
i7) Adeudos de Ejercicios Fiscales Anteriores (ADEFAS)	0.00	64,230,117.11	64,230,117.11	63,913,462.16	63,913,462.16	316,654.95
		0.00				0.00
						0.00
<b>II. Gasto Etiquetado (II=A+B+C+D+E+F+G+H+I)</b>	<b>411,900,000.00</b>	<b>0.00</b>	<b>411,900,000.00</b>	<b>288,022,623.34</b>	<b>284,050,281.01</b>	<b>123,877,376.66</b>
<b>A. Servicios Personales (A=a1+a2+a3+a4+a5+a6+a7)</b>	<b>0.00</b>	<b>20,000,000.00</b>	<b>20,000,000.00</b>	<b>20,000,000.00</b>	<b>20,000,000.00</b>	<b>0.00</b>
a1) Remuneraciones al Personal de Carácter Permanente	0.00	0.00	0.00	0.00	0.00	0.00
a2) Remuneraciones al Personal de Carácter Transitorio	0.00	0.00	0.00	0.00	0.00	0.00



SECRETARIO DE FINANZAS  
 L.C.P.F. ANTONINO ALONSO SABBATINI



SECRETARIA DE FINANZAS  
 CO, TAM. L.A.E. FLAVIA MAGDALENA GUTIERREZ MARTINEZ



SECRETARIO DE LA CONTRALORIA  
 LIC. FERNANDO ALZAGA MADARIA






MUNICIPIO DE TAMPICO, TAM.  
 SECRETARIA DE LA CONTRALORIA

"Bajo protesta de decir la verdad declaramos que los Estados Financieros y sus notas, son razonablemente correctos y son responsabilidad del emisor"

(Clasificación por objeto del Gasto)

ORGANISMO, Gobierno del Municipio de Tampico  
 Estado Analítico del Ejercicio del Presupuesto de Egresos Detallado - LDF  
 Clasificación por Objeto del Gasto (Capítulo y Concepto)  
 Del 1o. de Enero del 2020 al 31 de Diciembre de 2020  
 (PESOS)

Concepto	Egresos					
	Aprobado	Ampliaciones / Reducciones	Modificado	Devengado	Pagado	Subejercicio
a3) Remuneraciones Adicionales y Especiales	0.00	20,000,000.00	20,000,000.00	20,000,000.00	20,000,000.00	0.00
a4) Seguridad Social	0.00	0.00	0.00	0.00	0.00	0.00
a5) Otras Prastaciones Sociales y Económicas	0.00	0.00	0.00	0.00	0.00	0.00
a6) Previsiones	0.00	0.00	0.00	0.00	0.00	0.00
a7) Pago de Estímulos a Servidores Públicos	0.00	0.00	0.00	0.00	0.00	0.00
a8) Otros Impuestos	0.00	0.00	0.00	0.00	0.00	0.00
<b>B. Materiales y Suministros (B=b1+b2+b3+b4+b5+b6+b7+b8+b9)</b>	<b>0.00</b>	<b>32,223,685.42</b>	<b>32,223,685.42</b>	<b>32,000,249.50</b>	<b>31,306,526.50</b>	<b>223,435.92</b>
b1) Materiales de Administración, Emisión de Documentos y Artículos Oficiales	0.00	226,258.80	226,258.80	226,258.80	226,258.80	0.00
b2) Alimentos y Utensilios	0.00	0.00	0.00	0.00	0.00	0.00
b3) Materias Primas y Materiales de Producción y Comercialización	0.00	0.00	0.00	0.00	0.00	0.00
b4) Materiales y Artículos de Construcción y de Reparación	0.00	5,771,597.47	5,771,597.47	5,750,283.60	5,056,560.60	21,313.87
b5) Productos Químicos, Farmacéuticos y de Laboratorio	0.00	0.00	0.00	0.00	0.00	0.00
b6) Combustibles, Lubricantes y Aditivos	0.00	13,880,780.75	13,880,780.75	13,678,660.60	13,678,660.60	202,120.15
b7) Vestuario, Blancos, Prendas de Protección y Artículos Deportivos	0.00	20,140.29	20,140.29	20,140.27	20,140.27	0.02
b8) Materiales y Suministros Para Seguridad	0.00	0.00	0.00	0.00	0.00	0.00
b9) Herramientas, Refacciones y Accesorios Menores	0.00	12,324,908.11	12,324,908.11	12,324,906.23	12,324,906.23	1.88
<b>C. Servicios Generales (C=c1+c2+c3+c4+c5+c6+c7+c8+c9)</b>	<b>78,000,000.00</b>	<b>-11,744,414.91</b>	<b>66,255,585.09</b>	<b>65,719,931.48</b>	<b>65,719,931.68</b>	<b>535,653.61</b>
c1) Servicios Básicos	78,000,000.00	-29,165,737.97	48,834,262.03	48,333,355.03	48,333,355.03	500,907.00
c2) Servicios de Arrendamiento	0.00	0.00	0.00	0.00	0.00	0.00
c3) Servicios Profesionales, Científicos, Técnicos y Otros Servicios	0.00	941,395.23	941,395.23	906,890.84	906,890.84	34,504.39
c4) Servicios Financieros, Bancarios y Comerciales	0.00	304,858.52	304,858.52	304,755.76	304,755.96	102.76
c5) Servicios de Instalación, Reparación, Mantenimiento y Conservación	0.00	16,175,069.31	16,175,069.31	16,174,929.85	16,174,929.85	139.46
c6) Servicios de Comunicación Social y Publicidad	0.00	0.00	0.00	0.00	0.00	0.00
c7) Servicios de Traslado y Viáticos	0.00	0.00	0.00	0.00	0.00	0.00
c8) Servicios Oficiales	0.00	0.00	0.00	0.00	0.00	0.00
c9) Otros Servicios Generales	0.00	0.00	0.00	0.00	0.00	0.00
<b>D. Transferencias, Asignaciones, Subsidios y Otras Ayudas (D=d1+d2+d3+d4)</b>	<b>0.00</b>	<b>0.00</b>	<b>0.00</b>	<b>0.00</b>	<b>0.00</b>	<b>0.00</b>



"Bajo protesta de decir la verdad declaramos que los Estados Financieros y sus notas, son razonablemente correctos y son responsabilidad del emisor"



(Clasificación por objeto del Gasto)

ORGANISMO, Gobierno del Municipio de Tampico  
 Estado Analítico del Ejercicio del Presupuesto de Egresos Detallado - LDF  
 Clasificación por Objeto del Gasto (Capítulo y Concepto)  
 Del 1o. de Enero del 2020 al 31 de Diciembre de 2020  
 (PESOS)

Concepto	Egresos					
	Aprobado	Ampliaciones / Reducciones	Modificado	Devengado	Pagado	Subejercicio
d1) Transferencias Internas y Asignaciones al Sector Público	0.00	0.00	0.00	0.00	0.00	0.00
d2) Transferencias al Resto del Sector Público	0.00	0.00	0.00	0.00	0.00	0.00
d3) Subsidios y Subvenciones	0.00	0.00	0.00	0.00	0.00	0.00
d4) Ayudas Sociales	0.00	0.00	0.00	0.00	0.00	0.00
d5) Pensiones y Jubilaciones	0.00	0.00	0.00	0.00	0.00	0.00
d6) Transferencias a Fideicomisos, Mandatos y Otros Análogos	0.00	0.00	0.00	0.00	0.00	0.00
d7) Transferencias a la Seguridad Social	0.00	0.00	0.00	0.00	0.00	0.00
d8) Donativos	0.00	0.00	0.00	0.00	0.00	0.00
d9) Transferencias al Exterior	0.00	0.00	0.00	0.00	0.00	0.00
<b>E. Bienes Muebles, Inmuebles e Intangibles (E=e1+e2+e3+e4+e5+e6+e7+e8)</b>	<b>45,180,841.00</b>	<b>-2,789,555.39</b>	<b>42,391,285.61</b>	<b>41,849,398.94</b>	<b>38,570,779.41</b>	<b>541,886.67</b>
e1) Mobiliario y Equipo de Administración	2,626,196.00	-2,517,849.92	108,346.08	74,380.85	74,380.85	33,965.23
e2) Mobiliario y Equipo Educativo y Recreativo	2,146,775.00	-2,087,615.00	59,160.00	38,090.00	38,090.00	21,070.00
e3) Equipo e Instrumental Médico y de Laboratorio	89,316.00	-89,316.00	0.00	0.00	0.00	0.00
e4) Vehículos y Equipo de Transporte	27,817,491.00	-18,124,841.50	9,692,649.50	9,691,131.50	9,691,131.50	1,518.00
e5) Equipo de Defensa y Seguridad	0.00	0.00	0.00	0.00	0.00	0.00
e6) Maquinaria, Otros Equipos y Herramientas	12,428,774.00	20,099,056.03	32,527,830.03	32,045,796.59	28,767,177.06	482,033.44
e7) Activos Biológicos	0.00	0.00	0.00	0.00	0.00	0.00
e8) Bienes Inmuebles	0.00	0.00	0.00	0.00	0.00	0.00
e9) Activos Intangibles	72,289.00	-68,989.00	3,300.00	0.00	0.00	3,300.00
<b>F. Inversión Pública (F=f1+f2+f3)</b>	<b>239,900,000.00</b>	<b>-51,880,531.81</b>	<b>188,019,468.19</b>	<b>65,443,067.73</b>	<b>65,443,067.73</b>	<b>122,576,400.46</b>
f1) Obra Pública en Bienes de Dominio Público	239,900,000.00	-56,563,577.06	183,336,422.94	60,760,192.03	60,760,192.03	122,576,230.91
f2) Obra Pública en Bienes Propios	0.00	0.00	0.00	0.00	0.00	0.00
f3) Proyectos Productivos y Acciones de Fomento	0.00	4,683,045.25	4,683,045.25	4,682,875.70	4,682,875.70	169.55
<b>G. Inversiones Financieras y Otras Provisiones (G=g1+g2+g3+g4+g5+g6+g7)</b>	<b>0.00</b>	<b>0.00</b>	<b>0.00</b>	<b>0.00</b>	<b>0.00</b>	<b>0.00</b>
g1) Inversiones Para el Fomento de Actividades Productivas	0.00	0.00	0.00	0.00	0.00	0.00
g2) Acciones y Participaciones de Capital	0.00	0.00	0.00	0.00	0.00	0.00
g3) Compra de Autos y Valores	0.00	0.00	0.00	0.00	0.00	0.00



SECRETARIO DE FINANZAS  
 SECRETARÍA DE FINANZAS  
 L.C.P.F. ANTONINO ALONSO SABBATINI  
 TAMPICO, TAM.

SÍNDICO  
 H. COMISIÓN DE FIANZAS  
 SECRETARÍA DE FIANZAS  
 L.A.E. FLAVIA MAGDALENA GUTIÉRREZ MARTÍNEZ

SECRETARIO DE LA CONTRALORÍA  
 SECRETARÍA DE LA CONTRALORÍA  
 LIC. FERNANDO ALZAGA MADARIA  
 MUNICIPIO DE TAMPICO, TAM.

(Clasificación por objeto del Gasto)

ORGANISMO, Gobierno del Municipio de Tampico  
 Estado Analítico del Ejercicio del Presupuesto de Egresos Detallado - LDF  
 Clasificación por Objeto del Gasto (Capítulo y Concepto)  
 Del 1o. de Enero del 2020 al 31 de Diciembre de 2020  
 (PESOS)

Concepto	Egresos					
	Aprobado	Ampliaciones / Reducciones	Modificado	Devengado	Pagado	Subejercicio
g4) Concesión de Préstamos	0.00	0.00	0.00	0.00		0.00
g5) Inversiones en Fideicomisos, Mandatos y Otros Análogos	0.00	0.00	0.00	0.00	0.00	0.00
Fideicomiso de Desastres Naturales (Informativo)	0.00	0.00	0.00	0.00		0.00
g6) Otras Inversiones Financieras	0.00	0.00	0.00	0.00		0.00
g7) Provisiones para Contingencias y Otras Erogaciones Especiales	0.00	0.00	0.00	0.00	0.00	0.00
<b>H. Participaciones y Aportaciones (H=h1+h2+h3)</b>	<b>0.00</b>	<b>0.00</b>	<b>0.00</b>	<b>0.00</b>	<b>0.00</b>	<b>0.00</b>
h1) Participaciones	0.00	0.00	0.00	0.00	0.00	0.00
h2) Aportaciones	0.00	0.00	0.00	0.00	0.00	0.00
h3) Convenios	0.00	0.00	0.00	0.00	0.00	0.00
<b>I. Deuda Pública (I=i1+i2+i3+i4+i5+i6+i7)</b>	<b>48,819,159.00</b>	<b>14,190,816.69</b>	<b>63,009,975.69</b>	<b>63,009,975.69</b>	<b>63,009,975.69</b>	<b>0.00</b>
i1) Amortización de la Deuda Pública	0.00	10,210,084.02	10,210,084.02	10,210,084.02	10,210,084.02	0.00
i2) Intereses de la Deuda Pública	0.00	5,017,493.03	5,017,493.03	5,017,493.03	5,017,493.03	0.00
i3) Comisiones de la Deuda Pública	0.00	0.00	0.00	0.00	0.00	0.00
i4) Gastos de la Deuda Pública	0.00	0.00	0.00	0.00	0.00	0.00
i5) Costo por Coberturas	0.00	0.00	0.00	0.00	0.00	0.00
i6) Apoyos Financieros	0.00	0.00	0.00	0.00	0.00	0.00
i7) Adeudos de Ejercicios Fiscales Anteriores (ADEFAS)	48,819,159.00	-1,036,760.36	47,782,398.64	47,782,398.64	47,782,398.64	0.00
<b>III. Total de Egresos (III = I + II)</b>	<b>1,394,833,121.02</b>	<b>-0.00</b>	<b>1,394,833,121.02</b>	<b>1,184,332,485.20</b>	<b>1,076,157,408.18</b>	<b>210,500,635.82</b>



LIC. JESÚS ANTONIO NADER NASRALLAH



SECRETARIA DE FINANZAS  
 SECRETARIO DE FINANZAS, TAM.

L.C.P.F. ANTONINO ALONSO SABBATINI



TAMPICO, TAM.

L.A.E. FLAVIA MAGDALENA GUTIERREZ MARTINEZ



SECRETARIO DE LA CONTRALORIA


MUNICIPIO DE TAMPICO, TAM.  
 SECRETARIA DE LA CONTRALORIA


LIC. FERNANDO ALZAGA MADARIA

(Clasificación Administrativa)


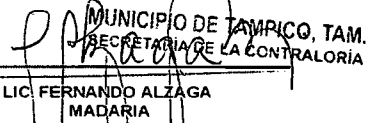
**ORGANISMO, Gobierno del Municipio de Tampico**  
**Estado Analítico del Ejercicio del Presupuesto de Egresos Detallado - LDF**  
**Clasificación Administrativa**  
**del 1o. De Enero al 31 de Diciembre de 2020**

Concepto			Egresos					
			Aprobado	Ampliaciones /Reducciones	Modificado	Devengado	Pagado	Subejercicio
<b>I. Gasto No Etiquetado</b> (I=A+B+C+D+E+F+G+H+I+J+K+L+M+N+O+P+Q+R+S+T+U+V+W+X+Y+Z+A+AB)			\$ 982,933,121	-\$ 0	\$ 982,933,121	\$ 896,309,862	\$ 792,107,127	\$ 86,623,259
01000	A	Presidencia Municipal	\$ 17,818,609	-\$ 867,938	\$ 16,950,671	\$ 16,960,213	\$ 16,060,434	\$ 9,542
02000	B	Secretaría Particular	\$ 2,082,980	\$ 2,998,098	\$ 5,081,078	\$ 5,012,776	\$ 4,578,499	\$ 68,303
03000	C	Sala de Síndicos	\$ 2,330,700	-\$ 269,096	\$ 2,061,604	\$ 2,060,504	\$ 1,903,497	\$ 1,099
04000	D	Sala de Regidores	\$ 17,717,331	\$ 955,029	\$ 18,672,360	\$ 18,649,896	\$ 17,228,555	\$ 22,464
05000	E	Secretaría del Ayuntamiento	\$ 6,063,832	\$ 6,431,476	\$ 12,495,308	\$ 12,454,604	\$ 11,681,844	\$ 704
06000	F	Secretaría de Finanzas	\$ 105,015,851	\$ 59,882,029	\$ 164,897,880	\$ 169,778,312	\$ 160,255,581	-\$ 4,880,432
07000	G	Secretaría de Comunicación Social	\$ 31,130,709	\$ 22,506,492	\$ 53,637,201	\$ 53,637,086	\$ 41,750,023	\$ 114
08000	H	Secretaría de Obras Públicas	\$ 171,784,031	-\$ 27,192,116	\$ 144,591,915	\$ 57,928,741	\$ 50,220,048	\$ 86,663,174
09000	I	Secretaría de Servicios Públicos	\$ 306,792,170	-\$ 71,015,246	\$ 235,776,924	\$ 233,561,563	\$ 187,028,687	\$ 2,215,361
10000	J	Secretaría de Bienestar Social	\$ 25,579,945	\$ 3,234,795	\$ 28,814,740	\$ 28,757,714	\$ 25,110,227	\$ 57,026
11000	K	Secretaría Administrativa	\$ 47,663,197	\$ 20,854,318	\$ 68,517,515	\$ 67,359,460	\$ 61,717,535	\$ 1,158,055
12000	L	Secretaría de Cultura	\$ 18,174,779	\$ 5,466,178	\$ 23,640,957	\$ 23,617,283	\$ 21,682,068	\$ 23,674
13000	M	Secretaría de Deportes	\$ 46,038,309	-\$ 14,073,053	\$ 31,965,256	\$ 31,962,748	\$ 29,888,041	\$ 2,507
14000	N	Secretaría de la Contraloría Municipal	\$ 4,661,399	-\$ 653,508	\$ 4,007,891	\$ 4,007,767	\$ 3,605,413	\$ 124
15000	O	Secretaría de Tránsito y Vialidad	\$ 22,203,181	\$ 8,730,200	\$ 30,933,381	\$ 30,851,558	\$ 27,775,287	\$ 101,823
16000	P	Delegación Zona Norte	\$ 10,249,246	\$ 5,531,938	\$ 15,781,184	\$ 15,769,796	\$ 14,800,662	\$ 11,388
17000	Q	Secretaría de Educación	\$ 11,185,414	-\$ 3,831,337	\$ 7,354,077	\$ 7,153,240	\$ 6,456,977	\$ 220,837
18000	R	Secretaría Turismo	\$ 12,949,698	-\$ 5,477,940	\$ 7,471,758	\$ 7,361,273	\$ 6,774,562	\$ 110,485
19000	S	Secretaría Técnica	\$ 4,402,433	\$ 1,376,783	\$ 5,779,216	\$ 5,779,102	\$ 5,395,729	\$ 113
20000	T	Secretaría de Protección Civil	\$ 15,185,414	-\$ 1,869,847	\$ 13,315,567	\$ 13,305,100	\$ 11,889,064	\$ 10,467
21000	U	Secretaría de Instituto de la Mujer	\$ 2,513,983	-\$ 260,318	\$ 2,253,665	\$ 2,221,777	\$ 2,037,927	\$ 31,888
22000	V	Secretaría de Ecología	\$ 2,372,654	-\$ 152,672	\$ 2,219,982	\$ 2,218,438	\$ 2,025,248	\$ 1,545
23000	W	Secretaría de Salud	\$ 11,640,732	-\$ 3,424,560	\$ 8,216,172	\$ 8,215,726	\$ 7,407,952	\$ 446
24000	X	Organismos Descentralizados	\$ 53,139,131	\$ 1,979,900	\$ 55,119,031	\$ 55,025,601	\$ 54,151,937	\$ 93,431
25000	Y	Secretaría de Juventud	\$ 1,996,049	\$ 29,409	\$ 2,025,458	\$ 1,804,013	\$ 1,516,720	\$ 221,444
26000	AA	Desarrollo Económico	\$ 1,507,599	\$ 387,574	\$ 1,895,173	\$ 1,759,975	\$ 1,667,161	\$ 95,197
27000	AB	Desarrollo Urbano	\$ 17,775,080	-\$ 3,282,861	\$ 14,492,219	\$ 14,487,249	\$ 13,193,859	\$ 4,970
28000	AC	Secretaría de Transparencia	\$ 2,330,700	\$ 427,005	\$ 1,903,695	\$ 1,903,638	\$ 1,791,809	\$ 57
29000	AD	Secretaría de Atención Ciudadana	\$ 10,627,965	\$ 7,566,722	\$ 3,061,243	\$ 2,664,709	\$ 2,511,780	\$ 396,535

  
 LIC. JESÚS ANTONINO ALONSO SABBATINI

SECRETARIO DE FINANZAS  
  
 SECRETARÍA DE FINANZAS  
 L.C.F.R. ANTONINO ALONSO SABBATINI  
 TAMPICO, TAM.

SÍNDICO I  
  
  
 L.A.E. FLAVIA MAGDALENA GUTIÉRREZ MARTÍNEZ


SECRETARIO DE CONTRALORÍA  
  
  
 MUNICIPIO DE TAMPICO, TAM.  
 SECRETARÍA DE LA CONTRALORÍA  
 LIC. FERNANDO ALZAGA MADARIÁ




(Clasificación Administrativa)


**ORGANISMO: Gobierno del Municipio de Tampico**  
**Estado Analítico del Ejercicio del Presupuesto de Egresos Detallado - LDF**  
**Clasificación Administrativa**  
**del 1o. De Enero al 31 de Diciembre de 2020**

Concepto	Egresos					
	Aprobado	Ampliaciones /Reducciones	Modificado	Devengado	Pagado	Subejercicio
<b>II. Gasto Etiquetado</b> (I=A+B+C+D+E+F+G+H+I+J+K+L+M+N+O+P+Q+R+S+T+U+V+W+X+Y+Z+A+A+AB)	\$ 411,900,000	\$ 0	\$ 411,900,000	\$ 288,022,623	\$ 284,050,281	\$ 123,877,377
01000 A Presidencia Municipal	\$ 1,000,000	\$ 322,955	\$ 677,045	\$ 670,540	\$ 670,540	\$ 6,506
02000 B Secretaría Particular	\$ -	\$ 303,019	\$ 303,019	\$ 303,019	\$ 303,019	\$ -
03000 C Sala de Síndicos	\$ -	\$ 148,776	\$ 148,776	\$ 148,775	\$ 148,775	\$ 1
04000 D Sala de Regidores	\$ 3,000,000	\$ 1,540,812	\$ 1,459,188	\$ 1,459,133	\$ 1,459,133	\$ 55
05000 E Secretaría del Ayuntamiento	\$ 3,000,000	\$ 2,577,542	\$ 422,458	\$ 420,065	\$ 420,065	\$ 2,393
06000 F Secretaria de Finanzas	\$ 94,000,000	\$ 23,937,507	\$ 70,062,493	\$ 69,608,979	\$ 69,233,979	\$ 453,514
07000 G Secretaria de Comunic social	\$ 5,000,000	\$ 4,722,532	\$ 277,468	\$ 277,468	\$ 277,468	\$ -
08000 H Secretaría de Obras Publicas	\$ 243,400,000	\$ 54,344,815	\$ 189,055,185	\$ 66,439,879	\$ 66,439,879	\$ 122,615,306
09000 I Secretaría de Servicios Públicos	\$ 53,000,000	\$ 69,387,943	\$ 122,387,943	\$ 122,174,628	\$ 118,577,285	\$ 213,315
10000 J Secretaría de Bienestar Social	\$ 2,000,000	\$ 2,226,666	\$ 4,226,666	\$ 3,923,915	\$ 3,923,915	\$ 302,751
11000 K Secretaría Administrativa	\$ 1,500,000	\$ 1,773,880	\$ 3,273,880	\$ 3,161,421	\$ 3,161,421	\$ 112,459
12000 L Secretaría de Cultura	\$ -	\$ 1,599,944	\$ 1,599,944	\$ 1,543,844	\$ 1,543,844	\$ 56,100
13000 M Secretaría de Deportes	\$ 2,000,000	\$ 2,478,745	\$ 4,478,745	\$ 4,478,745	\$ 4,478,745	\$ -
14000 N Secretaría de la Contraloría Municipal	\$ -	\$ 250,152	\$ 250,152	\$ 221,082	\$ 221,082	\$ 29,070
15000 O Secretaría de Tránsito y Vialidad	\$ -	\$ 1,834,376	\$ 1,834,376	\$ 1,813,178	\$ 1,813,178	\$ 21,198
16000 P Delegación Zona Norte	\$ -	\$ 812,690	\$ 812,690	\$ 804,477	\$ 804,477	\$ 8,213
17000 Q Secretaría de Educación	\$ -	\$ 333,123	\$ 333,123	\$ 333,123	\$ 333,123	\$ -
18000 R Secretaría Turismo	\$ -	\$ 337,722	\$ 337,722	\$ 337,722	\$ 337,722	\$ -
19000 S Secretaría Técnica	\$ -	\$ 6,046,729	\$ 6,046,729	\$ 6,046,729	\$ 6,046,729	\$ 0
20000 T Secretaría de Protección Civil	\$ 1,000,000	\$ 335,597	\$ 1,335,597	\$ 1,303,696	\$ 1,303,696	\$ 31,901
21000 U Secretaría de Instituto de la Mujer	\$ -	\$ 120,558	\$ 120,558	\$ 120,558	\$ 120,558	\$ -
22000 V Secretaría de Ecología	\$ -	\$ 172,526	\$ 172,526	\$ 156,146	\$ 156,146	\$ 16,380
23000 W Secretaría de Salud	\$ -	\$ 426,625	\$ 426,625	\$ 426,623	\$ 426,623	\$ 2
24000 X Organismos Descentralizados	\$ -	\$ 544,515	\$ 544,515	\$ 544,515	\$ 544,515	\$ -
25000 Y Secretaria de Juventud	\$ -	\$ 164,088	\$ 164,088	\$ 164,088	\$ 164,088	\$ -
26000 AA Desarrollo Económico	\$ -	\$ 74,924	\$ 74,924	\$ 71,524	\$ 71,524	\$ 3,400
27000 AB Desarrollo Urbano	\$ 1,000,000	\$ 115,836	\$ 884,164	\$ 881,980	\$ 881,980	\$ 2,183
28000 AC Secretaría de Transparencia	\$ -	\$ 98,117	\$ 98,117	\$ 95,487	\$ 95,487	\$ 2,630
29000 AD Secretaría de Atención Ciudadana	\$ 2,000,000	\$ 1,908,715	\$ 91,285	\$ 91,285	\$ 91,285	\$ 0
<b>III. Total de Egresos (I + II + III)</b>	\$ 1,394,833,121	\$ 0	\$ 1,394,833,121	\$ 1,184,332,485	\$ 1,076,157,408	\$ 210,500,636

  
 LIC. JESÚS ANTONIO MADRER NASRALLAH  
 PRESIDENTE MUNICIPAL

SECRETARIO DE FINANZAS  
  
 L.C. FF. ANTONINO ALONSO SABBATINI  
 SECRETARIA DE FINANZAS  
 TAMPICO, TAM.

SÍNDICO I  
  
 L.A.E. FLAVIA MAGDALENA GUTIÉRREZ MARTÍNEZ  
 TAMPICO, TAM.

SECRETARIO DE LA CONTRALORIA  
  
 LIC. FERNANDO ALZAGA MADARIA  
 MUNICIPIO DE TAMPICO, TAM.  
 SECRETARIA DE LA CONTRALORIA

(Clasificación Funcional)

ORGANISMO, Gobierno del Municipio de Tampico, Tam  
 Estado Analítico del Ejercicio del Presupuesto de Egresos  
 Clasificación Funcional (Finalidad y Función)  
 del 1o. De Enero al 31 de Diciembre de 2020  
 (Pesos)

Concepto	Egresos					
	Aprobado	Ampliaciones/ (Reducciones)	Modificado	Devengado	Pagado	Subejercicio
<b>I. Gasto No Etiquetado (I=A+B+C+D)</b>	\$ 982,933,121	-\$ 0	\$ 982,933,121	\$ 896,309,862	\$ 792,107,127	\$ 86,623,259
<b>1 A. Gobierno (A=a1+a2+a3+a4+a5+a6+a7+a8)</b>	\$ 238,581,082	\$ 49,372,131	\$ 287,953,213	\$ 292,546,205	\$ 260,111,648	-\$ 4,592,992
1.1. a1) Legislación	\$ -	\$ -	\$ -	\$ -	\$ -	\$ -
1.2. a2) Justicia	\$ -	\$ -	\$ -	\$ -	\$ -	\$ -
1.3. a3) Coordinación de la Política de Gobierno	\$ 55,077,284	\$ 9,970,843	\$ 65,048,127	\$ 64,964,863	\$ 60,453,972	\$ 83,265
1.4. a4) Relaciones Exteriores	\$ -	\$ -	\$ -	\$ -	\$ -	\$ -
1.5. a5) Asuntos Financieros y Hacendarios	\$ 80,135,851	\$ 15,920,791	\$ 96,056,642	\$ 101,253,730	\$ 91,730,999	-\$ 5,197,088
1.6. a6) Seguridad Nacional	\$ -	\$ -	\$ -	\$ -	\$ -	\$ -
1.7. a7) Asuntos de Orden Público y de Seguridad Interior	\$ 37,388,595	\$ 6,860,353	\$ 44,248,948	\$ 44,136,658	\$ 39,664,351	\$ 112,290
1.8. a8) Otros Servicios Generales	\$ 65,979,352	\$ 16,620,144	\$ 82,599,496	\$ 82,190,955	\$ 68,262,226	\$ 408,541
<b>2 B. Desarrollo Social (B=b1+b2+b3+b4+b5+b6+b7)</b>	\$ 604,212,414	-\$ 111,077,220	\$ 493,135,194	\$ 403,692,767	\$ 339,169,802	\$ 89,442,427
2.1. b1) Protección Ambiental	\$ 2,372,654	-\$ 152,672	\$ 2,219,982	\$ 2,218,438	\$ 2,025,248	\$ 1,545
2.2. b2) Vivienda y Servicios a la Comunidad	\$ 496,351,281	-\$ 101,490,222	\$ 394,861,059	\$ 305,977,553	\$ 250,442,594	\$ 88,883,505
2.3. b3) Salud	\$ -	\$ -	\$ -	\$ -	\$ -	\$ -
2.4. b4) Recreación, Cultura y Otras Manifestaciones Sociales	\$ 64,213,088	-\$ 8,606,875	\$ 55,606,213	\$ 55,580,032	\$ 51,570,109	\$ 26,182
2.5. b5) Educación	\$ 11,185,414	-\$ 3,831,337	\$ 7,354,077	\$ 7,133,240	\$ 6,456,977	\$ 220,837
2.6. b6) Protección Social	\$ 30,089,977	\$ 3,003,886	\$ 33,093,863	\$ 32,783,504	\$ 28,664,874	\$ 310,358
2.7. b7) Otros Asuntos Sociales	\$ -	\$ -	\$ -	\$ -	\$ -	\$ -
<b>3 C. Desarrollo Económico (C=c1+c2+c3+c4+c5+c6+c7+c8+c9)</b>	\$ 62,120,494	\$ 15,763,951	\$ 77,884,445	\$ 76,520,708	\$ 70,169,258	\$ 1,363,738
3.1. c1) Asuntos Económicos, Comerciales y Laborales en General	\$ 49,170,796	\$ 21,241,892	\$ 70,412,687	\$ 69,159,435	\$ 63,384,696	\$ 1,253,253
3.2. c2) Agropecuaria, Silvicultura, Pesca y Caza	\$ -	\$ -	\$ -	\$ -	\$ -	\$ -
3.3. c3) Combustibles y Energía	\$ -	\$ -	\$ -	\$ -	\$ -	\$ -
3.4. c4) Minería, Manufacturas y Construcción	\$ -	\$ -	\$ -	\$ -	\$ -	\$ -
3.5. c5) Transporte	\$ -	\$ -	\$ -	\$ -	\$ -	\$ -
3.6. c6) Comunicaciones	\$ -	\$ -	\$ -	\$ -	\$ -	\$ -
3.7. c7) Turismo	\$ 12,949,698	-\$ 5,477,940	\$ 7,471,758	\$ 7,361,273	\$ 6,774,562	\$ 110,485
3.8. c8) Ciencia, Tecnología e Innovación	\$ -	\$ -	\$ -	\$ -	\$ -	\$ -
3.9. c9) Otras Industrias y Otros Asuntos Económicos	\$ -	\$ -	\$ -	\$ -	\$ -	\$ -
<b>4 D. Otras No Clasificadas en Funciones Anteriores (D=d1+d2+d3+d4)</b>	\$ 78,019,131	\$ 45,941,138	\$ 123,960,269	\$ 123,560,183	\$ 122,676,520	\$ 410,086
4.1. d1) Transacciones de la Deuda Pública / Costo Financiero de la Deuda	\$ -	\$ -	\$ -	\$ -	\$ -	\$ -
4.2. d2) Transferencias, Pagos y Aportaciones Entre Diferentes Niveles y Órdenes de Gobierno	\$ 53,139,434	\$ 1,979,900	\$ 55,119,031	\$ 55,025,601	\$ 54,151,937	\$ 93,431
4.3. d3) Saneamiento	\$ -	\$ -	\$ -	\$ -	\$ -	\$ -
4.4. d4) Adeudos de Ejercicio	\$ 24,880,000	\$ 43,961,238	\$ 68,841,238	\$ 68,524,582	\$ 68,524,582	\$ 316,856

PRESIDENTE MUNICIPAL

LIC. JESÚS ANTONIO NADER NASRALLAH

SECRETARIO DE FINANZAS

L.C.P.F. ANTONINO ALONSO SABBATINI

SECRETARIA DE FINANZAS  
TAMPICO, TAM.

SÍNDICO I

L.A. EFLAVIA MAGDALENA GUTIÉRREZ MARTÍNEZ

COMISIÓN DE UNIPRES  
TAMPICO, TAM.

SECRETARIO DE LA CONTRALORÍA

LIC. FERNANDO ALZAGA MADARIA

MUNICIPIO DE TAMPICO, T.  
SECRETARÍA DE LA CONTRALORÍA

Comisión de Vigilancia del Municipio de Tampico  
Estado Analítico del Ejercicio del Presupuesto de Egresos

Clasificación Funcional (Finalidad y Función)

del 1o. De Enero al 31 de Diciembre de 2020

(Pesos)

Concepto	Egresos					
	Aprobado	Ampliaciones/ (Reducciones)	Modificado	Devengado	Pagado	Subejercicio
<b>II. Gasto Etiquetado (I=A+B+C+D)</b>	\$ 411,900,000	\$ -	\$ 411,900,000	\$ 288,022,623	\$ 284,050,281	\$ 123,877,377
<b>1 A. Gobierno (A=a1+a2+a3+a4+a5+a6+a7+a8)</b>	\$ 60,180,841	\$ 38,944,799	\$ 21,236,042	\$ 20,680,560	\$ 20,305,560	\$ 555,482
1.1. a1) Legislación	\$ -	\$ -	\$ -	\$ -	\$ -	\$ -
1.2. a2) Justicia	\$ -	\$ -	\$ -	\$ -	\$ -	\$ -
1.3. a3) Coordinación de la Política de Gobierno	\$ 7,000,000	\$ 2,307,368	\$ 9,307,368	\$ 9,269,343	\$ 9,269,343	\$ 38,024
1.4. a4) Relaciones Exteriores	\$ -	\$ -	\$ -	\$ -	\$ -	\$ -
1.5. a5) Asuntos Financieros y Hacendarios	\$ 45,180,841	\$ 38,128,324	\$ 7,052,517	\$ 6,599,004	\$ 6,224,004	\$ 453,514
1.6. a6) Seguridad Nacional	\$ -	\$ -	\$ -	\$ -	\$ -	\$ -
1.7. a7) Asuntos de Orden Público y de Seguridad Interior	\$ 1,000,000	\$ 2,169,973	\$ 3,169,973	\$ 3,116,874	\$ 3,116,874	\$ 53,099
1.8. a8) Otros Servicios Generales	\$ 7,000,000	\$ 5,293,816	\$ 1,706,184	\$ 1,695,339	\$ 1,695,339	\$ 10,845
<b>2 B. Desarrollo Social (B=b1+b2+b3+b4+b5+b6+b7)</b>	\$ 301,400,000	\$ 22,022,941	\$ 323,422,941	\$ 200,216,905	\$ 196,619,563	\$ 123,206,035
2.1. b1) Protección Ambiental	\$ -	\$ 172,526	\$ 172,526	\$ 156,146	\$ 156,146	\$ 16,380
2.2. b2) Vivienda y Servicios a la Comunidad	\$ 297,400,000	\$ 14,927,292	\$ 312,327,292	\$ 189,496,487	\$ 185,899,145	\$ 122,830,804
2.3. b3) Salud	\$ -	\$ -	\$ -	\$ -	\$ -	\$ -
2.4. b4) Recreación, Cultura y Otras Manifestaciones Sociales	\$ 2,000,000	\$ 4,078,689	\$ 6,078,689	\$ 6,022,589	\$ 6,022,589	\$ 56,100
2.5. b5) Educación	\$ -	\$ 333,123	\$ 333,123	\$ 333,123	\$ 333,123	\$ -
2.6. b6) Protección Social	\$ 2,000,000	\$ 2,511,311	\$ 4,511,311	\$ 4,208,560	\$ 4,208,560	\$ 302,751
2.7. b7) Otros Asuntos Sociales	\$ -	\$ -	\$ -	\$ -	\$ -	\$ -
<b>3 C. Desarrollo Económico (C=c1+c2+c3+c4+c5+c6+c7+c8+c9)</b>	\$ 1,500,000	\$ 2,186,526	\$ 3,686,526	\$ 3,570,667	\$ 3,570,667	\$ 115,859
3.1. c1) Asuntos Económicos, Comerciales y Laborales en General	\$ 1,500,000	\$ 1,848,805	\$ 3,348,805	\$ 3,232,945	\$ 3,232,945	\$ 115,859
3.2. c2) Agropecuaria, Silvicultura, Pesca y Caza	\$ -	\$ -	\$ -	\$ -	\$ -	\$ -
3.3. c3) Combustibles y Energía	\$ -	\$ -	\$ -	\$ -	\$ -	\$ -
3.4. c4) Minería, Manufacturas y Construcción	\$ -	\$ -	\$ -	\$ -	\$ -	\$ -
3.5. c5) Transporte	\$ -	\$ -	\$ -	\$ -	\$ -	\$ -
3.6. c6) Comunicaciones	\$ -	\$ -	\$ -	\$ -	\$ -	\$ -
3.7. c7) Turismo	\$ -	\$ 337,722	\$ 337,722	\$ 337,722	\$ 337,722	\$ -
3.8. c8) Ciencia, Tecnología e Innovación	\$ -	\$ -	\$ -	\$ -	\$ -	\$ -
3.9. c9) Otras Industrias y Otros Asuntos Económicos	\$ -	\$ -	\$ -	\$ -	\$ -	\$ -
<b>4 D. Otras No Clasificadas en Funciones Anteriores (D=d1+d2+d3+d4)</b>	\$ 48,819,159	\$ 14,735,332	\$ 63,554,491	\$ 63,554,491	\$ 63,554,491	\$ -
4.1. d1) Transacciones de la Deuda Pública / Costo Financiero de la Deuda	\$ -	\$ -	\$ -	\$ -	\$ -	\$ -
4.2. d2) Transferencias, Participaciones y Aportaciones Entre Diferentes Niveles y Órdenes de Gobierno	\$ -	\$ 544,515	\$ 544,515	\$ 544,515	\$ 544,515	\$ -
4.3. d3) Saneamiento del Sistema Financiero	\$ -	\$ -	\$ -	\$ -	\$ -	\$ -
4.4. d4) Adeudos de Ejercicios y Ejercicios Anteriores	\$ 48,819,159	\$ 14,190,817	\$ 63,009,976	\$ 63,009,976	\$ 63,009,976	\$ -
<b>III. Total de Egresos</b>	\$ 1,394,833,121	\$ 0	\$ 1,394,833,121	\$ 1,184,332,485	\$ 1,076,157,408	\$ 210,500,636

PRESIDENTE MUNICIPAL

SECRETARIO DE FINANZAS

SÍNDICO

SECRETARIO DE LA CONTRALORIA

LIC. JESÚS ANTONIO NADER NASRALLAH

L.C.F.F. ANTONINO ALONSO SABBATINI

L.A.E. FLAVIA MAGDALENA GUTIÉRREZ MARTÍNEZ


LIC. FERNANDO ALZAGA MADARIA

"Bajo protesta de decir la verdad declaramos que los Estados Financieros y sus notas, son razonablemente correctos y son responsabilidad del emisor"

**Formato 6 d) Estado Analítico del Ejercicio del Presupuesto de Egresos Detallado - LDF  
(Clasificación de Servicios Personales por Categoría)**

ORGANISMO, Municipio de Tampico, Tam  
Estado Analítico del Ejercicio del Presupuesto de Egresos Detallado - LDF  
Clasificación de Servicios Personales por Categoría  
Del 1 de enero al 31 de Diciembre de 2020  
(PESOS)

Concepto (c)	Egresos					Subejercicio (e)
	Aprobado (d)	Ampliaciones / (Reducciones)	Modificado	Devengado	Pagado	
<b>I. Gasto No Etiquetado (I=A+B+C+D+E+F)</b>	\$ 422,641,585	\$ 8,015,214	\$ 430,656,799	\$ 430,512,382	\$ 101,226,450	\$ 144,417
A. Personal Administrativo y de Servicio Público	\$ 422,641,585	\$ 8,015,214	\$ 430,656,799	\$ 430,512,382	\$ 101,226,450	\$ 144,417
B. Magisterio						
C. Servicios de Salud (C=c1+c2)	\$ -	\$ -	\$ -	\$ -	\$ -	\$ -
c1) Personal Administrativo						
c2) Personal Médico, paramédico y afín						
D. Seguridad Pública						
E. Gastos asociados a la implementación de nuevas leyes federales o reformas a las mismas (E=e1+e2)	\$ -	\$ -	\$ -	\$ -	\$ -	\$ -
e1) Nombre del Programa o Ley 1						
e2) Nombre del Programa o Ley 2						
F. Sentencias laborales definitivas						
<b>II. Gasto Etiquetado (I=A+B+C+D+E+F)</b>	\$ -	\$ 20,000,000	\$ 20,000,000	\$ 20,000,000	\$ 20,000,000	\$ -
A. Personal Administrativo y de Servicio Público	\$ -	\$ 20,000,000	\$ 20,000,000	\$ 20,000,000	\$ 20,000,000	\$ -
B. Magisterio						
C. Servicios de Salud (C=c1+c2)	\$ -	\$ -	\$ -	\$ -	\$ -	\$ -
c1) Personal Administrativo						
c2) Personal Médico, paramédico y afín						
D. Seguridad Pública						
E. Gastos asociados a la implementación de nuevas leyes federales o reformas a las mismas (E=e1+e2)	\$ -	\$ -	\$ -	\$ -	\$ -	\$ -
e1) Nombre del Programa o Ley 1						
e2) Nombre del Programa o Ley 2						
F. Sentencias laborales definitivas						
<b>III. Total de Gasto en Servicios Personales (III = I + II)</b>	\$ 422,641,585	\$ 28,015,214	\$ 450,656,799	\$ 450,512,382	\$ 121,226,450	\$ 144,417



PRESIDENTE MUNICIPAL

LIC. JESÚS ANTONIO NADER  
NASRALLAH



SECRETARIA DE FINANZAS  
TAMPICO, TAM.

L.C.F.F. ANTONINO ALONSO  
SABBATINI



COMISION DE HACIENDA  
TAMPICO, TAM.

L.A.E. FLAVIA MAGDALENA  
GUTIÉRREZ MARTÍNEZ



MUNICIPIO DE TAMPICO, TAM.  
SECRETARIA DE LA CONTRALORIA  
CONTRALORIA

LIC. FERNANDO ALZAGA  
MADARIA

"Bajo protesta de decir la verdad declaramos que los Estados Financieros y sus notas, son razonablemente correctos y son responsabilidad del emisor"



MUNICIPIO DE TAMPICO, TAMAULIPAS.

Proyecciones de Ingresos - LDF

(PESOS)

(CIFRAS NOMINALES)



Concepto (b)	Año en Cuestión 2020	2021	2022	2023
<b>1. Ingresos de Libre Disposición (1=A+B+C+D+E+F+G+H+I+J+K+L)</b>	877,316,121.00	895,755,511.00	940,575,734.00	987,690,803.00
A. Impuestos	222,793,271.00	229,748,618.00	241,236,049.00	253,297,851.00
B. Cuotas y Aportaciones de Seguridad Social	-	-	-	-
C. Contribuciones de Mejoras	12,810,000.00	12,810,000.00	12,810,000.00	12,810,000.00
D. Derechos	93,552,850.00	76,995,293.00	80,845,057.00	84,887,309.00
E. Productos	20,770,000.00	22,431,600.00	24,226,128.00	26,164,218.00
F. Aprovechamientos	8,390,000.00	8,820,000.00	9,261,000.00	9,724,050.00
G. Ingresos por Ventas de Bienes y Servicios	-	-	-	-
H. Participaciones	519,000,000.00	544,950,000.00	572,197,500.00	600,807,375.00
I. Incentivos Derivados de la Colaboración Fiscal	-	-	-	-
J. Transferencias	-	-	-	-
K. Convenios	-	-	-	-
L. Otros Ingresos de Libre Disposición	-	-	-	-
<b>2. Transferencias Federales Etiquetadas (2=A+B+C+D+E)</b>	417,517,000.00	448,986,240.00	482,715,816.00	519,718,119.00
A. Aportaciones	286,000,000.00	312,000,000.00	340,000,000.00	371,000,000.00
B. Convenios	114,900,000.00	120,369,240.00	126,098,816.00	132,101,119.00
C. Fondos Distintos de Aportaciones	11,000,000.00	11,000,000.00	11,000,000.00	11,000,000.00
D. Transferencias, Subsidios y Subvenciones, y Pensiones y Jubilaciones	5,617,000.00	5,617,000.00	5,617,000.00	5,617,000.00
E. Otras Transferencias Federales Etiquetadas	0.00	0.00	0.00	0.00
<b>3. Ingresos Derivados de Financiamientos (3=A)</b>	100,000,000.00	-	-	-
A. Ingresos Derivados de Financiamientos	100,000,000.00	-	-	-
<b>4. Total de Ingresos Proyectados (4=1+2+3)</b>	1,394,833,121.00	1,344,741,751.00	1,423,291,550.00	1,507,408,922.00
<b>Datos Informativos</b>				
1. Ingresos Derivados de Financiamientos con Fuente de Pago de Recursos de Libre Disposición	100,000,000.00	-	-	-
2. Ingresos derivados de Financiamientos con Fuente de Pago de Transferencias Federales Etiquetadas	-	-	-	-
3. Ingresos Derivados de Financiamiento (3 = 1 + 2)	100,000,000.00	-	-	-



PRESIDENTE

SECRETARIO DE FINANZAS

SECRETARIA DE FINANZAS  
TAMPICO, TAM.

SINDICO  
TAMPICO, TAM.

MUNICIPIO DE TAMPICO, TAM.  
SECRETARIA DE LA CONTRALORIA  
SECRETARIO DE LA CONTRALORIA

LIC. JESÚS ANTONIO NADER NASRALLAH

L.C.P.F. ANTONINO ALONSO SABBATINI

L.A.E. FLAVIA MAGDALENA GUTIÉRREZ MARTÍNEZ

LIC. FERNANDO ALZAGA MADARIA

"Bajo protesta de decir la verdad declaramos que los Estados Financieros y sus notas, son razonablemente correctos y son responsabilidad de emisores"



MUNICIPIO DE TAMPICO, TAMAULIPAS.

Proyecciones de Egresos - LDF

(PESOS)

(CIFRAS NOMINALES)



Concepto (b)	2020	2021	2022	2023
<b>1. Gasto No Etiquetado (1=A+B+C+D+E+F+G+H+I)</b>	977,316,121.00	895,755,510.99	940,575,734.47	987,690,802.78
A. Servicios Personales	422,641,585.00	387,370,596.68	453,116,508.53	475,813,898.34
B. Materiales y Suministros	188,586,343.00	172,848,121.92	202,184,518.35	212,312,290.65
C. Servicios Generales	132,408,193.00	121,358,244.31	141,955,596.05	149,066,397.44
D. Transferencias, Asignaciones, Subsidios y Otras Ayudas	93,300,000.00	85,513,773.26	100,027,478.00	105,038,030.00
E. Bienes Muebles, Inmuebles e Intangibles	-	-	-	-
F. Inversión Pública	114,500,000.00	104,944,555.61	15,545,534.58	16,324,237.30
G. Inversiones Financieras y Otras Provisiones	-	-	-	-
H. Participaciones y Aportaciones	-	-	-	-
I. Deuda Pública	25,880,000.00	23,720,219.21	27,746,098.96	29,135,949.05
<b>2. Gasto Etiquetado (2=A+B+C+D+E+F+G+H+I)</b>	417,517,000.00	448,986,239.68	482,715,815.32	519,718,119.69
A. Servicios Personales	-	-	-	-
B. Materiales y Suministros	-	-	-	-
C. Servicios Generales	78,000,000.00	83,879,039.40	90,180,427.08	97,093,155.00
D. Transferencias, Asignaciones, Subsidios y Otras Ayudas	-	-	-	-
E. Bienes Muebles, Inmuebles e Intangibles	45,180,841.00	48,586,248.00	52,236,209.00	56,240,345.83
F. Inversión Pública	245,517,000.00	264,022,180.98	283,856,506.00	305,615,364.67
G. Inversiones Financieras y Otras Provisiones	-	-	-	-
H. Participaciones y Aportaciones	-	-	-	-
I. Deuda Pública	48,819,159.00	52,498,771.30	56,442,673.25	60,769,254.19
<b>3. Total de Egresos Projectados (3 = 1 + 2)</b>	1,394,833,121.00	1,344,741,750.67	1,423,291,549.79	1,507,408,922.47



PRESIDENTE MUNICIPAL

LIC. JESÚS ANTONIO NADER NASRALLAH



SECRETARIA DE FINANZAS  
TAMPICO, TAM.

SECRETARIO DE FINANZAS

L.C.P.F. ANTONINO ALONSO SABBATINI



H. COMISIÓN DE HACIENDA  
ESTADOS UNIDOS MEXICANOS  
SINDICO

L.A.E. FLAVIA MAGDALENA GUTIERREZ MARTINEZ



MUNICIPIO DE TAMPICO, TAM.  
SECRETARIA DE LA CONTRALORIA

SECRETARIO DE LA CONTRALORIA

LIC. FERNANDO ALZAGA MADARIA

"Bajo protesta de decir la verdad declaramos que los Estados Financieros y sus notas, son razonablemente correctos y son responsabilidad del emisor"



MUNICIPIO DE TAMPICO, TAMAULIPAS.

f 7C Resultados de Ingresos - LDF

(PESOS)



Concepto (b)	2017	2018	2019	2020
<b>1. Ingresos de Libre Disposición (1=A+B+C+D+E+F+G+H+I+J+K+L)</b>	877,316,121	895,755,511	940,575,734	778,807,887
A. Impuestos	222,793,271	229,748,618	241,236,049	112,269,699
B. Cuotas y Aportaciones de Seguridad Social	-	-	-	0
C. Contribuciones de Mejoras	12,810,000	12,810,000	12,810,000	0
D. Derechos	93,552,850	76,995,293	80,845,057	95,544,212
E. Productos	20,770,000	22,431,600	24,226,128	5,734,302
F. Aprovechamientos	8,390,000	8,820,000	9,261,000	8,749,871
G. Ingresos por Ventas de Bienes y Servicios	-	-	-	-
H. Participaciones	519,000,000	544,950,000	572,197,500	531,314,938
I. Incentivos Derivados de la Colaboración Fiscal	-	-	-	9,607,086
J. Transferencias	-	-	-	-
K. Convenios	-	-	-	15,587,779
L. Otros Ingresos de Libre Disposición	-	-	-	0
<b>2. Transferencias Federales Etiquetadas (2=A+B+C+D+E)</b>	417,517,000	448,986,240	482,715,816	292,597,702
A. Aportaciones	286,000,000	312,000,000	340,000,000	272,056,618
B. Convenios	114,900,000	120,369,240	126,098,816	7,640,384
C. Fondos Distintos de Aportaciones	11,000,000	11,000,000	11,000,000	12,900,700
D. Transferencias, Subsidios y Subvenciones, y Pensiones y Jubilaciones	5,617,000	5,617,000	5,617,000	-
E. Otras Transferencias Federales Etiquetadas	0	0	0	-
<b>3. Ingresos Derivados de Financiamientos (3=A)</b>	100,000,000	0	0	0
A. Ingresos Derivados de Financiamientos	100,000,000	0	0	0
<b>4. Total de Resultados de Ingresos (4=1+2+3)</b>	1,394,833,121	1,344,741,751	1,423,291,550	1,071,405,588
<b>Datos Informativos</b>				
1. Ingresos Derivados de Financiamientos con Fuente de Pago de Recursos de Libre Disposición				
2. Ingresos derivados de Financiamientos con Fuente de Pago de Transferencias Federales Etiquetadas				
3. Ingresos Derivados de Financiamiento (3 = 1 + 2)	0	0	0	0

responden al momento contable de los ingresos devengados, corresponden a los ingresos devengados al cierre trimestral más el monto disponible y estimado para el resto del ejercicio.



PRESIDENTE MUNICIPAL

LIC. JESÚS ANTONIO NAYER  
NASRALLAH

SECRETARIO DE FINANZAS

L.C.P.F. ANTONINO ALONSO  
SABBATINI



SECRETARIA DE FINANZAS  
TAMPICO, TAM.



H. COMISARIO DE FINANZAS  
TAMPICO, TAM.

L.A.E. FLAVIA MAGDALENA  
GUTIÉRREZ MARTÍNEZ



MUNICIPIO DE TAMPICO, TAM.  
SECRETARÍA DE LA CONTRALORÍA

SECRETARIO DE LA  
CONTRALORIA

LIC. FERNANDO ALZAGA  
MADARIA

"Bajo protesta de decir la verdad declaramos que los Estados Financieros y sus notas, son razonablemente correctos y son responsabilidad del emisor"



MUNICIPIO DE TAMPICO, TAMAULIPAS

Resultados de Egresos - LDF

(PESOS)



Concepto (b)	2017 1	2018 1	2019 1	2020 2
<b>1. Gasto No Etiquetado (1=A+B+C+D+E+F+G+H+I)</b>	758,275,232.00	722,875,662.00	901,196,229.36	896,309,861.86
A. Servicios Personales	342,860,569.00	343,209,485.00	469,760,662.02	430,512,381.99
B. Materiales y Suministros	103,178,130.00	106,560,712.00	97,444,744.25	85,007,846.89
C. Servicios Generales	210,722,266.00	146,279,168.00	192,361,845.55	190,914,313.42
D. Transferencias, Asignaciones, Subsidios y Otras Ayudas	76,374,161.00	78,329,446.00	89,849,822.18	87,465,275.60
E. Bienes Muebles, Inmuebles e Intangibles	2,082,455.00	416,744.00	3,461,512.32	7,141,659.39
F. Inversión Pública	64,548.00	11,497,006.00	9,820,626.97	26,743,802.39
G. Inversiones Financieras y Otras Provisiones	-	-	-	-
H. Participaciones y Aportaciones	-	-	-	-
I. Deuda Pública	22,993,103.00	36,583,101.00	38,497,016.07	68,524,582.18
<b>2. Gasto Etiquetado (2=A+B+C+D+E+F+G+H+I)</b>	128,959,273.00	403,900,616.00	317,265,193.05	288,022,623.34
A. Servicios Personales		\$ -	20,238,425.94	20,000,000.00
B. Materiales y Suministros	14,054,099.00	1,745,704.00	12,946,855.04	32,000,249.50
C. Servicios Generales	2,408,069.00	42,546,175.00	76,432,321.49	65,719,931.48
D. Transferencias, Asignaciones, Subsidios y Otras Ayudas	\$ -	381,038.00	324,126.50	-
E. Bienes Muebles, Inmuebles e Intangibles	7,603,193.00	9,776,894.00	23,201,654.97	41,849,398.94
F. Inversión Pública		202,679,401.00	114,344,511.10	65,443,067.73
G. Inversiones Financieras y Otras Provisiones	-	-	-	-
H. Participaciones y Aportaciones	-	-	-	-
I. Deuda Pública	104,893,912.00	146,771,404.00	69,777,298.01	63,009,975.69
<b>3. Total del Resultado de Egresos (3=1+2)</b>	887,234,505.00	1,126,776,278.00	1,218,461,422.41	1,184,332,485.20



PRESIDENTE MUNICIPAL

LIC. JESUS ANTONIO NADER NASRALLAH



SECRETARIA DE FINANZAS TAMPICO, TAM.

SECRETARIO DE FINANZAS

L.C.P.F. ANTONINO ALONSO SABBATINI



SINDICO TAMPICO, TAM.

L.A.E. FLAVIA MAGDALENA GUTIERREZ MARTINEZ



MUNICIPIO DE TAMPICO, TAM. SECRETARIA DE LA CONTRALORIA

SECRETARIO DE LA CONTRALORIA

LIC. FERNANDO ALZAGA MADARIA

"Bajo protesta de decir la verdad declaramos que los Estados Financieros y sus notas, son razonablemente correctos y son responsabilidad del emisor"





MUNICIPIO DE TAMPICO, TAMAULIPAS  
Informe sobre Estudios Actuariales - LDF



	Pensiones y jubilaciones	Salud	Riesgos de trabajo	Invalidez y vida	Otras prestaciones sociales	TOTAL
Tipo de Sistema	NO EXISTE (PENSIONES Y JUBILACIONES CON CARGO AL GASTO CORRIENTE)	NO EXISTE (SALUD CON CARGO AL GASTO CORRIENTE)	NO EXISTE (CON CARGO AL GASTO CORRIENTE)	NO EXISTE (CON CARGO AL GASTO CORRIENTE)	NO EXISTE (CON CARGO AL GASTO CORRIENTE)	TODAS LAS PRESTACIONES LABORALES SE OTORGAN CON CARGO AL GASTO
Prestación laboral o Fondo general para trabajadores del estado o municipio Beneficio definido, Contribución definida o Mixto	Prestación Laboral N/A (SUBSIDIO DIRECTO)	Prestación Laboral N/A (SUBSIDIO DIRECTO)	Prestación Laboral N/A (SUBSIDIO DIRECTO)	Prestación Laboral N/A (SUBSIDIO DIRECTO)	Prestación Laboral N/A (SUBSIDIO DIRECTO)	
<b>Población afiliada</b>						2,306.00
<b>Activos</b>						
Edad máxima						117.00
Edad mínima						18.00
Edad promedio				33.00		47.00
<b>Pensionados y Jubilados</b>	423.00			66.00		456.00
Edad máxima	97.00			39.00		97.00
Edad mínima	28.00			66.33		28.00
Edad promedio	70.37					70.07
<b>Beneficiarios</b>						
Promedio de años de servicio (trabajadores activos)						11.46
Aportación individual al plan de pensión como % del salario						0% Subsidio al Gasto Corriente
Aportación del ente público al plan de pensión como % del salario						0% Subsidio al Gasto Corriente
Crecimiento esperado de los pensionados y jubilados (como %)						0.06
Crecimiento esperado de los activos (como %)						0.01
Edad de Jubilación o Pensión						
Esperanza de vida						
<b>Ingresos del Fondo</b>						No existe Fondo de Pensiones
Ingresos Anuales al Fondo de Pensiones						
<b>Nómina anual</b>						313,644,928.35
Activos						265,992,567.76
Pensionados y Jubilados	25,066,487.66			2,585,872.93		27,652,360.59
Beneficiarios de Pensionados y Jubilados						
<b>Monto mensual por pensión</b>						
Máximo	44,779.58			19,910.00		44,779.58
Mínimo	651.00			1,326.00		651.00
Promedio	4,380.38			5,912.69		4,481.19
<b>Monto de la reserva</b>						
<b>Valor presente de las obligaciones</b>						
Pensiones y Jubilaciones en curso de pago	186,247,172.82			33,610,842.23		219,858,015.06
Generación actual	2,048,826,376.64			215,915,671.63		2,264,742,048.27
Generaciones futuras						
<b>Valor presente de las contribuciones asociadas a los sueldos futuros de cotización X%</b>						No existen contribuciones por parte del trabajador
Generación actual						
Generaciones futuras						
<b>Valor presente de aportaciones futuras</b>						No existen contribuciones por parte del Patrón
Generación actual						
Generaciones futuras						
Otros Ingresos						
<b>Déficit/superávit actuarial</b>						
Generación actual						2,264,742,048.27
Generaciones futuras						
<b>Periodo de suficiencia</b>						
Año de descapitalización						2017
Tasa de rendimiento						na
<b>Estudio actuarial</b>						Análisis Estadístico
Año de elaboración del estudio actuarial						2017
Empresa que elaboró el estudio actuarial						Grupo Consultor Juan Pablo González



LIC. JESUS ANTONIO NADER NASRAL

LIC. ANTONINO ALONSO SABBATHI

L.A.E. FLAVIA MAGDALENA GUTIÉRREZ MARTÍNEZ

SECRETARIO DE LA CONTRALORÍA  
LIC. FERNANDO ALZAGA MADARRIA

MUNICIPIO DE TAMPICO, TAM.  
SECRETARÍA DE LA CONTRALORÍA

"Bajo protesta de decir la verdad declaramos que los Estados Financieros y sus notas, son razonablemente correctos y son responsabilidad del emisor"