



MUNICIPIO DE TAMPICO, TAMAULIPAS

Estado de Situación Financiera

al 31 de Diciembre del 2018

1 ACTIVO

1.1 Activo Circulante

- 1.1.1 Efectivo y Equivalentes
- 1.1.2 Derechos a Recibir Efectivo o Equivalentes
- 1.1.3 Derechos a Recibir Bienes o Servicios
- 1.1.4 Inventarios
- 1.1.5 Almacenes
- 1.1.6 Estimación por Pérdida o Deterioro de Activos Circulantes
- 1.1.9 Otros Activos Circulantes

	2018	2017
1.1.1 Efectivo y Equivalentes	44,662,889	95,280,083
1.1.2 Derechos a Recibir Efectivo o Equivalentes	28,611,364	30,005,466
1.1.3 Derechos a Recibir Bienes o Servicios	19,295,974	31,475,781
1.1.4 Inventarios	-	-
1.1.5 Almacenes	593,456	545,294
1.1.6 Estimación por Pérdida o Deterioro de Activos Circulantes	-	-
1.1.9 Otros Activos Circulantes	-	-

Total de Activos Circulantes

	93,163,682	157,306,624
--	-------------------	--------------------

1.2 Activo No Circulante

- 1.2.1 Inversiones Financieras a Largo Plazo
- 1.2.2 Derechos a Recibir Efectivo o Equivalentes a Largo Plazo
- 1.2.3 Bienes Inmuebles, Infraestructura y Construcciones en Proceso
- 1.2.4 Bienes Muebles
- 1.2.5 Activos Intangibles
- 1.2.6 Depreciaciones, Deterioro y Amortización Acumulada de Bienes
- 1.2.7 Activos Diferidos
- 1.2.8 Estimación por Pérdida o Deterioro de Activos no Circulantes
- 1.2.9 Otros Activos no Circulantes

1.2.1 Inversiones Financieras a Largo Plazo	-	-
1.2.2 Derechos a Recibir Efectivo o Equivalentes a Largo Plazo	-	-
1.2.3 Bienes Inmuebles, Infraestructura y Construcciones en Proceso	486,187,125	485,587,699
1.2.4 Bienes Muebles	277,660,081	263,249,295
1.2.5 Activos Intangibles	911,860	889,866
1.2.6 Depreciaciones, Deterioro y Amortización Acumulada de Bienes	-	-
1.2.7 Activos Diferidos	2,139,110	2,245,100
1.2.8 Estimación por Pérdida o Deterioro de Activos no Circulantes	-	-
1.2.9 Otros Activos no Circulantes	-	-

Total de Activos No Circulantes

	766,898,177	751,971,960
--	--------------------	--------------------

Total de Activos

	860,061,859	909,278,584
--	--------------------	--------------------

8.1 LEY DE INGRESOS

- 8.1.1 Ley de Ingresos Estimada
- 8.1.2 Ley de Ingresos por Ejecutar
- 8.1.3 Modificaciones a la Ley de Ingresos Estimada
- 8.1.4 Ley de Ingresos Devengada
- 8.1.5 Ley de Ingresos Recaudada

	\$	\$
8.1.1 Ley de Ingresos Estimada	1,095,454,860	1,230,411,364
8.1.2 Ley de Ingresos por Ejecutar	114,895,570	325,183,246
8.1.3 Modificaciones a la Ley de Ingresos Estimada	0	55,830,300
8.1.4 Ley de Ingresos Devengada	0	0
8.1.5 Ley de Ingresos Recaudada	980,559,290	961,058,418

2 PASIVO

2.1 Pasivo Circulante

- 2.1.1 Cuentas por Pagar a Corto Plazo
- 2.1.2 Documentos por Pagar Corto Plazo
- 2.1.3 Porción a Corto Plazo de la Deuda Pública a Largo Plazo
- 2.1.4 Títulos y Valores a Corto Plazo
- 2.1.5 Pasivos Diferidos a Corto Plazo
- 2.1.6 Fondos y Bienes de Terceros en Garantía y/o Administración a Corto Plazo
- 2.1.7 Provisiones a Corto Plazo
- 2.1.9 Otros Pasivos a Corto Plazo

	2018	2017
2.1.1 Cuentas por Pagar a Corto Plazo	250,265,622	304,027,244
2.1.2 Documentos por Pagar Corto Plazo	-	-
2.1.3 Porción a Corto Plazo de la Deuda Pública a Largo Plazo	0	0
2.1.4 Títulos y Valores a Corto Plazo	-	-
2.1.5 Pasivos Diferidos a Corto Plazo	109,272	6,775,938
2.1.6 Fondos y Bienes de Terceros en Garantía y/o Administración a Corto Plazo	-	-
2.1.7 Provisiones a Corto Plazo	-	-
2.1.9 Otros Pasivos a Corto Plazo	-	-

Total de Pasivos Circulantes

	250,374,894	310,803,182
--	--------------------	--------------------

2.2 Pasivo No Circulante

- 2.2.1 Cuentas por Pagar a Largo Plazo
- 2.2.2 Documentos por Pagar a Largo Plazo
- 2.2.3 Deuda Pública a Largo Plazo
- 2.2.4 Pasivos Diferidos a Largo Plazo
- 2.2.5 Fondos y Bienes de Terceros en Garantía y/o Administración a Largo Plazo
- 2.2.6 Provisiones a Largo Plazo

2.2.1 Cuentas por Pagar a Largo Plazo	-	-
2.2.2 Documentos por Pagar a Largo Plazo	1,039,214	1,225,460
2.2.3 Deuda Pública a Largo Plazo	100,966,387	114,579,832
2.2.4 Pasivos Diferidos a Largo Plazo	-	-
2.2.5 Fondos y Bienes de Terceros en Garantía y/o Administración a Largo Plazo	-	-
2.2.6 Provisiones a Largo Plazo	-	-

Total de Pasivos No Circulantes

	102,005,601	115,805,292
--	--------------------	--------------------

Total de Pasivo

	352,380,495	426,608,474
--	--------------------	--------------------

3 HACIENDA PÚBLICA / PATRIMONIO

3.1 Hacienda Pública / Patrimonio Contribuido

- 3.1.1 Aportaciones
- 3.1.2 Donaciones de Capital
- 3.1.3 Actualización de la Hacienda Pública / Patrimonio

	2018	2017
3.1.1 Aportaciones	-	-
3.1.2 Donaciones de Capital	7,564,190	7,564,190
3.1.3 Actualización de la Hacienda Pública / Patrimonio	-	-
Total	7,564,190	7,564,190

3.2 Hacienda Pública / Patrimonio Generado

- 3.2.1 Resultado del Ejercicio (Ahorro/Desahorro)
- 3.2.2 Resultado de Ejercicios Anteriores
- 3.2.3 Revalúos
- 3.2.4 Reservas
- 3.2.5 Rectificaciones de Resultados de Ejercicios Anteriores

	2018	2017
3.2.1 Resultado del Ejercicio (Ahorro/Desahorro)	25,286,204	16,449,968
3.2.2 Resultado de Ejercicios Anteriores	538,906,369	522,456,401
3.2.3 Revalúos	-	-
3.2.4 Reservas	-	-
3.2.5 Rectificaciones de Resultados de Ejercicios Anteriores	64,075,399	63,800,449

3.3 Exceso o Insuficiencia en la Actualización de la Hacienda Pública / Patrimonio

- 3.3.1 Resultado por Posición Monetaria
- 3.3.2 Resultado por Tenencia de Activos no Monetarios

3.3.1 Resultado por Posición Monetaria	-	-
3.3.2 Resultado por Tenencia de Activos no Monetarios	-	-

Total Hacienda Pública / Patrimonio

	507,681,364	482,670,110
--	--------------------	--------------------

Total de Pasivo y Hacienda Pública / Patrimonio

	860,061,859	909,278,584
--	--------------------	--------------------

8.2 PRESUPUESTO DE EGRESOS

- 8.2.1 Presupuesto de Egresos Aprobado
- 8.2.2 Presupuesto de Egresos por Ejercer
- 8.2.3 Modificaciones al Presupuesto de Egresos Aprobado
- 8.2.4 Presupuesto de Egresos Comprometido
- 8.2.5 Presupuesto de Egresos Devengado
- 8.2.6 Presupuesto de Egresos Ejercido
- 8.2.7 Presupuesto de Egresos Pagado

	\$	\$
8.2.1 Presupuesto de Egresos Aprobado	1,095,454,860	1,230,411,364
8.2.2 Presupuesto de Egresos por Ejercer	179,740,535	179,740,535
8.2.3 Modificaciones al Presupuesto de Egresos Aprobado	101,656,929	55,830,300
8.2.4 Presupuesto de Egresos Comprometido	25,620,312	34,966,554
8.2.5 Presupuesto de Egresos Devengado	-	-
8.2.6 Presupuesto de Egresos Ejercido	105,548,248	164,534,661
8.2.7 Presupuesto de Egresos Pagado	1,038,210,329	906,999,914

PRESIDENTE MUNICIPAL

LIC. JESÚS ANTONIO NADER NASRALLAH

TITULAR DE LA SECRETARÍA DE FINANZAS

L.C.P.F. ANTONINO ALONSO SABBATINI

SÍNDICO MUNICIPAL


L.A.E. FLAVIA MAGDALENA GUTIÉRREZ MARTÍNEZ

SECRETARIO DE LA CONTRALORÍA


MUNICIPIO DE TAMPICO, TAM.
SECRETARÍA DE LA CONTRALORÍA


LIC. FERNANDO ALZAGA MADARIA


"Bajo protesta de decir la verdad declaramos que los Estados Financieros y sus notas, son razonablemente correctos y son responsabilidad del emisor"

 MUNICIPIO DE TAMPICO, TAMAULIPAS Estado de Actividades del 1o. De Enero al 31 de Diciembre del 2018			
		2018	2017
4	INGRESOS Y OTROS BENEFICIOS		
4.1	Ingresos de la Gestión:	186,551,426	188,462,280
4.1.1	Impuestos	89,047,977	89,443,135
4.1.2	Cuotas y aportaciones de seguridad social	-	-
4.1.3	Contribuciones de Mejoras	-	-
4.1.4	Derechos	65,375,578	64,248,004
4.1.5	Productos de Tipo Corriente ¹	11,685,890	12,772,818
4.1.6	Aprovechamientos de Tipo corriente	6,925,032	8,187,709
4.1.7	Ingresos por Venta de Bienes y Servicios	-	-
4.1.9	Ingresos no Comprendidos en las Fracciones de la Ley de Ingresos Causados en Ejercicios Fiscales Anteriores Pendientes de Liquidación o Pago	13,516,948	13,810,615
4.2	Participaciones, Aportaciones, Transferencias, Asignaciones, Subsidios y Otras Ayudas	791,471,780	770,368,026
4.2.1	Participaciones y Aportaciones	791,471,780	770,368,026
4.2.2	Transferencias, Asignaciones, subsidios y Otras Ayudas	-	-
4.3	Otros Ingresos y Beneficios	3,501,555	2,453,561
4.3.1	Ingresos Financieros	2,536,086	2,228,112
4.3.2	Incremento por Variación de Inventarios	-	-
4.3.3	Disminución del Exceso de Estimaciones por Pérdida o Deterioro u Obsolescencia	-	-
4.3.4	Disminución del Exceso de Provisiones	0	-
4.3.9	Otros Ingresos y Beneficios Varios	965,469	225,449
Total de Ingresos y Otros Beneficios		981,524,760	961,283,867
5	GASTOS Y OTRAS PÉRDIDAS		
5.1	Gastos de Funcionamiento	684,106,050	673,231,259
5.1.1	Servicios Personales	358,008,721	342,826,870
5.1.2	Materiales y Suministros	121,931,156	117,335,169
5.1.3	Servicios Generales	204,166,174	213,069,219
5.2	Transferencias, Asignaciones, Subsidios y Otras Ayudas	78,834,921	76,374,161
5.2.1	Transferencias Internas y Asignaciones al Sector Público	37,500,312	35,813,914
5.2.2	Transferencias al Resto del Sector Público	2,638,151	2,294,288
5.2.3	Subsidios y Subvenciones	-	-
5.2.4	Ayudas Sociales	8,492,618	8,617,004
5.2.5	Pensiones y Jubilaciones	29,770,340	28,583,945
5.2.6	Transferencias a Fideicomisos, Mandatos y Contratos Análogos	-	-
5.2.7	Transferencias a la Seguridad Social	-	-
5.2.8	Donativos	433,500	1,065,010
5.2.9	Transferencias al Exterior	-	-
5.3	Participaciones y Aportaciones	-	-
5.3.1	Participaciones	-	-
5.3.2	Aportaciones	-	-
5.3.3	Convenios	-	-
5.4	Intereses, Comisiones y Otros Gastos de la Deuda Pública	10,802,469	10,863,861
5.4.1	Intereses de la Deuda Pública	10,685,084	10,738,581
5.4.2	Comisiones de la Deuda Pública	-	-
5.4.3	Gastos de la Deuda Pública	117,385	125,280
5.4.4	Costo por Coberturas	-	-
5.4.5	Apoyos Financieros	-	-
5.5	Otros Gastos y Pérdidas Extraordinarias	38,314	-
5.5.1	Estimaciones, Depreciaciones, Deterioros, Obsolescencia y Amortizaciones	38,314	-



 PRESIDENTE MUNICIPAL
 LIC. JESÚS ANTONIO MADERA SALLAH


 SECRETARÍA DE FINANZAS
 TAMPICO, TAM.
 LIC. P.F. ANTONINO ALONSO SABBATINI


 H. COMISION DE HACIENDA
 TAMPICO, TAM.
 LIC. E. FLAVIA MAGDALENA GUTIERREZ MARTÍNEZ


 MUNICIPIO DE TAMPICO, TAM.
 SECRETARÍA DE LA CONTRALORIA
 CONTRALORIA
 LIC. FERNANDO ALZAGA MADARIA

"Bajo protesta de decir la verdad declaramos que los Estados Financieros y sus notas, son razonablemente correctos y son responsabilidad del emisor"

 MUNICIPIO DE TAMPICO, TAMAULIPAS Estado de Actividades del 1o. De Enero al 31 de Diciembre del 2018			
		2018	2017
5.5.2	Provisiones	-	-
5.5.3	Disminución de Inventarios	-	-
5.5.4	Aumento por Insuficiencia de Estimaciones por Pérdida o Deterioro y Obsolencia	-	-
5.5.5	Aumento por Insuficiencia de Provisiones	-	-
5.5.9	Otros Gastos	-	-
5.6	Inversión Pública	182,456,802	184,364,618
5.6.1	Inversión Pública No Capitalizable	182,456,802	184,364,618
Total de Gastos y Otras Pérdidas		956,238,556	944,833,899
Resultado del Ejercicio (Ahorro/Desahorro)		25,286,204	16,449,968
<small>* No se incluyen: Utilidades e Intereses. Por regla de presentación se revelan como Ingresos Financieros</small>			



PRESIDENTE MUNICIPAL
 LIC. JESÚS ANTONIO NADER NASRALLAH



SECRETARÍA DE FINANZAS
 TAMPICO TAM.
 TITULAR DE LA SECRETARÍA DE FINANZAS

L.C.P.F. ANTONINO ALONSO SABBATINI



H. COMISIÓN DE HACIENDA
 TAMPICO TAM.
 L.A.E. FLAVIA MAGDALENA GUTIERREZ MARTÍNEZ

L.A.E. FLAVIA MAGDALENA GUTIERREZ MARTÍNEZ



MUNICIPIO DE TAMPICO, TAM.
 SECRETARÍA DE LA CONTRALORÍA

SECRETARIO DE LA CONTRALORÍA

LIC. FERNANDO ALZAGA MADARIA

"Bajo protesta de decir la verdad declaramos que los Estados Financieros y sus notas, son razonablemente correctos y son responsabilidad del emisor"



MUNICIPIO DE TAMPICO, TAM

Estado de Variación en la Hacienda Pública
Del 1o. Enero al 31 de Diciembre del 2018

Concepto	Hacienda Pública / Patrimonio Contribuido	Hacienda Pública / Patrimonio Generado De Ejercicios Anteriores	Hacienda Pública / Patrimonio Generado Del Ejercicio	Ajustes Por Cambios De Valor	Total
Patrimonio Neto Inicial Ajustado del Ejercicio 2017	7,564,190			0	7,564,190
Aportaciones	0			0	0
Donaciones de Capital	7,564,190			0	7,564,190
Actualización de la Hacienda Pública/Patrimonio	0			0	0
Variaciones de la Hacienda Pública / Patrimonio Neto del Ejercicio 2017		458,655,952	16,449,968	0	475,105,921
Resultado del ejercicio (Ahorro / Desahorro)			16,449,968	0	16,449,968
Resultados de Ejercicios Anteriores		522,456,401		0	522,456,401
Revalúos		0		0	0
Reservas		0		0	0
Rectificaciones de Resultados de Ejercicios Anteriores		-63,800,449		0	-63,800,449
Hacienda Pública / Patrimonio Neto del Ejercicio 2017	7,564,190	458,655,952	16,449,968	0	482,670,110
Cambios en la Hacienda Pública / Patrimonio Neto del Ejercicio 2018	0			0	0
Aportaciones	0			0	0
Donaciones de Capital	0			0	0
Actualización de la Hacienda Pública/Patrimonio	0			0	0
Variaciones de la Hacienda Pública / Patrimonio Neto del Ejercicio 2018		16,449,968	8,561,286	0	25,011,254
Resultado del ejercicio (Ahorro / Desahorro)			25,286,204	0	25,286,204
Resultados de Ejercicios Anteriores		16,449,968	-16,449,968	0	0
Revalúos		0		0	0
Reservas		0		0	0
Rectificaciones de Resultados de Ejercicios Anteriores			-274,951	0	-274,951
Saldo Neto en la Hacienda Pública / Patrimonio 2018	7,564,190	475,105,921	25,011,254	0	507,681,364



LIC. JESÚS ANTONIO NADER NASRALLAH



SECRETARÍA DE FINANZAS
TAMPICO, TAM.
TITULAR DE LA SECRETARÍA DE FINANZAS

L.C.P.F. ANTONINO ALONSO SABBATINI



H. COMISIÓN DE HACIENDA
ESTADOS UNIDOS MEXICANOS
SÍNDICO

L.A.E. FLAVIA MAGDALENA GUTIÉRREZ MARTÍNEZ



MUNICIPIO DE TAMPICO, TAM.
SECRETARÍA DE LA CONTRALORÍA
SECRETARIO DE LA CONTRALORÍA

LIC. FERNANDO ALZAGA MADARIA

*Bajo protesta de decir la verdad declaramos que los Estados Financieros y sus notas, son razonablemente correctos y son responsabilidad del emisor



MUNICIPIO DE TAMPICO, TAM

ESTADO DE CAMBIOS EN LA SITUACIÓN FINANCIERA

1o. De Enero al 31 De diciembre del 2018

	CONCEPTO	ORIGEN	APLICACIÓN
1	ACTIVO		
1.1	ACTIVO CIRCULANTE		
1.1.1	Efectivo y Equivalentes	\$ 50,617,195	\$ -
1.1.2	Derechos a Recibir Efectivo o Equivalentes	\$ 1,394,102	\$ -
1.1.3	Derechos a Recibir Bienes o Servicios	\$ 12,179,807	\$ -
1.1.5	Almacenes	\$ -	\$ 48,162
1.1.6	Estimación por Pérdida o Deterioro de Activos Circulantes	\$ -	\$ -
1.1.9	Otros Activos Circulantes	\$ -	\$ -
1.2	Activo No Circulante	\$ -	\$ -
1.2.1	Inversiones Financieras a Largo Plazo	\$ -	\$ -
1.2.3	Bienes Inmuebles, Infraestructura y Construcción En Proceso	\$ -	\$ 599,426
1.2.4	Bienes Muebles	\$ -	\$ 14,410,787
1.2.5	Activos Intangibles	\$ -	\$ 21,994
1.2.6	Depreciaciones, Deterioro y Amortización Acumulada de Bienes	\$ -	\$ -
1.2.7	Activos Diferidos	\$ 105,990	\$ -
1.2.9	Otros Activos No Circulantes	\$ -	\$ -
2	PASIVO		
2.1	PASIVO CIRCULANTE		
2.1.1	Cuentas por Pagar a Corto Plazo	\$ -	\$ 53,761,621
2.1.2	Documentos por Pagar a Corto Plazo	\$ -	\$ -
2.1.3	Porción a Corto Plazo de La Deuda Pública a Largo Plazo	\$ 0	\$ -
2.1.5	Pasivos Diferidos a Corto Plazo	\$ -	\$ 6,666,667
2.2	Pasivo No Circulante	\$ -	\$ -
2.2.1	Cuentas por Pagar a Largo Plazo	\$ -	\$ -
2.2.2	Documentos por Pagar a Largo Plazo	\$ -	\$ 186,246
2.2.3	Deuda Pública a Largo Plazo	\$ -	\$ 13,613,445
3	HACIENDA PUBLICA / PATRIMONIO		
3.1	Hacienda Pública / Patrimonio Contribuido		
311	Aportaciones	\$ -	\$ -
312	Donaciones de Capital	\$ -	\$ -
313	Actualizaciones de La Hacienda Pública / Patrimonio	\$ -	\$ -
3.2	Hacienda Pública / Patrimonio Generado		
321	Resultados Del Ejercicio (Ahorro / Desahorro)	\$ 8,836,236	\$ -
322	Resultados de Ejercicios Anteriores	\$ 16,449,968	\$ -
323	Revalúos	\$ -	\$ -
324	Reservas	\$ -	\$ -
325	Rectificaciones de Resultados de Ejercicios Anteriores	\$ -	\$ 274,951
3.3	Exceso o Insuficiencia En La Actualización Hacienda Pública / Patrimonio		
331	Resultado por Posición Monetaria	\$ -	\$ -
332	Resultado por Tenencia de Activos No Monetarios	\$ -	\$ -



LIC. JESÚS ANTONIO NADER NASRALLAH



SECRETARÍA
DE FINANZAS
TAMPICO, TAM.
TITULAR DE LA SECRETARÍA
DE FINANZAS

L.C.P.F. ANTONINO ALONSO SABBATINI



L.A.E. FLAVIA MAGDALENA GUTIÉRREZ
MARTÍNEZ



MUNICIPIO DE TAMPICO, TAM.
SECRETARÍA DE LA CONTRALORÍA

SECRETARIO DE LA
CONTRALORÍA

LIC. FERNANDO ALZAGA MADARIA


"Bajo protesta de decir la verdad declaramos que los Estados Financieros y sus notas, son razonablemente correctos y son responsabilidad del emisor."/1



	2018	2017
FLUJOS DE EFECTIVO DE LAS ACTIVIDADES DE OPERACIÓN		
ORIGEN	\$ 981,524,760	\$ 961,283,867
Impuestos	\$ 89,047,977	\$ 89,443,135
Cuotas y Aportaciones de Seguridad Social		
Contribuciones de Mejoras		
Derechos	\$ 65,375,578	\$ 64,248,004
Productos de Tipo Corriente	\$ 11,685,890	\$ 12,772,818
Aprovechamientos de Tipo Corriente	\$ 6,925,032	\$ 8,187,709
Ingresos por Venta de Bienes y Servicios	\$ -	\$ -
Ingresos No Comprendidos En La S Fracciones De La Ley De Ingresos Causados En Ejercicios Fiscales Anteriores Pendientes De Liquidación O Pago	\$ 13,516,948	\$ 13,810,615
Participaciones Y Aportaciones	\$ 791,471,780	\$ 770,368,026
Transferencias, Asignaciones, Subsidios Y Otras Ayudas		
Otros Orígenes De Operación	\$ 3,501,555	\$ 2,453,561
APLICACIÓN	\$ 773,781,753	\$ 760,469,281
Servicios Personales	\$ 358,008,721	\$ 342,826,870
Materiales Y Suministros	\$ 121,931,156	\$ 117,335,169
Servicios Generales	\$ 204,166,174	\$ 213,069,219
Transferencias Internas Y Asignaciones Al Sector Público	\$ 37,500,312	\$ 35,813,914
Transferencias Al Resto Del Sector Público	\$ 2,638,151	\$ 2,294,288
Subsidios Y Subvenciones	\$ -	\$ -
Ayudas Sociales	\$ 8,492,618	\$ 8,617,004
Pensiones Y Jubilaciones	\$ 29,770,340	\$ 28,583,945
Transferencias A Fideicomisos, Mandatos Y Contratos Analogos	\$ -	\$ -
Transferencias A La Seguridad Social		
Donativos	\$ 433,500	\$ 1,065,010
Transferencias al Exterior		
Participaciones		
Aportaciones		
Convenios		
Otras aplicaciones de Operación	\$ 10,840,783	\$ 10,863,861
Flujos Netos De Efectivo Por Actividad De Operación	\$ 207,743,007	\$ 200,814,587
Flujos De Efectivo De Las Actividades De Inversión		
Origen		
Bienes Inmuebles, Infraestructura Y Construcciones En Proceso		
Bienes Muebles		
Otros Orígenes De Inversión		



LIC. JESÚS ANTONIO NADER NASRALLAH



L.C.P.F. ANTONINO ALONSO SABBATINI



L.A.E. FLAVIA MAGDALENA GUTIÉRREZ MARTÍNEZ



MUNICIPIO DE TAMPICO, TAM.
SECRETARÍA DE LA CONTRALORÍA
CONTRALORÍA

LIC. FERNANDO ALZAGA MADARIA

"Bajo protesta de decir la verdad declaramos que los Estados Financieros y sus notas, son razonablemente correctos y son responsabilidad del emisor"

Estado de Flujo de Efectivo

del 1o. al 31 De Diciembre de 2016



	2018	2017
Aplicación	\$ 197,489,009	\$ 189,341,128
Bienes Inmuebles, Infraestructura Y Construcciones En Proceso	\$ 183,056,228	\$ 176,436,834
Bienes Muebles	\$ 14,410,787	\$ 10,767,494
Otras Aplicaciones De Inversión	\$ 21,994	\$ 2,136,800
Flujos Netos De Efectivo Por Actividad De Inversión	-\$ 197,489,009	-\$ 189,341,128
Flujos Netos De Efectivo Por Actividad De Financiamiento	\$ -	\$ -
Origen	\$ 1,680,275,294	\$ 1,529,994,756
Endeudamiento Neto		
Interno	\$ 1,666,595,394	\$ 1,522,434,330
Externo		
Otros Origenes De Financiamiento	\$ 13,679,900	\$ 7,560,426
Aplicación	\$ 1,741,146,487	\$ 1,500,041,691
Servicios De La Deuda		
Interno	\$ 1,740,823,374	\$ 1,475,629,876
Externo		
Otras aplicaciones de Financiamiento	\$ 323,113	\$ 24,411,816
Flujos Netos De Efectivo Por Actividad De Financiamiento	-\$ 60,871,193	\$ 29,953,065
Incremento / Disminución Neta En El Efectivo Y Equivalente De Efectivo	-\$ 50,617,195	\$ 41,426,524
Efectivo Y Equivalente Al Efectivo Al Inicio Del Ejercicio	\$ 95,280,083	\$ 53,853,560
Efectivo Y Equivalente Al Efectivo Al Final Del Ejercicio	\$ 44,662,889	\$ 95,280,083



LIC. JESÚS ANTONIO NADER NASRALLAH



SECRETARÍA DE FINANZAS
TAMPICO, TAM.
TITULAR DE LA SECRETARÍA DE FINANZAS

L.C.P.F. ANTONINO ALONSO SABBATINI



H. COMISIÓN DE HACIENDA
ESTADOS UNIDOS MEXICANOS
TAMPICO, TAM.

L.A.E. FLAVIA MAGDALENA GUTIERREZ MARTÍNEZ



MUNICIPIO DE TAMPICO, TAM.
SECRETARÍA DE LA CONTRALORÍA
SECRETARIO DE LA CONTRALORÍA

LIC. FERNANDO ALZAGA MADARIA

"Bajo protesta de decir la verdad declaramos que los Estados Financieros y sus notas, son razonablemente correctos y son responsabilidad del emisor"



MUNICIPIO DE TAMPICO, TAMAULIPAS

ESTADO ANALÍTICO DEL ACTIVO

del 1o. De Enero al 31 de Diciembre del 2018

INDICE	CONCEPTO	SALDO INICIAL	CARGOS DEL PERIODO	ABONOS PERIODO	SALDO FINAL	FLUJO DEL PERIODO
	ACTIVO	\$ 909,278,584	\$ 38,011,442,699	\$ 38,060,659,425	\$ 860,061,859	-\$ 49,216,726
1100	ACTIVO CIRCULANTE	\$ 157,306,624	\$ 37,809,895,836	\$ 37,874,038,778	\$ 93,163,682	-\$ 64,142,942
1110	Efectivo y Equivalentes	\$ 95,280,083	\$ 36,323,098,963	\$ 36,373,716,158	\$ 44,662,889	-\$ 50,617,195
1120	Derechos a Recibir Efectivo o Equivalentes	\$ 30,005,466	\$ 977,581,501	\$ 978,975,603	\$ 28,611,364	-\$ 1,394,102
1130	Derechos a Recibir Bienes o Servicios	\$ 31,475,781	\$ 276,316,455	\$ 288,496,262	\$ 19,295,974	-\$ 12,179,807
1140	Inventarios	\$ -	\$ -	\$ -	\$ -	\$ -
1150	Almacenes	\$ 545,294	\$ 232,898,917	\$ 232,850,755	\$ 593,456	\$ 48,162
1160	Estimación Por Pérdida o Deterioro de Activos Circulantes	\$ -	\$ -	\$ -	\$ -	\$ -
1190	Otros Activos Circulantes	\$ -	\$ -	\$ -	\$ -	\$ -
1200	ACTIVO NO CIRCULANTE	\$ 751,971,960	\$ 201,546,863	\$ 186,620,647	\$ 766,898,177	\$ 14,926,216
1210	Inversiones Financieras a Largo Plazo	\$ -	\$ -	\$ -	\$ -	\$ -
1220	Derechos a Recibir Efectivo o Equivalentes a Largo Plazo	\$ -	\$ -	\$ -	\$ -	\$ -
1230	Bienes Inmuebles, Infraestructura y Construcciones en Proceso	\$ 485,587,699	\$ 172,673,520	\$ 172,074,094	\$ 486,187,125	\$ 599,426
1240	Bienes Muebles	\$ 263,249,295	\$ 25,521,230	\$ 11,110,443	\$ 277,660,081	\$ 14,410,787
1250	Activos Intangibles	\$ 889,866	\$ 21,994	\$ -	\$ 911,860	\$ 21,994
1260	Depreciaciones, Deterioro y Amortización Acumulada de Bienes	\$ -	\$ -	\$ -	\$ -	\$ -
1270	Activos Diferidos	\$ 2,245,100	\$ 3,330,119	\$ 3,436,109	\$ 2,139,110	-\$ 105,990
1280	Estimación Por Pérdidas o Det. de Activos No Circulantes	\$ -	\$ -	\$ -	\$ -	\$ -
1290	Otros Activos No Circulantes	\$ -	\$ -	\$ -	\$ -	\$ -



PRESIDENTE MUNICIPAL

LIC. JESÚS ANTONIO NADEAU NASRALLAH



SECRETARÍA DE FINANZAS

TITULAR DE LA SECRETARÍA DE FINANZAS

L.C.P. ANTONINO ALONSO SABBATINI



SÍNDICO MUNICIPAL

L.A.E. FLAVIA MAGDALENA GUTIÉRREZ MARTÍNEZ



MUNICIPIO DE TAMPICO, TAM.
SECRETARÍA DE LA CONTRALORÍA

SECRETARIO DE LA CONTRALORÍA

LIC. FERNANDO ALZAGA MADARIÁ

"Bajo protesta de decir la verdad declaramos que los Estados Financieros y sus notas, son razonablemente correctos y son responsabilidad del emisor"



MUNICIPIO DE: TAMPICO, TAM
Estado Analítico de Ingresos
al 31 de Diciembre del 2018

Rubros de los Ingresos	Ingreso					Diferencia (6 = 5 - 1)
	Estimado	Ampliaciones y Reducciones	Modificado	Devengado	Recaudado	
	(1)	(2)	(3= 1 + 2)	(4)	(5)	
Impuestos	194,100,860	-	194,100,860	102,564,925	102,564,925	91,535,935
Cuotas y Aportaciones de Seguridad Social	-	-	-	-	-	-
Contribuciones de Mejoras	12,200,000	-	12,200,000	-	-	12,200,000
Derechos	63,037,000	-	63,037,000	65,375,578	65,375,578	2,338,578
Productos	-	-	-	-	-	-
Corriente	16,700,000	-	16,700,000	12,781,304	12,781,304	3,918,696
Capital	1,500,000	-	1,500,000	1,440,672	1,440,672	59,328
Aprovechamientos	-	-	-	-	-	-
Corriente	8,700,000	-	8,700,000	6,925,032	6,925,032	1,774,968
Capital	-	-	-	-	-	-
Ingresos por Ventas de Bienes y Servicios	-	-	-	-	-	-
Participaciones y Aportaciones	793,600,000	-	793,600,000	791,471,780	791,471,780	2,128,220
Transferencias, Asignaciones, Subsidios y Otras Ayudas	5,617,000	-	5,617,000	-	-	5,617,000
Ingresos Derivados de Financiamientos	-	-	-	-	-	-
Total	1,095,454,860	-	1,095,454,860	980,559,291	980,559,291	

Estado Analítico de Ingresos por Fuente de Financiamiento	Ingreso					Diferencia (6 = 5 - 1)
	Estimado	Ampliaciones y Reducciones	Modificado	Devengado	Recaudado	
	(1)	(2)	(3= 1 + 2)	(4)	(5)	
Ingresos del Gobierno						
Impuestos	194,100,860	-	194,100,860	102,564,925	102,564,925	91,535,935
Contribuciones de Mejoras	12,200,000	-	12,200,000	-	-	12,200,000
Derechos	63,037,000	-	63,037,000	65,375,578	65,375,578	2,338,578
Productos	-	-	-	-	-	-
Corriente	16,700,000	-	16,700,000	12,781,304	12,781,304	3,918,696
Capital	1,500,000	-	1,500,000	1,440,672	1,440,672	59,328
Aprovechamientos	-	-	-	-	-	-
Corriente	8,700,000	-	8,700,000	6,925,032	6,925,032	1,774,968
Capital	-	-	-	-	-	-
Participaciones y Aportaciones	793,600,000	-	793,600,000	791,471,780	791,471,780	2,128,220
Transferencias, Asignaciones, Subsidios y Otras Ayudas	-	-	-	-	-	-
Ingresos de Organismos y Empresas						
Cuotas y Aportaciones de Seguridad Social	-	-	-	-	-	-
Ingresos por Ventas de Bienes y Servicios	-	-	-	-	-	-

SECRETARÍA MUNICIPAL
TAMPICO, TAM.
LIC. JESÚS ANTONIO NADER NASRALLAH

SECRETARÍA DE FINANZAS
TAMPICO, TAM.
LIC. R.F. ANTONINO ALONSO SABBATINI

H. COMISION DE HACIENDA
TAMPICO, TAM.
L.A.E. FLAVIA MAGDALINA GUTIERREZ MARTÍNEZ

SECRETARÍA DE LA CONTRALORÍA
MUNICIPIO DE TAMPICO, TAM.
LIC. FERNANDO ALZAGA MADARIA

"Bajo protesta de decir la verdad declaramos que los Estados Financieros y sus notas, son razonablemente correctos y son responsabilidad del emisor"



MUNICIPIO DE: TAMPICO, TAM
 Estado Analítico de Ingresos
 al 31 de Diciembre del 2018

	Ingreso				
Transferencias, Asignaciones, Subsidios y Otras Ayudas	5,617,000	-	5,617,000		5,617,000
			-		-
Ingresos Derivados de Financiamiento			-		-
Ingresos Derivados de Financiamiento	-	-	-	-	-
			-		-
Total	1,095,454,860	-	1,095,454,860	980,559,291	980,559,291
				Ingresos excedentes ¹	

¹Los ingresos excedentes se presentan para efecto de cumplimiento de la Ley General de Contabilidad Gubernamental y el importe reflejado debe ser siempre mayor a cero.



PRESIDENTE MUNICIPAL

LIC. JESÚS ANTONIO NADER BASRALLAH



SECRETARIA
 DE FINANZAS
 TAMPICO, TAM.
 TITULAR DE LA SECRETARIA
 DE FINANZAS

L.C.P. F. ANTONINO ALONSO
 SABBATINI



H. COMISIÓN DE HACIENDA
 ESTADOS UNIDOS MEXICANOS
 SÍNDICO
 TAMPICO, TAM.

L.A.E. FLAVIA MAGDALENA GUTIERREZ
 MARTÍNEZ



SECRETARIO DE LA
 CONTRALORIA

MUNICIPIO DE TAMPICO, TAM.
 SECRETARIA DE LA CONTRALORIA

LIC. FERNANDO ALZAGA MADARIA

"Bajo protesta de decir la verdad declaramos que los Estados Financieros y sus notas, son razonablemente correctos y son responsabilidad del emisor"



MUNICIPIO DE TAMPICO, TAM

Estado del Ejercicio del Presupuesto de Egresos por Capítulo del Gasto

Clasificación por Objeto del Gasto (Capítulo y Concepto)

Del 1o. de Enero del 2018 al 31 de Diciembre del 2018

Concepto	Aprobado	Ampliaciones / Reducciones	Modificado	Devengado	Pagado	Subejercicio
1000 Servicios Personales	\$ 341,960,000.00	\$ 16,500,000.00	\$ 358,460,000.00	\$ 358,016,157.24	\$ 349,803,951.11	443,842.76
1100 a1) Remuneraciones al Personal de Carácter Permanente	\$ 236,527,432.00	\$ 14,500,000.00	\$ 251,027,432.00	\$ 250,876,898.36	\$ 248,225,505.08	150,533.64
1200 a2) Remuneraciones al Personal de Carácter Transitorio	\$ 25,900,000.00	\$ 7,700,000.00	\$ 33,600,000.00	\$ 33,580,176.49	\$ 33,483,895.51	19,823.51
1300 a3) Remuneraciones Adicionales y Especiales	\$ 68,591,739.00	\$ 5,500,000.00	\$ 74,091,739.00	\$ 73,993,852.66	\$ 73,744,880.67	97,886.34
1400 a4) Seguridad Social	\$ 420,000.00	\$ 100,000.00	\$ 520,000.00	\$ 482,777.10	\$ 441,905.73	37,222.90
1500 a5) Otras Prestaciones Sociales y Económicas	\$ 10,520,829.00	\$ 300,000.00	\$ 10,820,829.00	\$ 10,082,452.63	\$ 9,907,764.12	138,376.37
1600 a6) Previsiones	\$ -	\$ -	\$ -	\$ -	\$ -	0.00
1700 a7) Pago de Estímulos a Servidores Públicos	\$ -	\$ -	\$ -	\$ -	\$ -	0.00
2000 Materiales y Suministros	\$ 127,505,083.00	\$ 5,000,000.00	\$ 132,505,083.00	\$ 121,979,317.76	\$ 84,246,551.62	525,765.24
2100 b1) Materiales de Administración, Emisión de Documentos y Artículos Oficiales	\$ 1,993,215.00	\$ 2,611,393.33	\$ 4,604,608.33	\$ 4,574,793.66	\$ 2,866,944.17	29,814.67
2200 b2) Alimentos y Utensilios	\$ 1,463,357.00	\$ 313,280.00	\$ 1,776,637.00	\$ 1,118,732.26	\$ 977,980.53	31,344.74
2300 b3) Materias Primas y Materiales de Producción y Comercialización	\$ -	\$ 280.00	\$ 280.00	\$ -	\$ -	280.00
2400 b4) Materiales y Artículos de Construcción y de Reparación	\$ 32,610,628.00	\$ 2,028,655.00	\$ 34,639,283.00	\$ 34,514,691.26	\$ 20,159,784.13	124,591.74
2500 b5) Productos Químicos, Farmacéuticos y de Laboratorio	\$ 12,480,890.00	\$ 1,739,360.00	\$ 14,220,250.00	\$ 10,724,227.65	\$ 8,201,518.71	17,302.35
2600 b6) Combustibles, Lubricantes y Aditivos	\$ 62,004,883.00	\$ 8,821,480.00	\$ 70,826,363.00	\$ 53,012,387.61	\$ 40,959,851.14	171,015.39
2700 b7) Vestuario, Blancos, Prendas de Protección y Artículos Deportivos	\$ 1,765,437.00	\$ 3,454,278.72	\$ 5,219,715.72	\$ 5,165,309.71	\$ 2,252,847.58	54,406.01
2800 b8) Materiales y Suministros Para Seguridad	\$ -	\$ -	\$ -	\$ -	\$ -	0.00
2900 b9) Herramientas, Refacciones y Accesorios Menores	\$ 15,186,673.00	\$ 2,220,487.05	\$ 17,407,160.05	\$ 12,869,175.61	\$ 8,827,625.36	97,010.34
3000 Servicios Generales	\$ 222,509,105.00	\$ 17,000,000.00	\$ 239,509,105.00	\$ 204,170,132.41	\$ 158,245,504.14	1,338,972.59
3100 c1) Servicios Básicos	\$ 68,011,977.00	\$ 4,308,338.30	\$ 72,320,315.30	\$ 72,080,495.94	\$ 55,536,188.59	239,819.36
3200 c2) Servicios de Arrendamiento	\$ 45,497,732.00	\$ 8,224,829.00	\$ 53,722,561.00	\$ 37,149,850.03	\$ 29,914,435.40	123,052.97
3300 c3) Servicios Profesionales, Científicos, Técnicos y Otros Servicios	\$ 20,850,229.00	\$ 5,514,333.26	\$ 26,364,562.26	\$ 26,097,923.83	\$ 18,549,343.76	266,638.43
3400 c4) Servicios Financieros, Bancarios y Comerciales	\$ 3,191,229.00	\$ 131,205.00	\$ 3,322,434.00	\$ 3,207,751.80	\$ 3,187,735.01	114,682.20
3500 c5) Servicios de Instalación, Reparación, Mantenimiento y Conservación	\$ 27,875,236.00	\$ 2,972,398.00	\$ 30,847,634.00	\$ 30,684,999.29	\$ 22,697,953.93	162,634.71
3600 c6) Servicios de Comunicación Social y Publicidad	\$ 18,538,980.00	\$ 3,555,000.00	\$ 22,093,980.00	\$ 14,690,849.44	\$ 11,158,131.47	293,130.56
3700 c7) Servicios de Traslado y Viáticos	\$ 1,646,644.00	\$ 333,351.61	\$ 1,980,000.00	\$ 1,308,537.75	\$ 1,264,568.08	4,754.64
3800 c8) Servicios Oficiales	\$ 10,637,540.00	\$ 3,931,141.44	\$ 14,568,681.44	\$ 6,574,984.60	\$ 5,528,025.17	131,413.96
3900 c9) Otros Servicios Generales	\$ 26,259,538.00	\$ 13,881,952.51	\$ 40,141,490.51	\$ 12,374,739.73	\$ 10,409,122.73	2,845.76
4000 Transferencias, Asignaciones, Subsidios y Otras Ayudas	\$ 86,679,882.00	\$ 320,000.00	\$ 86,359,882.00	\$ 78,834,920.75	\$ 78,142,954.72	7,524,961.25
4100 d1) Transferencias Internas y Asignaciones al Sector Público	\$ 38,696,712.00	\$ -	\$ 38,696,712.00	\$ 37,500,311.80	\$ 37,500,311.80	1,196,400.20
4200 d2) Transferencias al Resto del Sector Público	\$ 2,367,950.00	\$ 381,038.05	\$ 2,748,988.05	\$ 2,638,151.19	\$ 2,638,151.19	110,836.86
4300 d3) Subsidios y Subvenciones	\$ 1,500,000.00	\$ -	\$ 1,500,000.00	\$ -	\$ -	1,500,000.00
4400 d4) Ayudas Sociales	\$ 12,915,220.00	\$ 701,038.05	\$ 13,616,258.05	\$ 8,492,618.21	\$ 7,891,490.95	3,721,563.74
4500 d5) Pensiones y Jubilaciones	\$ 30,600,000.00	\$ -	\$ 30,600,000.00	\$ 29,770,339.55	\$ 29,709,500.78	829,660.45
4600 d6) Transferencias a Fideicomisos, Mandatos y Otros Análogos	\$ -	\$ -	\$ -	\$ -	\$ -	0.00
4700 d7) Transferencias a la Seguridad Social	\$ -	\$ -	\$ -	\$ -	\$ -	0.00

PRESIDENTE MUNICIPAL

LIC. JESÚS ANTONIO NADER NASRALLAH

TITULAR DE LA SECRETARÍA DE FINANZAS

L.C.P.F. ANTONINO ALONSO
SABBATINI

SINDICO
TAMPICO, TAM.

L.A.E. FLAVIA MAGDALENA GUTIÉRREZ
MARTÍNEZ

SECRETARIO DE LA
CONTRALORÍA

MUNICIPIO DE TAMPICO, TAM
SECRETARÍA DE LA CONTRALORÍA
FERNANDO ALZAGA MADARIA

"Bajo protesta de decir la verdad declaramos que los Estados Financieros y sus notas, son razonablemente correctos y son responsabilidad del emisor"



MUNICIPIO DE TAMPICO, TAM

Estado del Ejercicio del Presupuesto de Egresos por Capítulo del Gasto
 Clasificación por Objeto del Gasto (Capítulo y Concepto)
 Del 1o. de Enero del 2018 al 31 de Diciembre del 2018

Concepto		Aprobado	Ampliaciones / Reducciones	Modificado	Devengado	Pagado	Subejercicio
4800	d8) Donativos	\$ 600,000.00	\$ -	\$ 600,000.00	\$ 433,500.00	\$ 403,500.00	166,500.00
4900	d9) Transferencias al Exterior	\$ -	\$ -	\$ -	\$ -	\$ -	0.00
5000 Bienes Muebles, Inmuebles e Intangibles (E=e1+e2+e3+e4+e5+e6+e7+e8+e9)		\$ 33,412,328.00	-\$ 9,180,000.00	\$ 24,232,328.00	\$ 14,513,461.30	\$ 11,844,254.98	9,718,866.70
5100	e1) Mobiliario y Equipo de Administración	\$ 3,517,000.00	-\$ 711,474.90	\$ 2,805,525.10	\$ 2,534,755.68	\$ 1,444,160.46	270,769.42
5200	e2) Mobiliario y Equipo Educativo y Recreativo	\$ -	\$ 1,635,700.00	\$ 1,635,700.00	\$ 1,629,613.80	\$ 1,620,201.56	6,086.20
5300	e3) Equipo e Instrumental Médico y de Laboratorio	\$ -	\$ -	\$ -	\$ -	\$ -	0.00
5400	e4) Vehículos y Equipo de Transporte	\$ 26,895,328.00	-\$ 11,973,718.00	\$ 14,921,610.00	\$ 8,500,035.52	\$ 8,320,049.92	6,421,574.48
5500	e5) Equipo de Defensa y Seguridad	\$ -	\$ -	\$ -	\$ -	\$ -	0.00
5600	e6) Maquinaria, Otros Equipos y Herramientas	\$ -	\$ 1,846,860.90	\$ 1,846,860.90	\$ 1,827,062.70	\$ 451,769.44	19,798.20
5700	e7) Activos Biológicos	\$ -	\$ -	\$ -	\$ -	\$ -	0.00
5800	e8) Bienes Inmuebles	\$ -	\$ -	\$ -	\$ -	\$ -	0.00
5900	e9) Activos Intangibles	\$ 3,000,000.00	\$ 22,632.00	\$ 3,022,632.00	\$ 21,993.60	\$ 8,073.60	3,000,638.40
6000 Inversión Pública		\$ 185,400,000.00	\$ 27,926,476.00	\$ 213,326,476.00	\$ 183,056,228.26	\$ 172,738,753.19	30,270,247.74
6100	f1) Obra Pública en Bienes de Dominio Público	\$ 185,400,000.00	\$ 17,326,476.00	\$ 202,726,476.00	\$ 177,970,426.74	\$ 168,875,257.32	24,756,049.26
6200	f2) Obra Pública en Bienes Propios	\$ -	\$ -	\$ -	\$ -	\$ -	0.00
6300	f3) Proyectos Productivos y Acciones de Fomento	\$ -	\$ 10,600,000.00	\$ 10,600,000.00	\$ 5,085,801.52	\$ 3,863,495.87	5,514,198.48
7000 Inversiones Financieras y Otras Provisiones		\$ 11,000,000.00	-\$ 10,000,000.00	\$ 1,000,000.00	\$ -	\$ -	1,000,000.00
7900	g7) Provisiones para Contingencias y Otras Erogaciones Especiales	\$ 11,000,000.00	-\$ 10,000,000.00	\$ 1,000,000.00	\$ -	\$ -	1,000,000.00
8000 Participaciones y Aportaciones		\$ -	\$ -	\$ -	\$ -	\$ -	0.00
8100	h1) Participaciones	\$ -	\$ -	\$ -	\$ -	\$ -	0.00
8300	h2) Aportaciones	\$ -	\$ -	\$ -	\$ -	\$ -	0.00
8500	h3) Convenios	\$ -	\$ -	\$ -	\$ -	\$ -	0.00
9000 Deuda Pública		\$ 86,988,462.00	\$ 98,730,453.00	\$ 185,718,915.00	\$ 183,188,359.59	\$ 183,188,359.59	2,530,555.41
9100	i1) Amortización de la Deuda Pública	\$ 13,613,445.00	\$ 2,455,000.00	\$ 16,068,445.00	\$ 13,613,445.36	\$ 13,613,445.36	2,454,999.64
9200	i2) Intereses de la Deuda Pública	\$ 13,000,000.00	-\$ 2,300,000.00	\$ 10,700,000.00	\$ 10,685,083.58	\$ 10,685,083.58	14,916.42
9300	i3) Comisiones de la Deuda Pública	\$ -	\$ -	\$ -	\$ -	\$ -	0.00
9400	i4) Gastos de la Deuda Pública	\$ 125,000.00	\$ 25,000.00	\$ 150,000.00	\$ 117,385.65	\$ 117,385.65	32,614.35
9500	i5) Costo por Coberturas	\$ -	\$ -	\$ -	\$ -	\$ -	0.00
9600	i6) Apoyos Financieros	\$ -	\$ -	\$ -	\$ -	\$ -	0.00
9900	i7) Adeudos de Ejercicios Fiscales Anteriores (ADEFAS)	\$ 60,250,017.00	\$ 98,550,453.00	\$ 158,800,470.00	\$ 158,772,445.00	\$ 158,772,445.00	28,025.00
TOTALES		\$ 1,095,454,860.00	\$ 101,656,929.00	\$ 1,197,111,789.00	\$ 1,143,758,577.31	\$ 1,038,210,329.35	53,353,211.69



PRESIDENTE MUNICIPAL

LIC. JESÚS ANTONIO NADER NABRALLAH



SECRETARÍA
 TITULAR DE LA SECRETARÍA
 DE FINANZAS Y PLANEACIÓN
 TAMPICO, TAM.

L.C.P.F. ANTONINO ALONSO
 SABBATINI



SÍNDICO
 TAMPICO, TAM.

L.A.E. FLAVIA MAGDALENA GUTIÉRREZ
 MARTÍNEZ



SECRETARIO DE LA
 CONTRALORÍA

MUNICIPIO DE TAMPICO, TAM.
 SECRETARÍA DE LA CONTRALORÍA

LIC. FERNANDO ALZAGA MADARIA

"Bajo protesta de decir la verdad declaramos que los Estados Financieros y sus notas, son razonablemente correctos y son responsabilidad del Emisor"



MUNICIPIO DE TAMPICO, TAM
ESTADO DEL EJERCICIO DEL PRESUPUESTO DE EGRESOS
CLASIFICACIÓN ECONÓMICA (POR TIPO DE GASTO)

Del 1o. de Enero del 2018 al 31 de Diciembre del 2018

	CONCEPTO	APROBADO	AMPLIACIONES / REDUCCIONES	MODIFICADO	DEVENGADO	PAGADO	SUBEJERCICIO
01	Gasto Corriente	\$ 759,054,070.00	-\$ 15,820,000.00	\$ 743,234,070.00	\$ 733,230,188.61	\$ 640,729,460.81	\$ 10,003,881.39
02	Gasto de Capital	\$ 218,812,328.00	\$ 18,746,476.00	\$ 237,558,804.00	\$ 197,569,689.56	\$ 184,583,008.17	\$ 39,989,114.44
03	Amortización de la Deuda y Disminución de Pasivos	\$ 86,988,462.00	\$ 98,730,453.00	\$ 185,718,915.00	\$ 183,188,359.59	\$ 183,188,359.59	\$ 2,530,555.41
04	Pensiones y Jubilaciones	\$ 30,600,000.00	\$ -	\$ 30,600,000.00	\$ 29,770,339.55	\$ 29,709,500.78	\$ 829,660.45
05	Participaciones						
TOTALES		\$ 1,095,454,860.00	\$ 101,656,929.00	\$ 1,197,111,789.00	\$ 1,143,758,577.31	\$ 1,038,210,329.35	\$ 53,353,211.69



PRESIDENTE MUNICIPAL

LIC. JESÚS ANTONIO NADER NASRALLAH



SECRETARÍA DE FINANZAS
 TAMPICO, TAM.

L.C.P.F. ANTONINO ALONSO SABBATINI



TAMPICO, TAM.

L.A.E. FLAVIA MAGDALENA GUTIÉRREZ MARTÍNEZ



SECRETARÍA DE LA CONTRALORÍA

MUNICIPIO DE TAMPICO, TAM.
 SECRETARÍA DE LA CONTRALORÍA

LIC. FERNANDO ALZAGA MADARIA

"Bajo protesta de decir la verdad declaramos que los Estados Financieros y sus notas, son razonablemente correctos y son responsabilidad del emisor"



MUNICIPIO DE TAMPICO, TAM
Estado del Ejercicio del Presupuesto de Egresos
Clasificación Administrativa
del 1o. De Enero al 31 de Diciembre del 2018

Concepto	Egresos						
	Aprobado	Ampliaciones /Reducciones	Modificado	Devengado	Pagado	Subejercicio	
01000	Presidencia Municipal	\$ 14,010,829	-\$ 1,850,510	\$ 12,160,319	\$ 11,947,544	\$ 8,168,047	\$ 212,774
02000	Secretaría Particular	\$ 2,630,639	\$ 511,441	\$ 3,142,080	\$ 3,108,812	\$ 2,899,713	\$ 33,267
03000	Sala de Síndicos	\$ 1,650,003	\$ 1,079,846	\$ 2,729,849	\$ 2,648,857	\$ 2,583,510	\$ 80,992
04000	Sala de Regidores	\$ 17,481,738	\$ 144,415	\$ 17,626,153	\$ 17,486,860	\$ 16,990,244	\$ 139,293
05000	Secretaría del Ayuntamiento	\$ 23,145,210	-\$ 11,564,299	\$ 11,580,911	\$ 11,528,832	\$ 10,377,154	\$ 52,079
06000	Tesorería Municipal	\$ 175,091,135	\$ 96,443,990	\$ 271,535,125	\$ 260,333,574	\$ 252,825,628	\$ 11,201,550
07000	Dirección de Comunicación Social	\$ 11,556,570	\$ 7,124,949	\$ 18,681,519	\$ 18,520,317	\$ 14,745,779	\$ 161,202
08000	Dirección de Obras Públicas y Desarrollo Urbano	\$ 265,125,432	\$ 13,476,831	\$ 278,602,263	\$ 243,410,706	\$ 226,841,328	\$ 35,191,557
09000	Dirección de Servicios Públicos	\$ 285,554,133	-\$ 1,830,438	\$ 283,723,695	\$ 282,730,623	\$ 228,386,597	\$ 993,072
10000	Dirección de Desarrollo Social	\$ 11,122,508	\$ 5,529,236	\$ 16,651,744	\$ 15,885,306	\$ 14,046,142	\$ 766,439
11000	Oficialía Mayor	\$ 74,212,151	-\$ 10,808,146	\$ 63,404,005	\$ 62,960,540	\$ 60,280,985	\$ 443,465
12000	Dirección de Cultura	\$ 22,229,483	\$ 1,137,272	\$ 23,366,755	\$ 22,808,464	\$ 21,720,909	\$ 558,291
13000	Dirección de Deportes	\$ 25,888,809	\$ 6,923,963	\$ 32,812,772	\$ 32,798,100	\$ 29,829,076	\$ 14,672
14000	Contraloría Municipal	\$ 3,137,364	\$ 769,212	\$ 3,906,576	\$ 3,802,459	\$ 3,541,765	\$ 104,118
15000	Prevención del Delito y Atención Ciudadana	\$ 5,039,571	\$ 1,387,771	\$ 6,427,342	\$ 5,530,423	\$ 5,188,684	\$ 896,919
16000	Dirección de Tránsito y Vialidad	\$ 16,038,361	\$ 14,199,695	\$ 30,238,056	\$ 30,193,525	\$ 26,602,825	\$ 44,531
17000	Delegación Zona Norte	\$ 6,183,459	\$ 2,787,797	\$ 8,971,256	\$ 8,931,078	\$ 8,135,819	\$ 40,179
18000	Dirección de Adquisiciones	\$ 4,406,173	-\$ 406,084	\$ 4,000,089	\$ 3,999,723	\$ 3,424,366	\$ 366
19000	Dirección de Educación	\$ 10,209,070	\$ 291,817	\$ 10,500,887	\$ 10,500,028	\$ 9,727,889	\$ 859
20000	Dirección Turismo y Eventos Especiales	\$ 15,537,961	-\$ 4,687,745	\$ 10,850,216	\$ 10,598,893	\$ 10,101,694	\$ 251,323
21000	Secretaría Técnica	\$ 1,634,863	\$ 727,560	\$ 2,362,423	\$ 2,403,361	\$ 2,341,937	-\$ 40,938
22000	Dirección de Protección Civil	\$ 14,593,360	\$ 2,881,492	\$ 17,474,852	\$ 17,449,163	\$ 16,601,881	\$ 25,688
23000	Instituto de la Mujer	\$ 4,228,526	\$ 187,726	\$ 4,416,252	\$ 3,912,115	\$ 3,833,246	\$ 504,137
24000	Dirección de Ecología	\$ 3,508,851	\$ 326,740	\$ 3,835,591	\$ 3,560,035	\$ 3,397,193	\$ 275,556
25000	Dirección de Servicios Médicos	\$ 31,773,011	-\$ 24,064,382	\$ 7,708,629	\$ 6,842,854	\$ 6,230,207	\$ 865,775
26000	Organismos Descentralizados	\$ 44,103,849	-\$ 586,483	\$ 43,517,366	\$ 43,264,630	\$ 43,019,494	\$ 252,736
27000	Atención a la Juventud	\$ 2,717,243	\$ 362,080	\$ 3,079,323	\$ 3,078,368	\$ 2,998,745	\$ 955
28000	Desarrollo Económico	\$ 2,644,558	\$ 1,161,183	\$ 3,805,741	\$ 3,523,386	\$ 3,369,473	\$ 282,355
TOTAL		\$ 1,095,454,860	\$ 101,656,929	\$ 1,197,111,789	\$ 1,143,758,577	\$ 1,038,210,329	\$ 53,353,211



PRESIDENTE MUNICIPAL

LIC. JESÚS ANTONIO NADER NASRALLAH



SECRETARÍA DE FINANZAS
TITULAR DE LA SECRETARÍA DE FINANZAS TAM.

L.C.P.F. ANTONINO ALONSO SABBATINI



SÍNDICO MUNICIPAL

TAMPICO, TAM.

L.A.E. FLAVIA MAGDALENA GUTIÉRREZ MARTÍNEZ



SECRETARIO DE LA CONTRALORÍA

MUNICIPIO DE TAMPICO, TAM.
SECRETARÍA DE LA CONTRALORÍA

LIC. FERNANDO ALZAGA MADARIA

Bajo protesta de decir la verdad declaramos que los Estados Financieros y sus notas, son razonablemente correctos y son responsabilidad del emisor



MUNICIPIO DE TAMPICO, TAM
Estado Analítico del Ejercicio del Presupuesto de Egresos
Clasificación Funcional (Finalidad y Función)
del 1o. De Enero al 31 de Diciembre del 2018

Concepto	Egresos					
	Aprobado	Ampliaciones/ (Reducciones)	Modificado	Devengado	Pagado	Subejercicio
1 Gobierno	\$ 241,383,824	-\$ 8,516,561	\$ 232,867,263	\$ 221,539,023	\$ 197,469,199	\$ 11,328,240
1.1. Legislación	\$ -	\$ -	\$ -	\$ -	\$ -	\$ -
1.2. Justicia	\$ -	\$ -	\$ -	\$ -	\$ -	\$ -
1.3. Coordinación de la Política de Gobierno	\$ 63,690,646	-\$ 10,141,335	\$ 53,549,311	\$ 52,926,725	\$ 46,902,370	\$ 622,585
1.4. Relaciones Exteriores	\$ -	\$ -	\$ -	\$ -	\$ -	\$ -
1.5. Asuntos Financieros y Hacendarios	\$ 88,102,673	-\$ 2,286,463	\$ 85,816,210	\$ 77,145,215	\$ 69,637,268	\$ 8,670,995
1.6. Seguridad Nacional	\$ -	\$ -	\$ -	\$ -	\$ -	\$ -
1.7. Asuntos de Orden Público y de Seguridad Interior	\$ 35,671,292	\$ 18,468,958	\$ 54,140,250	\$ 53,173,111	\$ 48,393,390	\$ 967,139
1.8. Otros Servicios Generales	\$ 53,919,213	-\$ 14,557,720	\$ 39,361,493	\$ 38,293,972	\$ 32,536,171	\$ 1,067,521
2 Desarrollo Social	\$ 630,584,055	\$ 26,405,228	\$ 656,989,283	\$ 618,683,746	\$ 540,781,125	\$ 38,305,537
2.1. Protección Ambiental	\$ 3,508,851	\$ 326,740	\$ 3,835,591	\$ 3,560,035	\$ 3,397,193	\$ 275,556
2.2. Vivienda y Servicios a la Comunidad	\$ 550,679,565	\$ 11,646,394	\$ 562,325,959	\$ 526,141,330	\$ 455,227,925	\$ 36,184,629
2.3. Salud	\$ -	\$ -	\$ -	\$ -	\$ -	\$ -
2.4. Recreación, Cultura y otras Manifestaciones Sociales	\$ 48,118,292	\$ 8,061,235	\$ 56,179,527	\$ 55,606,564	\$ 51,549,985	\$ 572,963
2.5. Educación	\$ 10,209,070	\$ 291,817	\$ 10,500,887	\$ 10,500,028	\$ 9,727,889	\$ 859
2.6. Protección Social	\$ 18,068,277	\$ 6,079,043	\$ 24,147,320	\$ 22,875,789	\$ 20,878,133	\$ 1,271,531
2.7. Otros Asuntos Sociales	\$ -	\$ -	\$ -	\$ -	\$ -	\$ -
3 Desarrollo Económico	\$ 92,394,670	-\$ 14,375,708	\$ 78,018,962	\$ 77,082,819	\$ 73,752,152	\$ 936,143
3.1. Asuntos Económicos, Comerciales y Laborales en General	\$ 74,212,151	-\$ 10,808,146	\$ 63,404,005	\$ 62,960,540	\$ 60,280,985	\$ 443,465
3.2. Agropecuaria, Silvicultura, Pesca y Caza	\$ -	\$ -	\$ -	\$ -	\$ -	\$ -
3.3. Combustibles y Energía	\$ -	\$ -	\$ -	\$ -	\$ -	\$ -
3.4. Minería, Manufacturas y Construcción	\$ -	\$ -	\$ -	\$ -	\$ -	\$ -
3.5. Transporte	\$ -	\$ -	\$ -	\$ -	\$ -	\$ -
3.6. Comunicaciones	\$ -	\$ -	\$ -	\$ -	\$ -	\$ -
3.7. Turismo	\$ 18,182,519	-\$ 3,567,562	\$ 14,614,957	\$ 14,122,279	\$ 13,471,166	\$ 492,678
3.8. Ciencia, Tecnología e Innovación	\$ -	\$ -	\$ -	\$ -	\$ -	\$ -
3.9. Otras Industrias y Otros Asuntos Económicos	\$ -	\$ -	\$ -	\$ -	\$ -	\$ -
4 Otras No Clasificadas en Funciones Anteriores	\$ 131,092,311	\$ 98,143,970	\$ 229,236,281	\$ 226,452,990	\$ 226,207,853	\$ 2,783,291
4.1. Transacciones de la Deuda Pública / Costo Financiero de la Deuda	\$ -	\$ -	\$ -	\$ -	\$ -	\$ -
4.2. Transferencias, Participaciones y Aportaciones Entre Diferentes Niveles y Órganos de Gobierno	\$ 44,103,849	-\$ 586,483	\$ 43,517,366	\$ 43,264,630	\$ 43,019,494	\$ 252,736
4.3. Saldo a Favor del Sistema Financiero	\$ -	\$ -	\$ -	\$ -	\$ -	\$ -
4.4. Arreos de Ejercicios Fiscales Anteriores	\$ 86,988,462	\$ 98,730,453	\$ 185,718,915	\$ 183,188,360	\$ 183,188,360	\$ 2,530,555
TOTALES	\$ 1,095,454,860	\$ 101,656,929	\$ 993,797,931	\$ 971,111,789	\$ 903,210,329	\$ 53,353,211

PRESIDENTE MUNICIPAL
 LIC. JESÚS ANTONIO NADER NASRALLAH

SECRETARÍA DE FINANZAS
 TITULAR DE LA SECRETARÍA DE FINANZAS
 L.C.P.F. ANTONINO ALONSO SABBATINI

H. COMISIÓN DE FINANZAS
 SINDICO
 TAMPICO, TAM.
 L.A.E. FLAVIA MAGDALENA GUTIERREZ MARTÍNEZ

SECRETARÍA DE LA CONTRALORÍA
 MUNICIPIO DE TAMPICO, TAM.
 SECRETARÍA DE LA CONTRALORÍA
 DR. GERMANO ALZAGA MADARIA

Bajo protesta de decir la verdad declaramos que los Estados Financieros y sus notas, son razonablemente correctos y son responsabilidad del emisor 1/1



MUNICIPIO DE TAMPICO TAMAULIPAS
NOTAS A LOS ESTADOS FINANCIEROS
AL 31 DE DICIEMBRE DEL 2018

A) NOTAS DE DESGLOSE

I) NOTAS AL ESTADO DE SITUACIÓN FINANCIERA.

ACTIVO

Efectivo y Equivalentes

1. Se integra por los recursos a corto plazo de gran liquidez que son fácilmente convertibles en importes determinados de efectivo, estando sujetos a un riesgo mínimo de cambio en su valor y se detallan a continuación:

Al 31 de diciembre del 2018 la partida de Efectivo y Equivalentes muestra un saldo por la cantidad de **\$44,662,889** importe que se compone de la siguiente manera:

Bancos / Tesorería (1112) muestra el saldo bancario por un importe de **\$42,033,366**.

Inversiones Temporales (1114) sin saldo al 31 de diciembre de 2018.

Fondos con Afectación Específica (1115) esta cuenta muestra un saldo de **\$305,869** que se integra por Fondos Fijos que fueron entregados a las Unidades Administrativas que forman parte del Municipio de Tampico, Tamaulipas y que se utilizan para gastos específicos como es el pago de gastos menores y de urgencia. (Detalle anexo).

Los Depósitos de Fondos de Terceros en Garantía y/o Administración (1116) muestran al 31 de diciembre un saldo de **\$2,323,654** y son los recursos propiedad de terceros que se encuentran en poder del Municipio de Tampico Tamaulipas, en garantía del cumplimiento de obligaciones contractuales o legales o para su administración.

Derechos a Recibir Efectivo o Equivalentes.

El saldo que refleja esta partida al 31 de diciembre de 2018 es por la cantidad de **\$28,611,364**, se refiere a derechos de cobro originados en el desarrollo de las actividades del Municipio de Tampico, Tamaulipas y de las cuales se está haciendo el proceso de revisión para determinar si son factibles de declararse como cuentas incobrables, las cuales se detallan a continuación: (detalle anexo)

2. **Cuentas por Cobrar a Corto Plazo (1122)** es el monto de los derechos de cobro a favor del ente público, cuyo origen es distinto de los ingresos por contribuciones, productos y aprovechamientos, que serán exigibles en un plazo menor o igual a doce meses y refleja un saldo al 31 de diciembre de **\$8,574,244**.

Deudores Diversos por Cobrar a Corto Plazo (1123) representa el monto de los derechos de cobro a favor del ente público por responsabilidades y gastos por comprobar y su saldo al 31 de diciembre es de **\$3,379,401**.

Ingresos por Recuperar a Corto Plazo (1124) es el monto a favor por los adeudos que tienen las personas físicas y morales derivados de los Ingresos por las contribuciones, productos y aprovechamientos que percibe el Estado y al 31 de diciembre el saldo es de **\$10,591,667**.



MUNICIPIO DE TAMPICO TAMAULIPAS
NOTAS A LOS ESTADOS FINANCIEROS
AL 31 DE DICIEMBRE DEL 2018

Deudores por Anticipos de la Tesorería a Corto Plazo (1125) son anticipos de fondos por parte de la Tesorería y su saldo al 31 de diciembre es de **\$12,116,283**.

Otros Derechos a Recibir Efectivo o Equivalentes a Corto Plazo (1129) está integrado por los derechos de cobro originados en el desarrollo de las actividades del ente público, de los cuales se espera recibir una contraprestación representada en recursos, bienes o servicios; en un plazo menor o igual a doce meses, no incluidos en las cuentas anteriores y al 31 de diciembre es por la cantidad de **\$18,182,335**.

3. **Derechos a Recibir Bienes o Servicios** Representa los anticipos entregados previo a la recepción parcial o total de bienes o prestación de servicios, que serán exigibles en un plazo menor o igual a doce meses y el saldo al 31 de diciembre es por la cantidad de **\$19,295,974**.

Anticipo a Proveedores por Adquisición de Bienes Inmuebles y Muebles a Corto Plazo (1132) representa los anticipos entregados a proveedores por adquisición de bienes inmuebles y muebles, previo a la recepción parcial o total, que serán exigibles en un plazo menor o igual a doce meses y su saldo al 31 de diciembre es de **\$12,504,039**.

Anticipo a Contratistas por Obras Públicas a Corto Plazo (1134) cantidad que representa los anticipos entregados a contratistas por obras públicas, previo a la recepción parcial o total, que serán exigibles en un plazo menor o igual a doce meses y su saldo al 31 de diciembre es de **\$6,791,935**.

Bienes disponibles para su Transformación o Consumo (Inventario)

4. No se refleja ningún saldo en la cuenta de Inventarios.
5. La cuenta de Almacenes (1151) al 31 de diciembre muestra un saldo de **\$593,456** el cual representa el valor de la existencia de materiales y suministros de consumo para el desempeño de las actividades del Municipio de Tampico, Tamaulipas.

Inversiones Financieras

6. Sin movimientos en la cuenta de inversiones financieras.
7. Sin movimientos en los saldos de las participaciones y aportaciones de capital.



MUNICIPIO DE TAMPICO TAMAULIPAS
NOTAS A LOS ESTADOS FINANCIEROS
AL 31 DE DICIEMBRE DEL 2018

Bienes Muebles, Inmuebles e Intangibles.

8. Al 31 de diciembre el Municipio de Tampico, Tamaulipas cuenta con todo tipo de bienes muebles, inmuebles e intangibles. Sin considerar la depreciación, que están en proceso de incluirse en la contabilidad, este rubro al 31 de diciembre tiene un saldo por la cantidad de **\$764,759,066**, la cual se detalla en el cuadro siguiente:

CONCEPTO	IMPORTE
1231 Terrenos	\$345,422,088
1233 Edificios No Habitables	\$75,167,026
1234 Infraestructura	\$9,151,301
1235 Construcciones en Proceso en Bienes de Dominio Público	\$7,993,770
1239 Otros Bienes Inmuebles	\$48,452,939
1241 Mobiliario y Equipo de Administración	\$134,580,909
1242 Mobiliario y Equipo Educativo y Recreativo	\$5,207,369
1243 Equipo e Instrumental Médico y de Laboratorio	\$402,553
1244 Vehículos y equipo de Transporte	\$114,478,652
1245 Equipo de Defensa y Seguridad	\$993,039
1245 Maquinaria Otros Equipos y Herramientas	\$21,348,150
1247 Colecciones, Obras de Arte y Objetos Valiosos	\$649,411
1254 Licencias	\$911,860
Total	\$764,759,066

El saldo de bienes muebles al 31 de diciembre de 2018 es por **\$277,660,081**.

9. Esta partida representa el monto de paquetes y programas de informática que son utilizados en las diferentes unidades administrativas del Municipio de Tampico, Tamaulipas y su saldo es el siguiente:

CONCEPTO	IMPORTE
1254 Licencias	\$ 911,860

- a) Costo de adquisición: es el monto pagado en efectivo o equivalentes por un activo al momento de adquirirlo.
- b) Valor de Desecho: Es la mejor estimación del valor que tendrá el activo en la fecha en la que dejara de ser útil para el ente público. Esta fecha es la del fin de su vida económica y si no se puede determinar es igual a cero.
- c) Vida útil de un activo: Es el periodo durante el que se espera utilizar el activo por parte del ente público.



MUNICIPIO DE TAMPICO TAMAULIPAS
NOTAS A LOS ESTADOS FINANCIEROS
AL 31 DE DICIEMBRE DEL 2018

Estimaciones y Deterioros

10. El Municipio de Tampico, Tamaulipas no realiza estimaciones de cuentas incobrables.

Otros Activos (1279)

11. Representa el monto de otros bienes y derechos; a favor del ente público, cuyo beneficio se recibirá en un periodo mayor a doce meses, su saldo al 31 de diciembre es por la cantidad de **\$2,139,110**.

PASIVO

Cuentas por Pagar y Pasivos Acumulados

1. Los Pasivos son obligaciones presentes del ente público, virtualmente ineludibles, identificadas, cuantificadas en términos monetarios y que representan una disminución futura de beneficios económicos, derivadas de operaciones ocurridas en el pasado que le han afectado económicamente.

CONCEPTO	2018	2017
Pasivo Circulante	\$ 250,374,894	\$310,803,182
Pasivo No Circulante	\$102,005,601	\$ 115,805,292

2. El Municipio de Tampico, Tamaulipas no cuenta con recursos de fondos de Bienes de Terceros en Administración y/o en Garantía a corto o largo plazo.

Se anexan formatos 7.1.3, 7.1.8, 7.1.9, 7.1.12

II) NOTAS AL ESTADO DE ACTIVIDADES

Ingresos de Gestión

1. Muestra el resultado de las operaciones de la entidad correspondiente al ejercicio 2018 y se integra de la forma siguiente:

CONCEPTO	IMPORTE
Impuestos	\$89,047,977
Cuotas y Aportaciones de Seguridad Social	-
Contribuciones de Mejoras	-
Derechos	\$65,375,578
Productos	\$ 11,685,890
Aprovechamientos de Tipo Corriente	\$6,925,032
Ingresos por Venta de Bienes y Servicios	13,516,948
Total	\$186,551,426



MUNICIPIO DE TAMPICO TAMAULIPAS
NOTAS A LOS ESTADOS FINANCIEROS
AL 31 DE DICIEMBRE DEL 2018

El Municipio de Tampico, Tamaulipas no paga por concepto de Cuotas y Aportaciones de Seguridad Social, debido a que cuenta con una partida presupuestaria para cubrir los gastos de Seguridad Social.

El Municipio de Tampico, Tamaulipas no cuenta con Ingresos por Venta de Bienes y Servicios debido a que no cuenta con una actividad de compra venta de bienes y servicios.

En Participaciones, Aportaciones, Convenios, Incentivos Derivados de la Colaboración Fiscal, Fondos Distintos de Aportaciones, Transferencias, Asignaciones, Subsidios y Subvenciones y Pensiones y Jubilaciones.

2. En el rubro de las Participaciones, aportaciones convenios recibidos (4211/4212) se tiene un saldo al 31 de diciembre del 2018 por la cantidad de \$732,219,712 y se integran como se muestra a continuación:

CONCEPTO	IMPORTE
Participación Federal	\$ 0
Participación 0.136 %	\$ 61,250,973
Aj. Part. Fed. Direc	\$ 1,630,414
FEPM Fondo Gral	\$ 284,850,303
FEPM Fondo Fom Mpal	\$ 68,077,076
FEPM IEPS	\$ 6,136,748
FEPM ISAN	\$ 4,148,291
FEPM Fondo Compensac	\$ 1,776,402
Hidrocarburos	\$ 759,400
Fondo Fiscalización	\$ 4,354,284
Incentivo Gasolina	\$ 13,275,149
Fondo ISR	\$ 31,432,046
TOTAL	\$ 477,691,086
CONCEPTO	IMPORTE
Tenencia	\$ 60,467
Otros Impuestos (Ten	\$ 14,554,288
FISMUN	\$ 36,284,145
FORTAMUN	\$ 196,504,239
Fondo CAPUFE FED	\$ 4,999,154
Fondo CAPUFE MPAL	\$ 2,126,333
TOTAL	\$ 254,528,626

Otro Ingresos y Beneficios (4399)

3. En el rubro de Ingresos financieros se tiene un saldo al 31 de diciembre de 2018 de **\$2,536,086**.



MUNICIPIO DE TAMPICO TAMAULIPAS
NOTAS A LOS ESTADOS FINANCIEROS
AL 31 DE DICIEMBRE DEL 2018

4. En el rubro de Otros ingresos y Beneficios Varios se tiene un saldo por la cantidad de **\$965,469** y representa transacciones de eventos inusuales, no propios del Municipio de Tampico, Tamaulipas.

El Municipio de Tampico, Tamaulipas no tuvo movimientos en los rubros siguientes:

Incremento por Variación de Inventarios
Disminución del Exceso de Estimaciones por Pérdida o Deterioro u Obsolescencia
Disminución del Exceso de Provisiones

1. Gastos y Otras Pérdidas.

Partida	Concepto	Importe	%
5.1.1	Servicios Personales	\$358,008,721	37
5.1.2	Materiales Y Suministros	\$121,931,156	13
5.1.3	Servicios Generales	\$204,166,174	21
5.2.1	Transferencias Internas Y Asignaciones Al Sector Público	\$37,500,312	4
5.2.2	Transferencias Al Resto Del Sector Público	\$2,638,151	0
5.2.4	Ayudas Sociales	\$8,492,618	1
5.2.5	Pensiones Y Jubilaciones	\$29,770,340	3
5.2.8	Donativos	\$433,500	0
5.4.1	Intereses De La Deuda Pública	\$10,685,084	1
5.4.3	Gastos de la Deuda Pública	\$117,385	0
5.6.1	Inversión Pública No Capitalizable	\$182,456,802	19
Suma:		\$956,200,243	100%

En la partida 5.1.1 Servicios personales se muestra que la partida representa más del 10% debido al incremento en el número de trabajadores, ya que se contrato personal para cumplir con las actividades que le corresponde a cada unidad administrativa.

En relación a la partida 5.1.2 Materiales y Suministros la partida muestra el 13% debido a los servicios contratados para dar cumplimiento a los necesidades que demanda la ciudad, como mantenimiento de diferentes Puntos de la Ciudad, parques y jardines, unidades deportivas.

En relación a la partida 5.1.3 Servicios Generales la partida muestra más del 20% debido a los servicios contratados para dar cumplimiento a los necesidades que demanda la ciudad, como lo es arrendamiento de maquinaria, servicios de comunicación social.

En relación a la partida 5.6.1 Inversión publica No Capitalizable la partida muestra el 19% debido a los servicios contratados para dar cumplimiento a los servicios de construcción y/o conservación de obras, proyectos productivos, acciones de fomento y en general a todos aquellos gastos destinados a aumentar, conservar y mejorar el patrimonio



MUNICIPIO DE TAMPICO TAMAULIPAS
NOTAS A LOS ESTADOS FINANCIEROS
AL 31 DE DICIEMBRE DEL 2018

III) Notas al Estado de Variación en la Hacienda Pública

El patrimonio del Municipio se integra por: bienes muebles e inmuebles concentrado en aportaciones por un total de 507,681,364, a continuación se presenta la distribución del patrimonio y resultados del ejercicio (ahorro/desahorro) por 25,286,204, además del resultado de ejercicios anteriores por 538,906,369. El resultado del ejercicio al 31 de diciembre de 2018 es afectado mayormente por las Participaciones y Aportaciones recibidas, además del gasto correspondiente a servicios personales y servicios generales, que representan más del 50% del gasto.

Se anexan formato 7.III.1-2

IV) NOTAS AL ESTADO DE FLUJOS DE EFECTIVO.

1.

CONCEPTO	2018	2017	VARIACIÓN
Bancos / Tesorería (1112)	\$42,033,366	\$68,602,862	-\$26,569,496
Inversiones Temporales (hasta 3 meses) (1114)	-	\$25,009,182	-\$25,009,182
Fondos de Afectación Específica (1115)	\$305,869	\$204,869	\$101,000
Depósitos de Fondos de Terceros (1116)	\$2,323,654.00	\$1,463,171	\$860,483
Total	\$ 44,662,889	\$95,280,084	-\$50,617,195

2. El Estado de Flujo de Efectivo del Municipio de Tampico, Tamaulipas tiene como finalidad determinar la capacidad generar el efectivo que le permita cumplir con sus obligaciones inmediatas y directas, para sus proyectos de inversión. Además, este flujo de efectivo permite hacer un análisis de cada una de las partidas que inciden en la generación de efectivo, el cual puede ser de gran utilidad para elaborar políticas y estrategias que permitan utilizar óptimamente sus recursos.
3. Conciliación de los Flujos de Efectivo Netos de las Actividades de Operación y la Cuenta de Ahorro/Desahorro.

CONCEPTO	2018	2017
Ahorro/Desahorro	\$25,286,204	\$16,449,968

V) Conciliación entre los ingresos presupuestarios y contables, así como entre los egresos presupuestarios y gastos contables.

Se anexan formatos 7.V.01, 7.V.02