

**ORGANISMO, Gobierno del Municipio de Tampico**  
**Estado de Situación Financiera Detallado - LDF**  
**Al 31 de diciembre de 2017 y al 31 de Diciembre del 2018**  
**(PESOS)**

| Concepto (c)   | 31 de diciembre de 2018 (d) | 31 de diciembre de 2017 (e) | Concepto (c)  | 31 de diciembre de 2018 (d) | 31 de diciembre de 2017 (e) |
|--|-----------------------------|-----------------------------|---|-----------------------------|-----------------------------|
| <b>ACTIVO</b>  |                             |                             | <b>PASIVO</b>   |                             |                             |
| <b>Activo Circulante</b>   |                             |                             | <b>Pasivo Circulante</b>  |                             |                             |
| a. Efectivo y Equivalentes (a=a1+a2+a3+a4+a5+a6+a7)                                    | \$ 44,662,889               | \$ 95,280,083               | a. Cuentas por Pagar a Corto Plazo (a=a1+a2+a3+a4+a5+a6+a7+a8+a9)                                 | \$ 250,265,622              | \$ 304,027,244              |
| a1) Efectivo   | \$ -                        | \$ -                        | a1) Servicios Personales por Pagar a Corto Plazo  | \$ 13,101,286               | \$ 23,772,227               |
| a2) Bancos/Tesorería   | \$ 42,033,366               | \$ 68,602,862               | a2) Proveedores por Pagar a Corto Plazo   | \$ 212,639,782              | \$ 204,085,136              |
| a3) Bancos/Dependencias y Otros  | \$ -                        | \$ -                        | a3) Contratistas por Obras Públicas por Pagar a Corto Plazo                                       | \$ 10,899,910               | \$ 60,263,256               |
| a4) Inversiones Temporales (Hasta 3 meses)   | \$ -                        | \$ 25,009,182               | a4) Participaciones y Aportaciones por Pagar a Corto Plazo  | \$ -                        | \$ -                        |
| a5) Fondos con Afectación Específica   | \$ 305,869                  | \$ 204,869                  | a5) Transferencias Otorgadas por Pagar a Corto Plazo  | \$ -                        | \$ -                        |
| a6) Depósitos de Fondos de Terceros en Garantía y/o Administración                     | \$ 2,323,654                | \$ 1,463,171                | a6) Intereses, Comisiones y Otros Gastos de la Deuda Pública por Pagar a Corto Plazo              | \$ 5,312                    | \$ 130,592                  |
| a7) Otros Efectivos y Equivalentes   | \$ -                        | \$ -                        | a7) Retenciones y Contribuciones por Pagar a Corto Plazo  | \$ 13,602,130               | \$ 14,897,303               |
| b. Derechos a Recibir Efectivo o Equivalentes (b=b1+b2+b3+b4+b5+b6+b7)                 | \$ 28,611,364               | \$ 30,005,466               | a8) Devoluciones de la Ley de Ingresos por Pagar a Corto Plazo                                    | \$ -                        | \$ -                        |
| b1) Inversiones Financieras de Corto Plazo   | \$ -                        | \$ -                        | a9) Otras Cuentas por Pagar a Corto Plazo   | \$ 17,203                   | \$ 878,730                  |
| b2) Cuentas por Cobrar a Corto Plazo   | \$ 8,574,244                | \$ 8,471,091                | b. Documentos por Pagar a Corto Plazo (b=b1+b2+b3)  | \$ -                        | \$ -                        |
| b3) Deudores Diversos por Cobrar a Corto Plazo   | \$ 3,379,401                | \$ 5,126,425                | b1) Documentos Comerciales por Pagar a Corto Plazo  | \$ -                        | \$ -                        |
| b4) Ingresos por Recuperar a Corto Plazo   | \$ 10,591,667               | \$ 10,351,743               | b2) Documentos con Contratistas por Obras Públicas por Pagar a Corto Plazo                        | \$ -                        | \$ -                        |
| b5) Deudores por Anticipos de la Tesorería a Corto Plazo                               | \$ 12,116,283               | \$ 12,116,283               | b3) Otros Documentos por Pagar a Corto Plazo  | \$ -                        | \$ -                        |
| b6) Préstamos Otorgados a Corto Plazo  | \$ -                        | \$ -                        | c. Porción a Corto Plazo de la Deuda Pública a Largo Plazo (c=c1+c2)                              | \$ 0                        | \$ 0                        |
| b7) Otros Derechos a Recibir Efectivo o Equivalentes a Corto Plazo                     | \$ 18,182,335               | \$ 18,172,491               | c1) Porción a Corto Plazo de la Deuda Pública   | \$ 0                        | \$ 0                        |
| c. Derechos a Recibir Bienes o Servicios (c=c1+c2+c3+c4+c5)                            | \$ 19,295,974               | \$ 31,475,781               | c2) Porción a Corto Plazo de Arrendamiento Financiero   | \$ -                        | \$ -                        |
| c1) Anticipo a Proveedores por Adquisición de Bienes y Prestación de Servicios a       | \$ -                        | \$ -                        | d. Títulos y Valores a Corto Plazo  | \$ -                        | \$ -                        |
| c2) Anticipo a Proveedores por Adquisición de Bienes Inmuebles y Muebles a Corto Plazo | \$ 12,504,039               | \$ 12,670,810               | e. Pasivos Diferidos a Corto Plazo (e=e1+e2+e3)   | \$ 109,272                  | \$ 6,775,938                |
| c3) Anticipo a Proveedores por Adquisición de Bienes Intangibles a Corto Plazo         | \$ -                        | \$ -                        | e1) Ingresos Cobrados por Adelantado a Corto Plazo  | \$ 109,272                  | \$ 109,272                  |
| c4) Anticipo a Contratistas por Obras Públicas a Corto Plazo                           | \$ 6,791,935                | \$ 18,804,971               | e2) Intereses Cobrados por Adelantado a Corto Plazo   | \$ -                        | \$ -                        |
| c5) Otros Derechos a Recibir Bienes o Servicios a Corto Plazo                          | \$ -                        | \$ -                        | e3) Otros Pasivos Diferidos a Corto Plazo   | \$ -                        | \$ 6,666,667                |
| d. Inventarios (d=d1+d2+d3+d4+d5)  | \$ -                        | \$ -                        | f. Fondos y Bienes de Terceros en Garantía y/o Administración a Corto Plazo (f=f1+f2+f3+f4+f5+f6) | \$ -                        | \$ -                        |
| d1) Inventario de Mercancías para Venta  | \$ -                        | \$ -                        | f1) Fondos en Garantía a Corto Plazo  | \$ -                        | \$ -                        |
| d2) Inventario de Mercancías Terminadas  | \$ -                        | \$ -                        | f2) Fondos en Administración a Corto Plazo  | \$ -                        | \$ -                        |
| d3) Inventario de Mercancías en Proceso de Elaboración                                 | \$ -                        | \$ -                        | f3) Fondos Contingentes a Corto Plazo   | \$ -                        | \$ -                        |
| d4) Inventario de Materias Primas, Materiales y Suministros para Producción            | \$ -                        | \$ -                        | f4) Fondos de Fideicomisos, Mandatos y Contratos Análogos a Corto Plazo                           | \$ -                        | \$ -                        |
| d5) Bienes en Tránsito   | \$ -                        | \$ -                        | f5) Otros Fondos de Terceros en Garantía y/o Administración a Corto Plazo                         | \$ -                        | \$ -                        |
| e. Almacenes   | \$ 593,456                  | \$ 545,294                  | f6) Valores y Bienes en Garantía a Corto Plazo  | \$ -                        | \$ -                        |
| f. Estimación por Pérdida o Deterioro de Activos Circulantes (f=f1+f2)                 | \$ -                        | \$ -                        | g. Provisiones a Corto Plazo (g=g1+g2+g3)   | \$ -                        | \$ -                        |
| f1) Estimaciones para Cuentas Incobrables por Derechos a Recibir Efectivo o Equi       | \$ -                        | \$ -                        | g1) Provisión para Demandas y Juicios a Corto Plazo   | \$ -                        | \$ -                        |
| f2) Estimación por Deterioro de Inventarios  | \$ -                        | \$ -                        | g2) Provisión para Contingencias a Corto Plazo  | \$ -                        | \$ -                        |
| g. Otros Activos Circulantes (g=g1+g2+g3+g4)   | \$ -                        | \$ -                        | g3) Otras Provisiones a Corto Plazo   | \$ -                        | \$ -                        |
| g1) Valores en Garantía  | \$ -                        | \$ -                        | h. Otros Pasivos a Corto Plazo (h=h1+h2+h3)   | \$ -                        | \$ -                        |
| g2) Bienes en Garantía (excluye depósitos de fondos)                                   | \$ -                        | \$ -                        | h1) Ingresos por Clasificar   | \$ -                        | \$ -                        |
| g3) Bienes Derivados de Embargos, Decomisos, Aseguramientos y Dación en Pago           | \$ -                        | \$ -                        | h2) Recaudación por Participar  | \$ -                        | \$ -                        |
| g4) Adquisición con Fondos de Terceros   | \$ -                        | \$ -                        | h3) Otros Pasivos Circulantes   | \$ -                        | \$ -                        |
| <b>IA. Total de Activos Circulantes (IA = a + b + c + d + e + f + g)</b>               | \$ 306,624                  | \$ 306,624                  | <b>IIA. Total de Pasivos Circulantes (IIA = a + b + c + d + e + f + g + h)</b>                    | \$ 250,374,894              | \$ 310,803,182              |



LIC. JESÚS ANTONIO NADER NASRALLAH



**SECRETARIA DE FINANZAS**

TITULAR DE LA SECRETARÍA FINANCIERA TAMPIOCO, TAM.

LIC. PABLO ANTONINO ALONSO SABBATINI



TAMPICO, TAM. SÍNDICO

LIC. E. FLAVIA MAGDALENA GUTIÉRREZ MARTÍNEZ



MUNICIPIO DE TAMPIOCO, TAM. SECRETARÍA DE LA CONTRALORÍA

SECRETARIO DE LA CONTRALORÍA

LIC. FERNANDO ALZAGA MADARIA

"Bajo protesta de decir la verdad declaramos que los Estados Financieros y sus notas, son razonablemente correctos y son responsabilidad del emisor"

**ORGANISMO, Gobierno del Municipio de Tampico**  
**Estado de Situación Financiera Detallado - LDF**  
**Al 31 de diciembre de 2017 y al 31 de Diciembre del 2018**  
**(PESOS)**

| Concepto (c)  | 31 de diciembre de 2018 (d) | 31 de diciembre de 2017 (e) | Concepto (c)   | 31 de diciembre de 2018 (d) | 31 de diciembre de 2017 (e) |
|---|-----------------------------|-----------------------------|--|-----------------------------|-----------------------------|
| <b>Activo No Circulante</b>   |                             |                             | <b>Pasivo No Circulante</b>  |                             |                             |
| a. Inversiones Financieras a Largo Plazo  | \$ -                        | \$ -                        | a. Cuentas por Pagar a Largo Plazo   | \$ -                        | \$ -                        |
| b. Derechos a Recibir Efectivo o Equivalentes a Largo Plazo                         | \$ -                        | \$ -                        | b. Documentos por Pagar a Largo Plazo  | \$ 1,039,214                | \$ 1,225,460                |
| c. Bienes Inmuebles, Infraestructura y Construcciones en Proceso                    | \$ 486,187,125              | \$ 485,587,699              | c. Deuda Pública a Largo Plazo   | \$ 100,966,387              | \$ 114,579,832              |
| d. Bienes Muebles   | \$ 277,660,081              | \$ 263,249,295              | d. Pasivos Diferidos a Largo Plazo   | \$ -                        | \$ -                        |
| e. Activos Intangibles  | \$ 911,860                  | \$ 889,866                  |  |                             |                             |
| f. Depreciación, Deterioro y Amortización Acumulada de Bienes                       | \$ -                        | \$ -                        | <b>II B. Total de Pasivos No Circulantes (II B = a + b + c + d + e + f)</b>                          | <b>\$ 102,005,601</b>       | <b>\$ 115,805,292</b>       |
| g. Activos Diferidos  | \$ 2,139,110                | \$ 2,245,100                | <b>II. Total del Pasivo (II = II A + II B)</b>   | <b>\$ 352,380,495</b>       | <b>\$ 426,608,474</b>       |
| h. Estimación por Pérdida o Deterioro de Activos no Circulantes                     | \$ -                        | \$ -                        | <b>HACIENDA PÚBLICA/PATRIMONIO</b>   |                             |                             |
| i. Otros Activos no Circulantes   | \$ -                        | \$ -                        | <b>IIIA. Hacienda Pública/Patrimonio Contribuido (IIIA = a + b + c)</b>                              | <b>\$ 7,564,190</b>         | <b>\$ 7,564,190</b>         |
| <b>IB. Total de Activos No Circulantes (IB = a + b + c + d + e + f + g + h + i)</b> | <b>\$ 766,898,177</b>       | <b>\$ 751,971,960</b>       | a. Aportaciones  | \$ -                        | \$ -                        |
| <b>I. Total del Activo (I = IA + IB)</b>  | <b>\$ 860,061,859</b>       | <b>\$ 909,278,584</b>       | b. Donaciones de Capital   | \$ -7,564,190               | \$ 7,564,190                |
|   |                             |                             | c. Actualización de la Hacienda Pública/Patrimonio   | \$ -                        | \$ -                        |
|   |                             |                             | <b>IIIB. Hacienda Pública/Patrimonio Generado (IIIB = a + b + c + d + e)</b>                         | <b>\$ 500,117,174</b>       | <b>\$ 475,105,921</b>       |
|   |                             |                             | a. Resultados del Ejercicio (Ahorro/ Desahorro)  | \$ 25,286,204               | \$ 16,449,968               |
|   |                             |                             | b. Resultados de Ejercicios Anteriores   | \$ 538,906,369              | \$ 522,456,401              |
|   |                             |                             | c. Revalúos  |                             |                             |
|   |                             |                             | d. Reservas  |                             |                             |
|   |                             |                             | e. Rectificaciones de Resultados de Ejercicios Anteriores  | -\$ 64,075,399              | -\$ 63,800,449              |
|   |                             |                             | <b>IIIC. Exceso o Insuficiencia en la Actualización de la Hacienda Pública/Patrimonio (IIIC=a+b)</b> | <b>\$ -</b>                 | <b>\$ -</b>                 |
|   |                             |                             | a. Resultado por Posición Monetaria  |                             |                             |
|   |                             |                             | b. Resultado por Tenencia de Activos no Monetarios   |                             |                             |
|   |                             |                             | <b>III. Total Hacienda Pública/Patrimonio (III = IIIA + IIIB + IIIC)</b>                             | <b>\$ 507,681,364</b>       | <b>\$ 482,670,110</b>       |
|   |                             |                             | <b>IV. Total del Pasivo y Hacienda Pública/Patrimonio (IV = II + III)</b>                            | <b>\$ 860,061,859</b>       | <b>\$ 909,278,584</b>       |



LIC. JESÚS ANTONIO NADER VASQUEZ

"Bajo protesta de decir la verdad declaramos que los Estados Financieros y sus notas, son razonablemente correctos y son responsabilidad del emisor"



**SECRETARIA DE FINANZAS**  
 TITULAR DE LA SECRETARIA  
 TAMPICO TAM.

L.C. P. ANTONINO ALONSO SABBATINI



TAMPICO TAM.  
 SINDICO

L.A.E. FLAVIA MAGDALENA GUTIÉRREZ MARTÍNEZ



MUNICIPIO DE TAMPICO, TAM.  
 SECRETARIA DE LA CONTRALORIA

SECRETARIO DE LA CONTRALORIA

LIC. FERNANDO ALZAGA MADARIA

# Formato 2 Informe Analítico de la Deuda Pública y Otros Pasivos - LDF

ORGANISMO, Gobierno del Municipio de Tampico  
Informe Analítico de la Deuda Pública y Otros Pasivos - LDF  
Al 31 de diciembre de 2017 y al 31 de Diciembre del 2018  
(PESOS)

| Denominación de la Deuda Pública y Otros Pasivos (c)                       | Saldo al 31 de diciembre de 2017 | Disposiciones del Periodo (e) | Amortizaciones del Periodo (f) | Revaluaciones, Reclasificaciones y Otros Ajustes (g) | Saldo Final del Periodo (h)<br>h=d+e-f+g | Pago de Intereses del Periodo (i) | Pago de Comisiones y demás costos asociados durante el Periodo (j) |
|--|----------------------------------|-------------------------------|--------------------------------|--|--|-----------------------------------|--|
| <b>1. Deuda Pública (1=A+B)</b>  | \$ 114,579,831.90                | \$ -                          | \$ 13,613,445.36               | \$ -   | \$ 100,966,386.54                        | \$ 10,685,083.58                  | \$ 117,385.65  |
| A. Corto Plazo (A=a1+a2+a3)  | \$ -                             | \$ -                          | \$ -                           | \$ -   | \$ -                                     | \$ -                              | \$ -   |
| a1) Instituciones de Crédito   |                                  |                               |                                |  |  |                                   |  |
| a2) Títulos y Valores  |                                  |                               |                                |  |  |                                   |  |
| a3) Arrendamientos Financieros   |                                  |                               |                                |  |  |                                   |  |
| B. Largo Plazo (B=b1+b2+b3)  | \$ 114,579,831.90                | \$ -                          | \$ 13,613,445.36               | \$ -   | \$ 100,966,386.54                        | \$ 10,685,083.58                  | \$ 117,385.65  |
| b1) Instituciones de Crédito   | \$ 114,579,831.90                | \$ -                          | \$ 13,613,445.36               | \$ -   | \$ 100,966,386.54                        | \$ 10,685,083.58                  | \$ 117,385.65  |
| b2) Títulos y Valores  | \$ -                             |                               |                                |  |  |                                   |  |
| b3) Arrendamientos Financieros   | \$ -                             |                               |                                |  |  |                                   |  |
| <b>2. Otros Pasivos</b>  | \$ 1,225,460.45                  |                               |                                |  | \$ 1,039,214.22                          |                                   |  |
| <b>3. Total de la Deuda Pública y Otros Pasivos (3=1+2)</b>                | \$ 115,805,292.35                | \$ -                          | \$ 13,613,445.36               | \$ -   | \$ 102,005,600.76                        | \$ 10,685,083.58                  | \$ 117,385.65  |
| <b>4. Deuda Contingente <sup>1</sup> (Informativo)</b>                     | \$ -                             | \$ -                          | \$ -                           | \$ -   | \$ -                                     | \$ -                              | \$ -   |
| A. Deuda Contingente 1   |                                  |                               |                                |  |  |                                   |  |
| B. Deuda Contingente 2   |                                  |                               |                                |  |  |                                   |  |
| C. Deuda Contingente XX  |                                  |                               |                                |  |  |                                   |  |
| <b>5. Valor de Instrumentos Bono Cupón Cero <sup>2</sup> (Informativo)</b> | 0                                | 0                             | 0                              | 0  | 0  | 0                                 | 0  |
| A. Instrumento Bono Cupón Cero 1   |                                  |                               |                                |  |  |                                   |  |
| B. Instrumento Bono Cupón Cero 2   |                                  |                               |                                |  |  |                                   |  |
| C. Instrumento Bono Cupón Cero XX  |                                  |                               |                                |  |  |                                   |  |

<sup>1</sup> Se refiere a cualquier Financiamiento sin fuente o garantía de pago definida, que sea asumida de manera solidaria o subsidiaria por las Entidades Federativas con sus Municipios, organismos descentralizados y empresas de participación estatal mayoritaria y fideicomisos, locales o municipales, y por los Municipios con sus respectivos organismos descentralizados y empresas de participación municipal mayoritaria.

<sup>2</sup> Se refiere al valor del Bono Cupón Cero que respalda el pago de los créditos, que respalda al mismo (Activo).



LIC. JESÚS ANTONIO NADER NASRALLAH



**SECRETARIA**  
TITULAR DE ASISTENCIA  
DE FINANZAS  
TAMPICO, TAM.

L.C.P.F. ANTONINO ALONSO  
SABBATINI



TAMPICO, ITAM.

L.A.E. FLAVIA MAGDALENA GUTIERREZ  
MARTÍNEZ



MUNICIPIO DE TAMPICO, TAM.  
SECRETARÍA DE LA CONTRALORÍA

SECRETARIO DE LA  
CONTRALORÍA

LIC. FERNANDO ALZAGA MADARIA

"Bajo protesta de decir la verdad declaramos que los Estados Financieros y sus notas, son razonablemente correctos y son responsabilidad del emisor"

# Formato 2 Informe Analítico de la Deuda Pública y Otros Pasivos - LDF

ORGANISMO, Gobierno del Municipio de Tampico  
 Informe Analítico de la Deuda Pública y Otros Pasivos - LDF  
 Al 31 de diciembre de 2017 y al 31 de Diciembre del 2018  
 (PESOS)

| Denominación de la Deuda Pública y Otros Pasivos (c)   | Saldo al 31 de diciembre de 2017 | Disposiciones del Periodo (e) | Amortizaciones del Periodo (f) | Revaluaciones, Reclasificaciones y Otros Ajustes (g) | Saldo Final del Periodo (h)<br>h=d+e-f+g | Pago de Intereses del Periodo (i) | Pago de Comisiones y demás costos asociados durante el Periodo (j) |
|--|----------------------------------|-------------------------------|--------------------------------|--|--|-----------------------------------|--|
| Obligaciones a Corto Plazo (k)   | Monto Contratado (l)             | Plazo Pactado (m)             | Tasa de Interés (n)            | Comisiones y Costos Relacionados (o)                 | Tasa Efectiva (p)                        |                                   |  |
| 6. Obligaciones a Corto Plazo (Informativo)<br>A. Crédito 1<br>B. Crédito 2<br>C. Crédito XX | 0                                | 0                             | 0                              | 0  | 0  |                                   |  |



LIC. JESÚS ANTONIO NADER NASRALLAH



**SECRETARÍA DE FINANZAS**  
 TAMPICO, TAM.

L.C.F. ANTONINO ALONSO SABBATINI



TAMPICO, TAM.

SÍNDICO I

L.A.E. FLAVIA MAGDALENA GUTIÉRREZ MARTÍNEZ



MUNICIPIO DE TAMPICO, TAM.  
 SECRETARÍA DE LA CONTRALORÍA

SECRETARIO DE LA CONTRALORÍA

LIC. FERNANDO ALZAGA MADARIA

"Bajo protesta de decir la verdad declaramos que los Estados Financieros y sus notas, son razonablemente correctos y son responsabilidad del emisor"

**Municipio de Tampico, Tam**  
**Informe Analítico de Obligaciones Diferentes de Financiamientos – LDF**  
**Del 1 de enero al 31 de Diciembre del 2018**  
**(PESOS)**

| Denominación de las Obligaciones Diferentes de Financiamiento (c)    | Fecha del Contrato (d) | Fecha de inicio de operación del proyecto (e) | Fecha de vencimiento (f) | Monto de la inversión pactado (g) | Plazo pactado (h) | Monto promedio mensual del pago de la contraprestación (i) | Monto promedio mensual del pago de la contraprestación correspondiente al pago de inversión (j) | Monto pagado de la inversión al 31 de DIC de 2018 (k) | Monto pagado de la inversión actualizado al 31 de DIC de 2018 (l) | Saldo pendiente por pagar de la inversión al 31 de DIC de 2018 (m = g - l) |
|--|------------------------|---|--------------------------|-----------------------------------|-------------------|--|---|---|---|--|
| <b>A. Asociaciones Público Privadas (APP's)</b><br>(A=a+b+c+d)       |                        |   |                          | \$ -                              |                   | \$ -   | \$ -  | \$ -  | \$ -  | \$ -   |
| a) APP 1   |                        |   |                          |                                   |                   |  |   |   |   |  |
| b) APP 2   |                        |   |                          |                                   |                   |  |   |   |   |  |
| c) APP 3   |                        |   |                          |                                   |                   |  |   |   |   |  |
| d) APP XX  |                        |   |                          |                                   |                   |  |   |   |   |  |
| <b>B. Otros Instrumentos (B=a+b+c+d)</b>                             |                        |   |                          | \$ -                              |                   | \$ -   | \$ -  | \$ -  | \$ -  | \$ -   |
| a) Otro Instrumento 1  |                        |   |                          |                                   |                   |  |   |   |   |  |
| b) Otro Instrumento 2  |                        |   |                          |                                   |                   |  |   |   |   |  |
| c) Otro Instrumento 3  |                        |   |                          |                                   |                   |  |   |   |   |  |
| d) Otro Instrumento XX   |                        |   |                          |                                   |                   |  |   |   |   |  |
| <b>C. Total de Obligaciones Diferentes de Financiamiento (C=A+B)</b> |                        |   |                          | \$ -                              |                   | \$ -   | \$ -  | \$ -  | \$ -  | \$ -   |



PRESIDENTE MUNICIPAL

LIC. JESÚS ANTONIO NADER NABRALAH



**SECRETARIA DE FINANZAS**  
**TAMPICO, TAM.**

TITULAR DE LA SECRETARIA DE FINANZAS

L.C. DR. ANTONINO ALONSO SABBATINI



**H. COMISIÓN DE HACIENDA**  
**TAMPICO, TAM.**

SÍNDICO I

L.A.E. FLAVIA MAGDALENA GUTIÉRREZ MARTÍNEZ



**MUNICIPIO DE TAMPICO, TAM.**  
**SECRETARIA DE LA CONTRALORIA**

SECRETARIO DE LA CONTRALORIA

LIC. FERNANDO ALZAGA MADARIA

"Bajo protesta de decir la verdad declaramos que los Estados Financieros y sus notas, son razonablemente correctos y son responsabilidad del emisor"

**Formato 4 Balance Presupuestario - LDF**

ORGANISMO, Gobierno del Municipio de Tampico, Tam  
Balance Presupuestario - LDF  
Del 1 de enero al 31 de Diciembre del 2018  
(PESOS)

| Concepto (c)   | Estimado/<br>Aprobado (d) | Devengado           | Recaudado/<br>Pagado |
|--|---------------------------|---------------------|----------------------|
| <b>A. Ingresos Totales (A = A1+A2+A3)</b>  | \$ 1,095,454,860.00       | \$ 980,559,290.35   | \$ 980,559,290.35    |
| A1. Ingresos de Libre Disposición  | \$ 771,237,860.00         | \$ 681,393,351.42   | \$ 681,393,351.42    |
| A2. Transferencias Federales Etiquetadas   | \$ 324,217,000.00         | \$ 299,165,938.93   | \$ 299,165,938.93    |
| A3. Financiamiento Neto  | \$ -                      | \$ -                | \$ -                 |
| <b>B. Egresos Presupuestarios1 (B = B1+B2)</b>   | \$ 1,130,145,132.00       | \$ 1,024,596,883.95 | \$ 1,024,596,883.95  |
| B1. Gasto No Etiquetado (sin incluir Amortización de la Deuda Pública)   | \$ 771,237,860.00         | \$ 758,031,694.00   | \$ 667,118,010.97    |
| B2. Gasto Etiquetado (sin incluir Amortización de la Deuda Pública)  | \$ 310,603,555.00         | \$ 372,113,438.00   | \$ 357,478,872.98    |
| <b>C. Remanentes del Ejercicio Anterior ( C = C1 + C2 )</b>  |                           | \$ -                | \$ -                 |
| C1. Remanentes de Ingresos de Libre Disposición aplicados en el periodo  |                           | \$ -                | \$ -                 |
| C2. Remanentes de Transferencias Federales Etiquetadas aplicados en el periodo                                   |                           | \$ -                | \$ -                 |
| <b>I. Balance Presupuestario (I = A - B + C)</b>   | -\$ 34,690,272.00         | -\$ 44,037,593.60   | -\$ 44,037,593.60    |
| <b>II. Balance Presupuestario sin Financiamiento Neto (II = I - A3)</b>  | -\$ 34,690,272.00         | -\$ 44,037,593.60   | -\$ 44,037,593.60    |
| <b>III. Balance Presupuestario sin Financiamiento Neto y sin Remanentes del Ejercicio Anterior (III= II - C)</b> | -\$ 34,690,272.00         | -\$ 44,037,593.60   | -\$ 44,037,593.60    |

| Concepto   | Aprobado | Devengado        | Pagado           |
|--|----------|------------------|------------------|
| <b>E. Intereses, Comisiones y Gastos de la Deuda (E = E1+E2)</b>       | \$ -     | \$ 10,802,469.23 | \$ 10,802,469.23 |
| E1. Intereses, Comisiones y Gastos de la Deuda con Gasto No Etiquetado | \$ -     | \$ 10,802,469.23 | \$ 10,802,469.23 |
| E2. Intereses, Comisiones y Gastos de la Deuda con Gasto Etiquetado    | \$ -     | \$ -             | \$ -             |



LIC. JESÚS ANTONIO NADER NASRALLAH



SECRETARIA DE FINANZAS  
TITULAR DE LA SECRETARIA DE FINANZAS TAM.

L.C.P.F. ANTONINO ALONSO SABBATINI



TAMPOCO, TAM.

L.A.E. FLAVIA MAGDALENA GUTIÉRREZ MARTÍNEZ



SECRETARIO DE LA CONTRALORIA MUNICIPAL DE TAMPOCO, TAM.  
SECRETARIA DE LA CONTRALORIA

LIC. FERNANDO ALZAGA MADARIA

"Bajo protesta de decir la verdad declaramos que los Estados Financieros y sus notas, son razonablemente correctos y son responsabilidad del emisor"

# Formato 4 Balance Presupuestario - LDF

ORGANISMO, Gobierno del Municipio de Tampico, Tam  
Balance Presupuestario - LDF  
Del 1 de enero al 31 de Diciembre del 2018  
(PESOS)

| Concepto (c)                        | Estimado/<br>Aprobado (d) | Devengado         | Recaudado/<br>Pagado |
|-------------------------------------|---------------------------|-------------------|----------------------|
| IV. Balance Primario (IV = III + E) | -\$ 34,690,272.00         | -\$ 33,235,124.37 | -\$ 33,235,124.37    |

| Concepto  | Estimado/<br>Aprobado | Devengado         | Recaudado/<br>Pagado |
|---|-----------------------|-------------------|----------------------|
| <b>F. Financiamiento (F = F1 + F2)</b>  | \$ -                  | \$ -              | \$ -                 |
| F1. Financiamiento con Fuente de Pago de Ingresos de Libre Disposición        | \$ -                  | \$ -              | \$ -                 |
| F2. Financiamiento con Fuente de Pago de Transferencias Federales Etiquetadas | \$ -                  | \$ -              | \$ -                 |
| <b>G. Amortización de la Deuda (G = G1 + G2)</b>                              | \$ 13,613,445.00      | \$ 13,613,445.36  | \$ 13,613,445.36     |
| G1. Amortización de la Deuda Pública con Gasto No Etiquetado                  | \$ -                  | \$ 3,403,361.34   | \$ 3,403,361.34      |
| G2. Amortización de la Deuda Pública con Gasto Etiquetado                     | \$ 13,613,445.00      | \$ 10,210,084.02  | \$ 10,210,084.02     |
| <b>A3. Financiamiento Neto (A3 = F - G)</b>                                   | -\$ 13,613,445.00     | -\$ 13,613,445.36 | -\$ 13,613,445.36    |

| Concepto   | Estimado/<br>Aprobado | Devengado         | Recaudado/<br>Pagado |
|--|-----------------------|-------------------|----------------------|
| A1. Ingresos de Libre Disposición  | \$ 771,237,860.00     | \$ 681,393,351.42 | \$ 681,393,351.42    |
| <b>A3.1 Financiamiento Neto con Fuente de Pago de Ingresos de Libre Disposición (A3.1 = F1 - G1)</b> | \$ -                  | -\$ 3,403,361.34  | -\$ 3,403,361.34     |
| F1. Financiamiento con Fuente de Pago de Ingresos de Libre Disposición                               | \$ -                  | \$ -              | \$ -                 |
| G1. Amortización de la Deuda Pública con Gasto No Etiquetado   | \$ -                  | \$ 3,403,361.34   | \$ 3,403,361.34      |
| B1. Gasto No Etiquetado (sin incluir Amortización de la Deuda Pública)                               | \$ 771,237,860.00     | \$ 758,031,694.00 | \$ 667,118,010.97    |



LIC. JESÚS ANTONIO NADER NASRALLAH



**SECRETARIA DE FINANZAS**  
TITULAR DE LA SECRETARIA  
TAMPICO, TAM.

L.C. P.F. ANTONINO ALONSO SABBATINI



H. COMISIÓN DE HACIENDA  
TAMPICO, TAM.  
SÍNDICO I.

L.A.E. FLAVIA MAGDALENA GUTIÉRREZ MARTÍNEZ



SECRETARÍA DE LA CONTRALORÍA  
MUNICIPIO DE TAMPICO, TAM.  
SECRETARÍA DE LA CONTRALORÍA

LIC. FERNANDO ALZAGA MADARIA

"Bajo protesta de decir la verdad declaramos que los Estados Financieros y sus notas, son razonablemente correctos y son responsabilidad del emisor"

# Formato 4 Balance Presupuestario - LDF

ORGANISMO, Gobierno del Municipio de Tampico, Tam  
Balance Presupuestario - LDF  
Del 1 de enero al 31 de Diciembre del 2018  
(PESOS)

| Concepto (c)  | Estimado/<br>Aprobado (d) | Devengado         | Recaudado/<br>Pagado |
|---|---------------------------|-------------------|----------------------|
| C1. Remanentes de Ingresos de Libre Disposición aplicados en el periodo                           |                           | \$ -              | \$ -                 |
| <b>V. Balance Presupuestario de Recursos Disponibles<br/>(V = A1 + A3.1 - B1 + C1)</b>            | \$ -                      | -\$ 80,041,703.92 | \$ 10,871,979.11     |
| <b>VI. Balance Presupuestario de Recursos Disponibles sin Financiamiento Neto (VI = V - A3.1)</b> | \$ -                      | -\$ 76,638,342.58 | \$ 14,275,340.45     |

| Concepto  | Estimado/<br>Aprobado | Devengado         | Recaudado/<br>Pagado |
|---|-----------------------|-------------------|----------------------|
| A2. Transferencias Federales Etiquetadas  | \$ 324,217,000.00     | \$ 299,165,938.93 | \$ 299,165,938.93    |
| <b>A3.2 Financiamiento Neto con Fuente de Pago de Transferencias Federales Etiquetadas (A3.2 = F2 - G2)</b> |                       |                   |                      |
| F2. Financiamiento con Fuente de Pago de Transferencias Federales Etiquetadas                               | \$ -                  | -\$ 3,403,361.34  | -\$ 3,403,361.34     |
| G2. Amortización de la Deuda Pública con Gasto Etiquetado   | \$ -                  | \$ 3,403,361.34   | \$ 3,403,361.34      |
| B2. Gasto Etiquetado (sin incluir Amortización de la Deuda Pública)   | \$ 310,603,555.00     | \$ 372,113,438.00 | \$ 357,478,872.98    |
| C2. Remanentes de Transferencias Federales Etiquetadas aplicados en el periodo                              |                       | \$ -              | \$ -                 |
| <b>VII. Balance Presupuestario de Recursos Etiquetados<br/>(VII = A2 + A3.2 - B2 + C2)</b>                  | \$ 13,613,445.00      | -\$ 76,350,860.41 | -\$ 61,716,295.39    |
| <b>VIII. Balance Presupuestario de Recursos Etiquetados sin Financiamiento Neto (VIII = VII - A3.2)</b>     | \$ 13,613,445.00      | -\$ 72,947,499.07 | -\$ 58,312,934.05    |



LIC. JESÚS ANTONIO NADER NASRALLAH



SECRETARÍA DE FINANZAS  
TAMPICO, TAM.

L.C. F. ANTONINO ALONSO SABBATINI

SÍNDICO I

L.A.E. FLAVIA MAGDALENA GUTIÉRREZ MARTÍNEZ



SECRETARÍA DE LA CONTRALORÍA MUNICIPAL DE TAMPICO, TAM.  
SECRETARÍA DE LA CONTRALORÍA

LIC. FERNANDO ALZAGA MADARIA

"Bajo protesta de decir la verdad declaramos que los Estados Financieros y sus notas, son razonablemente correctos y son responsabilidad del emisor"



ORGANISMO, Gobierno del Municipio de Tampico  
 Estado Analítico de Ingresos Detallado - LDF  
 Del 1 de enero al 31 de Diciembre del 2018  
 (PESOS)

| Concepto (c)   | Ingreso                  |                                |                          |                          |                          | Diferencia (e)           |
|--|--------------------------|--------------------------------|--------------------------|--------------------------|--------------------------|--------------------------|
|  | Estimado (d)             | Ampliaciones/<br>(Reducciones) | Modificado               | Devengado                | Recaudado                |                          |
| <b>Ingresos de Libre Disposición</b>   |                          |                                |                          |                          |                          |                          |
| A. Impuestos   | \$ 194,100,860.00        | \$ -                           | \$ 194,100,860.00        | \$ 102,564,924.79        | \$ 102,564,924.79        | -\$ 91,535,935.21        |
| B. Cuotas y Aportaciones de Seguridad Social                                 | \$ -                     | \$ -                           | \$ -                     | \$ -                     | \$ -                     | \$ -                     |
| C. Contribuciones de Mejoras   | \$ 12,200,000.00         | \$ -                           | \$ 12,200,000.00         | \$ -                     | \$ -                     | -\$ 12,200,000.00        |
| D. Derechos  | \$ 63,037,000.00         | \$ -                           | \$ 63,037,000.00         | \$ 65,375,578.32         | \$ 65,375,578.32         | \$ 2,338,578.32          |
| E. Productos   | \$ 18,200,000.00         | \$ -                           | \$ 18,200,000.00         | \$ 14,221,975.23         | \$ 14,221,975.23         | -\$ 3,978,024.77         |
| F. Aprovechamientos  | \$ 8,700,000.00          | \$ -                           | \$ 8,700,000.00          | \$ 6,925,032.20          | \$ 6,925,032.20          | -\$ 1,774,967.80         |
| G. Ingresos por Ventas de Bienes y Servicios                                 | \$ -                     | \$ -                           | \$ -                     | \$ -                     | \$ -                     | \$ -                     |
| H. Participaciones (H=h1+h2+h3+h4+h5+h6+h7+h8+h9+h10+h11)                    | \$ 475,000,000.00        | \$ -                           | \$ 475,000,000.00        | \$ 471,766,392.28        | \$ 471,766,392.28        | -\$ 3,233,607.72         |
| h1) Fondo General de Participaciones   | \$ 408,200,000.00        | \$ -                           | \$ 408,200,000.00        | \$ 284,850,302.58        | \$ 284,850,302.58        | -\$ 123,349,697.42       |
| h2) Fondo de Fomento Municipal   | \$ -                     | \$ -                           | \$ -                     | \$ 68,077,075.70         | \$ 68,077,075.70         | \$ 68,077,075.70         |
| h3) Fondo de Fiscalización y Recaudación                                     | \$ 3,100,000.00          | \$ -                           | \$ 3,100,000.00          | \$ 4,354,284.20          | \$ 4,354,284.20          | \$ 1,254,284.20          |
| h4) Fondo de Compensación  | \$ -                     | \$ -                           | \$ -                     | \$ -                     | \$ -                     | \$ -                     |
| h5) Fondo de Extracción de Hidrocarburos                                     | \$ 1,200,000.00          | \$ -                           | \$ 1,200,000.00          | \$ 759,400.22            | \$ 759,400.22            | -\$ 440,599.78           |
| h6) Impuesto Especial Sobre Producción y Servicios                           | \$ -                     | \$ -                           | \$ -                     | \$ 6,136,747.58          | \$ 6,136,747.58          | \$ 6,136,747.58          |
| h7) 0.136% de la Recaudación Federal Participable                            | \$ 51,000,000.00         | \$ -                           | \$ 51,000,000.00         | \$ 62,881,387.00         | \$ 62,881,387.00         | \$ 11,881,387.00         |
| h8) 3.17% Sobre Extracción de Petróleo                                       | \$ -                     | \$ -                           | \$ -                     | \$ -                     | \$ -                     | \$ -                     |
| h9) Gasolinas y Diésel   | \$ 11,500,000.00         | \$ -                           | \$ 11,500,000.00         | \$ 13,275,149.00         | \$ 13,275,149.00         | \$ 1,775,149.00          |
| h10) Fondo del Impuesto Sobre la Renta                                       | \$ -                     | \$ -                           | \$ -                     | \$ 31,432,046.00         | \$ 31,432,046.00         | \$ 31,432,046.00         |
| h11) Fondo de Estabilización de los Ingresos de las Entidades Federativas    | \$ -                     | \$ -                           | \$ -                     | \$ -                     | \$ -                     | \$ -                     |
| I. Incentivos Derivados de la Colaboración Fiscal (I=i1+i2+i3+i4+i5)         | \$ -                     | \$ -                           | \$ -                     | \$ 20,539,448.60         | \$ 20,539,448.60         | \$ 20,539,448.60         |
| i1) Tenencia o Uso de Vehículos  | \$ -                     | \$ -                           | \$ -                     | \$ 60,466.80             | \$ 60,466.80             | \$ 60,466.80             |
| i2) Fondo de Compensación ISAN   | \$ -                     | \$ -                           | \$ -                     | \$ 1,776,402.47          | \$ 1,776,402.47          | \$ 1,776,402.47          |
| i3) Impuesto Sobre Automóviles Nuevos  | \$ -                     | \$ -                           | \$ -                     | \$ 4,148,291.40          | \$ 4,148,291.40          | \$ 4,148,291.40          |
| i4) Fondo de Compensación de Repecos-Intermedios                             | \$ -                     | \$ -                           | \$ -                     | \$ -                     | \$ -                     | \$ -                     |
| i5) Otros Incentivos Económicos  | \$ -                     | \$ -                           | \$ -                     | \$ 14,554,287.93         | \$ 14,554,287.93         | \$ 14,554,287.93         |
| J. Transferencias  | \$ -                     | \$ -                           | \$ -                     | \$ -                     | \$ -                     | \$ -                     |
| K. Convenios   | \$ -                     | \$ -                           | \$ -                     | \$ -                     | \$ -                     | \$ -                     |
| k1) Otros Convenios y Subsidios  | \$ -                     | \$ -                           | \$ -                     | \$ -                     | \$ -                     | \$ -                     |
| L. Otros Ingresos de Libre Disposición (L=l1+l2)                             | \$ -                     | \$ -                           | \$ -                     | \$ -                     | \$ -                     | \$ -                     |
| l1) Participaciones en Ingresos Locales                                      | \$ -                     | \$ -                           | \$ -                     | \$ -                     | \$ -                     | \$ -                     |
| l2) Otros Ingresos de Libre Disposición                                      | \$ -                     | \$ -                           | \$ -                     | \$ -                     | \$ -                     | \$ -                     |
| <b>I. Total de Ingresos de Libre Disposición (I+A+B+C+D+E+F+G+H+I+J+K+L)</b> | <b>\$ 771,237,860.00</b> | <b>\$ -</b>                    | <b>\$ 771,237,860.00</b> | <b>\$ 681,393,351.42</b> | <b>\$ 681,393,351.42</b> | <b>-\$ 89,844,508.58</b> |
| Ingresos Excedentes de Ingresos de Libre Disposición                         |                          |                                |                          |                          |                          |                          |
| Transferencias Federales (14+a1+a2+a3+a4+a5+a6+a7+a8)                        | \$ 226,700,000.00        | \$ -                           | \$ 226,700,000.00        | \$ 232,788,384.00        | \$ 232,788,384.00        | \$ 6,088,384.00          |
| Misogob de Apoyo Financiero para la Nómina Educativa Maestro Docente         | \$ -                     | \$ -                           | \$ -                     | \$ -                     | \$ -                     | \$ -                     |



PRESIDENTE MUNICIPAL

LIC. JESÚS ANTONIO NADER NASRALLAH



TITULAR DE LA SECRETARÍA

L.C.P.F. ANTONINO ALONSO SABBATINI



TAMPICO, TAM.

SÍNDICO I

L.A.E. FLAVIA MAGDALENA GUTIÉRREZ MARTÍNEZ



SECRETARÍA DE LA CONTRALORIA

LIC. FERNANDO ALZAGA MADARIA

"Bajo protesta de decir la verdad declaramos que los Estados Financieros y sus notas, son razonablemente correctos y son responsabilidad del emisor"

ORGANISMO, Gobierno del Municipio de Tampico  
 Estado Analítico de Ingresos Detallado - LDF  
 Del 1 de enero al 31 de Diciembre del 2018  
 (PESOS)

| Concepto (c)  | Ingreso             |                                |                     |                   |                   | Diferencia (e)    |
|---|---------------------|--------------------------------|---------------------|-------------------|-------------------|-------------------|
|   | Estimado (d)        | Ampliaciones/<br>(Reducciones) | Modificado          | Devengado         | Recaudado         |                   |
| a2) Fondo de Aportaciones para los Servicios de Salud   | \$ -                | \$ -                           | \$ -                | \$ -              | \$ -              | \$ -              |
| a3) Fondo de Aportaciones para la Infraestructura Social  | \$ 37,200,000.00    | \$ -                           | \$ 37,200,000.00    | \$ 36,284,145.00  | \$ 36,284,145.00  | \$ 915,855.00     |
| a4) Fondo de Aportaciones para el Fortalecimiento de los Municipios y de las Demarcaciones Territoriales del Distrito Federal | \$ 189,500,000.00   | \$ -                           | \$ 189,500,000.00   | \$ 196,504,239.00 | \$ 196,504,239.00 | \$ 7,004,239.00   |
| a5) Fondo de Aportaciones Múltiples   | \$ -                | \$ -                           | \$ -                | \$ -              | \$ -              | \$ -              |
| a6) Fondo de Aportaciones para la Educación Tecnológica y de Adultos  | \$ -                | \$ -                           | \$ -                | \$ -              | \$ -              | \$ -              |
| a7) Fondo de Aportaciones para la Seguridad Pública de los Estados y del Distrito Federal                                     | \$ -                | \$ -                           | \$ -                | \$ -              | \$ -              | \$ -              |
| a8) Fondo de Aportaciones para el Fortalecimiento de las Entidades Federativas  | \$ -                | \$ -                           | \$ -                | \$ -              | \$ -              | \$ -              |
| <b>B. Convenios (B=b1+b2+b3+b4)</b>   | \$ 82,900,000.00    | \$ -                           | \$ 82,900,000.00    | \$ 56,303,444.76  | \$ 56,303,444.76  | \$ 26,596,555.24  |
| b1) Convenios de Protección Social en Salud   | \$ -                | \$ -                           | \$ -                | \$ -              | \$ -              | \$ -              |
| b2) Convenios de Descentralización  | \$ 6,500,000.00     | \$ -                           | \$ 6,500,000.00     | \$ 7,125,487.03   | \$ 7,125,487.03   | \$ 625,487.03     |
| b3) Convenios de Reasignación   | \$ -                | \$ -                           | \$ -                | \$ -              | \$ -              | \$ -              |
| b4) Otros Convenios y Subsidios   | \$ 76,400,000.00    | \$ -                           | \$ 76,400,000.00    | \$ 49,177,957.73  | \$ 49,177,957.73  | \$ 27,222,042.27  |
| <b>C. Fondos Distintos de Aportaciones (C=c1+c2)</b>  | \$ 9,000,000.00     | \$ -                           | \$ 9,000,000.00     | \$ 10,074,110.17  | \$ 10,074,110.17  | \$ 1,074,110.17   |
| c1) Fondo para Entidades Federativas y Municipios Productores de Hidrocarburos  | \$ 9,000,000.00     | \$ -                           | \$ 9,000,000.00     | \$ 10,074,110.17  | \$ 10,074,110.17  | \$ 1,074,110.17   |
| c2) Fondo Minero  | \$ -                | \$ -                           | \$ -                | \$ -              | \$ -              | \$ -              |
| <b>D. Transferencias, Subsidios y Subvenciones, y Pensiones y Jubilaciones</b>  | \$ 5,617,000.00     | \$ -                           | \$ 5,617,000.00     | \$ -              | \$ -              | \$ 5,617,000.00   |
| <b>E. Otras Transferencias Federales Etiquetadas</b>  | \$ -                | \$ -                           | \$ -                | \$ -              | \$ -              | \$ -              |
| <b>II. Total de Transferencias Federales Etiquetadas (II = A + B + C + D + E)</b>   | \$ 324,217,000.00   | \$ -                           | \$ 324,217,000.00   | \$ 299,165,938.93 | \$ 299,165,938.93 | \$ 25,051,061.07  |
| <b>III. Ingresos Derivados de Financiamientos (III = A)</b>   | \$ -                | \$ -                           | \$ -                | \$ -              | \$ -              | \$ -              |
| A. Ingresos Derivados de Financiamientos  | \$ -                | \$ -                           | \$ -                | \$ -              | \$ -              | \$ -              |
| <b>IV. Total de Ingresos (IV = I + II + III)</b>  | \$ 1,095,454,860.00 | \$ -                           | \$ 1,095,454,860.00 | \$ 980,559,290.35 | \$ 980,559,290.35 | \$ 114,895,569.65 |
| <b>Datos Informativos</b>   |                     |                                |                     |                   |                   |                   |
| 1. Ingresos Derivados de Financiamientos con Fuente de Pago de Ingresos de Libre Disposición                                  | \$ -                | \$ -                           | \$ -                | \$ -              | \$ -              | \$ -              |
| 2. Ingresos Derivados de Financiamientos con Fuente de Pago de Transferencias Federales Etiquetadas                           | \$ -                | \$ -                           | \$ -                | \$ -              | \$ -              | \$ -              |
| 3. Ingresos Derivados de Financiamientos (3 = 1 + 2)  | \$ -                | \$ -                           | \$ -                | \$ -              | \$ -              | \$ -              |



PRESIDENTE MUNICIPAL

LIC. JESÚS ANTONIO NADER NASRALLAH



SECRETARÍA DE FINANZAS  
 TAMPICO, TAM.

L.C.P.F. ANTONINO ALONSO SABBATINI



H. COMISIÓN DE HACIENDA  
 TAMPICO, TAM.  
 SÍNDICO I

L.A.E. FLAVIA MAGDALENA GUTIÉRREZ MARTÍNEZ



MUNICIPIO DE TAMPICO, TAM.  
 SECRETARÍA DE ALFARERÍA  
 CONTRALORÍA

LIC. FERNANDO ALZAGA MADARIA

"Bajo protesta de decir la verdad declaramos que los Estados Financieros y sus notas, son razonablemente correctos y son responsabilidad del emisor"

Formato 6 a) Estado Analítico del Ejercicio del Presupuesto de Egresos Detallado

(Clasificación por objeto del Gasto)

ORGANISMO, Gobierno del Municipio de Tampico  
 Estado Analítico del Ejercicio del Presupuesto de Egresos Detallado - LDF  
 Clasificación por Objeto del Gasto (Capítulo y Concepto)  
 Del 1o. de Enero del 2018 al 31 de Diciembre del 2018  
 (PESOS)

| Concepto  |   | Egresos           |                            |                   |                   |                   |                 |
|---|---|-------------------|----------------------------|-------------------|-------------------|-------------------|-----------------|
|   |   | Aprobado          | Ampliaciones / Reducciones | Modificado        | Devengado         | Pagado            | Subejercicio    |
| <b>I. Gasto No Etiquetado (I=A+B+C+D+E+F+G+H+I)</b>                                       |   | \$ 771,237,860.00 | \$ -                       | \$ 771,237,860.00 | \$ 761,435,055.04 | \$ 670,521,372.31 | \$ 9,802,804.96 |
| <b>A. Servicios Personales (A=a1+a2+a3+a4+a5+a6+a7)</b>                                   |   | \$ 341,960,000.00 | \$ 16,500,000.00           | \$ 358,460,000.00 | \$ 358,016,157.24 | \$ 349,803,951.11 | \$ 443,842.76   |
| 1100  | a1) Remuneraciones al Personal de Carácter Permanente                         | \$ 236,527,432.00 | \$ 14,500,000              | \$ 251,027,432.00 | \$ 250,876,898.36 | \$ 248,225,505.08 | \$ 150,533.64   |
| 1200  | a2) Remuneraciones al Personal de Carácter Transitorio                        | \$ 25,900,000.00  | \$ 7,700,000               | \$ 33,600,000.00  | \$ 33,580,176.49  | \$ 33,483,895.51  | \$ 19,823.51    |
| 1300  | a3) Remuneraciones Adicionales y Especiales                                   | \$ 68,591,739.00  | \$ 5,500,000               | \$ 74,091,739.00  | \$ 73,993,852.66  | \$ 73,744,880.67  | \$ 97,886.34    |
| 1400  | a4) Seguridad Social  | \$ 420,000.00     | \$ 100,000                 | \$ 520,000.00     | \$ 482,777.10     | \$ 441,905.73     | \$ 37,222.90    |
| 1500  | a5) Otras Prestaciones Sociales y Económicas                                  | \$ 10,520,829.00  | \$ 300,000                 | \$ 10,820,829.00  | \$ 10,082,452.63  | \$ 9,907,764.12   | \$ 138,376.37   |
| 1600  | a6) Previsiones   | \$ -              | \$ -                       | \$ -              | \$ -              | \$ 0.00           | \$ 0.00         |
| 1700  | a7) Pago de Estímulos a Servidores Públicos                                   | \$ -              | \$ -                       | \$ -              | \$ -              | \$ 0.00           | \$ 0.00         |
| <b>B. Materiales y Suministros (B=b1+b2+b3+b4+b5+b6+b7+b8+b9)</b>                         |   | \$ 121,888,083.00 | \$ 8,593,636.22            | \$ 113,294,446.78 | \$ 113,165,836.26 | \$ 80,138,884.34  | \$ 128,610.52   |
| 2100  | b1) Materiales de Administración, Emisión de Documentos y Artículos Oficiales | \$ 1,993,215.00   | \$ 2,610,393               | \$ 4,603,608.33   | \$ 4,573,932.12   | \$ 2,866,082.63   | \$ 29,676.21    |
| 2200  | b2) Alimentos y Utensilios  | \$ 1,463,357.00   | \$ 317,913                 | \$ 1,781,270.00   | \$ 1,114,933.26   | \$ 977,980.53     | \$ 30,510.41    |
| 2300  | b3) Materias Primas y Materiales de Producción y Comercialización             | \$ -              | \$ 280                     | \$ 280.00         | \$ -              | \$ 0.00           | \$ 280.00       |
| 2400  | b4) Materiales y Artículos de Construcción y de Reparación                    | \$ 31,658,628.00  | \$ 4,069,590               | \$ 35,728,218.00  | \$ 27,573,932.11  | \$ 16,879,655.16  | \$ 15,105.59    |
| 2500  | b5) Productos Químicos, Farmacéuticos y de Laboratorio                        | \$ 12,480,890.00  | \$ 1,739,360               | \$ 14,220,250.00  | \$ 10,724,227.65  | \$ 8,201,518.71   | \$ 17,302.35    |
| 2600  | b6) Combustibles, Lubricantes y Aditivos                                      | \$ 57,339,883.00  | \$ 4,321,480               | \$ 61,661,363.00  | \$ 53,003,695.69  | \$ 40,951,159.22  | \$ 14,707.31    |
| 2700  | b7) Vestuario, Blancos, Prendas de Protección y Artículos Deportivos          | \$ 1,765,437.00   | \$ 2,454,279               | \$ 4,219,716.00   | \$ 4,200,522.53   | \$ 2,252,847.58   | \$ 19,193.19    |
| 2800  | b8) Materiales y Suministros Para Seguridad                                   | \$ -              | \$ -                       | \$ -              | \$ -              | \$ 0.00           | \$ 0.00         |
| 2900  | b9) Herramientas, Refacciones y Accesorios Menores                            | \$ 15,186,673.00  | \$ 3,210,245               | \$ 18,396,918.00  | \$ 11,974,592.90  | \$ 8,009,640.51   | \$ 1,835.46     |
| <b>C. Servicios Generales (C=c1+c2+c3+c4+c5+c6+c7+c8+c9)</b>                              |   | \$ 195,797,567.00 | \$ 35,695,791.08           | \$ 231,493,358.08 | \$ 159,111,301.47 | \$ 114,724,946.50 | \$ 990,474.45   |
| 3100  | c1) Servicios Básicos   | \$ 43,500,439.00  | \$ 12,492,216              | \$ 56,000,000.00  | \$ 30,859,065.79  | \$ 15,852,637.34  | \$ 149,157.32   |
| 3200  | c2) Servicios de Arrendamiento  | \$ 45,497,732.00  | \$ 8,224,829               | \$ 53,722,561.00  | \$ 37,149,850.03  | \$ 29,914,435.40  | \$ 123,052.97   |
| 3300  | c3) Servicios Profesionales, Científicos, Técnicos y Otros Servicios          | \$ 18,650,229.00  | \$ 3,785,762               | \$ 22,435,991.00  | \$ 22,303,123.92  | \$ 14,754,543.85  | \$ 132,866.73   |
| 3400  | c4) Servicios Financieros, Bancarios y Comerciales                            | \$ 3,191,229.00   | \$ 122,876                 | \$ 3,314,105.00   | \$ 3,200,068.75   | \$ 3,180,051.96   | \$ 114,035.85   |
| 3500  | c5) Servicios de Instalación, Reparación, Mantenimiento y Conservación        | \$ 27,875,236.00  | \$ 2,814,062               | \$ 30,689,298.00  | \$ 30,650,081.46  | \$ 22,663,430.50  | \$ 39,216.66    |
| 3600  | c6) Servicios de Comunicación Social y Publicidad                             | \$ 18,538,980.00  | \$ 3,555,000               | \$ 22,093,980.00  | \$ 14,690,849.44  | \$ 11,158,131.47  | \$ 293,130.56   |
| 3700  | c7) Servicios de Traslado y Viáticos  | \$ 1,646,644.00   | \$ 333,352                 | \$ 1,980,000.00   | \$ 1,308,537.75   | \$ 1,264,568.08   | \$ 4,754.64     |
| 3800  | c8) Servicios Oficiales   | \$ 10,637,540.00  | \$ 3,931,399               | \$ 14,568,939.00  | \$ 6,574,984.60   | \$ 5,528,025.17   | \$ 131,413.96   |
| 3900  | c9) Otros Servicios Generales   | \$ 26,259,538.00  | \$ 13,882,399              | \$ 40,141,937.00  | \$ 12,374,739.73  | \$ 10,409,122.73  | \$ 2,845.76     |
| <b>D. Transferencias, Asignaciones, Subsidios y Otras Ayudas (D=d1+d2+d3+d4+d5+d6+d7)</b> |   | \$ 85,179,882.00  | \$ 701,038.92              | \$ 86,880,920.92  | \$ 78,453,882.70  | \$ 77,761,916.67  | \$ 6,024,961.25 |
| 4100  | d1) Transferencias, Asignaciones, Subsidios y Otras Ayudas al Sector Público  | \$ 38,696,712.00  | \$ -                       | \$ 38,696,712.00  | \$ 37,500,311.89  | \$ 37,500,311.80  | \$ 1,196,400.20 |

PRESIDENTE MUNICIPAL

TITULAR DE LA SECRETARÍA DE FINANZAS

TAMPICO TAM. SINDICO

SECRETARIO DE LA CONTRALORIA

LIC. JESÚS ANTONIO NADER CASRALLAH

L.C.P. ANTONINO ALONSO TABOADA TAM.

L.A.E. FLAWA MAGDALENA GUTIÉRREZ MARTÍNEZ

MUNICIPIO DE TAMPICO, TAMAULIPOS SECRETARÍA DE LA CONTRALORIA

LIC. FERNANDO ALZAGA MADARIA

"Bajo protesta de decir la verdad declaramos que los Estados Financieros y sus notas, son razonablemente correctos y son responsabilidad del emisor"

Formato 6 a) Estado Analítico del Ejercicio del Presupuesto de Egresos Detallado

(Clasificación por objeto del Gasto)

ORGANISMO, Gobierno del Municipio de Tampico  
 Estado Analítico del Ejercicio del Presupuesto de Egresos Detallado - LDF  
 Clasificación por Objeto del Gasto (Capítulo y Concepto)  
 Del 1o. de Enero del 2018 al 31 de Diciembre del 2018  
 (PESOS)

|  |     |  | Egresos                 |                               |                         |                         |                     |                     |
|--|-----|--|-------------------------|-------------------------------|-------------------------|-------------------------|---------------------|---------------------|
| Concepto   |     |  | Aprobado                | Ampliaciones /<br>Reducciones | Modificado              | Devengado               | Pagado              | Subejercicio        |
| 4200   | d2) | Transferencias al Resto del Sector Público               | \$ 2,367,950.00         | -\$ 0                         | \$ 2,367,950.00         | \$ 2,257,113.14         | 2,257,113.14        | 110,836.86          |
| 4300   | d3) | Subsidios y Subvenciones                                 | \$ -                    | -\$ -                         | \$ -                    | \$ -                    | 0.00                | 0.00                |
| 4400   | d4) | Ayudas Sociales  | \$ 12,915,220.00        | -\$ 701,038                   | \$ 12,214,181.95        | \$ 8,492,618.21         | 7,891,490.95        | 3,721,563.74        |
| 4500   | d5) | Pensiones y Jubilaciones                                 | \$ 30,600,000.00        | -\$ -                         | \$ 30,600,000.00        | \$ 29,770,339.55        | 29,709,500.78       | 829,660.45          |
| 4600   | d6) | Transferencias a Fideicomisos, Mandatos y Otros Análogos | \$ -                    | -\$ -                         | \$ -                    | \$ -                    | 0.00                | 0.00                |
| 4700   | d7) | Transferencias a la Seguridad Social                     | \$ -                    | -\$ -                         | \$ -                    | \$ -                    | 0.00                | 0.00                |
| 4800   | d8) | Donativos  | \$ 600,000.00           | -\$ -                         | \$ 600,000.00           | \$ 433,500.00           | 403,500.00          | 166,500.00          |
| 4900   | d9) | Transferencias al Exterior                               | \$ -                    | -\$ -                         | \$ -                    | \$ -                    | 0.00                | 0.00                |
| <b>E. Bienes Muebles, Inmuebles e Intangibles (E=e1+e2+e3+e4+e5+e6+e7+e8+e9)</b> |     |  | <b>\$ 15,412,328.00</b> | <b>-\$ 9,009,534.65</b>       | <b>\$ 6,402,793.35</b>  | <b>\$ 5,478,700.59</b>  | <b>2,850,325.11</b> | <b>924,092.76</b>   |
| 5100   | e1) | Mobiliario y Equipo de Administración                    | \$ 3,517,000.00         | -\$ 1,605,626                 | \$ 1,911,374.36         | \$ 1,677,444.92         | 627,680.54          | 233,929.44          |
| 5200   | e2) | Mobiliario y Equipo Educativo y Recreativo               | \$ -                    | -\$ 1,635,700                 | \$ 1,635,700.00         | \$ 1,629,613.80         | 1,620,201.56        | 6,086.20            |
| 5300   | e3) | Equipo e Instrumental Médico y de Laboratorio            | \$ -                    | -\$ -                         | \$ -                    | \$ -                    | 0.00                | 0.00                |
| 5400   | e4) | Vehículos y Equipo de Transporte                         | \$ 11,895,328.00        | -\$ 10,909,102                | \$ 986,226.09           | \$ 322,585.57           | 142,599.97          | 663,640.52          |
| 5500   | e5) | Equipo de Defensa y Seguridad                            | \$ -                    | -\$ -                         | \$ -                    | \$ -                    | 0.00                | 0.00                |
| 5600   | e6) | Maquinaria, Otros Equipos y Herramientas                 | \$ -                    | -\$ 1,846,861                 | \$ 1,846,860.90         | \$ 1,827,062.70         | 451,769.44          | 19,798.20           |
| 5700   | e7) | Activos Biológicos                                       | \$ -                    | -\$ -                         | \$ -                    | \$ -                    | 0.00                | 0.00                |
| 5800   | e8) | Bienes Inmuebles   | \$ -                    | -\$ -                         | \$ -                    | \$ -                    | 0.00                | 0.00                |
| 5900   | e9) | Activos Intangibles                                      | \$ -                    | -\$ 22,632                    | \$ 22,632.00            | \$ 21,993.60            | 8,073.60            | 638.40              |
| <b>F. Inversión Pública (F=f1+f2+f3)</b>   |     |  | <b>\$ -</b>             | <b>\$ 10,500,000.00</b>       | <b>\$ 10,500,000.00</b> | <b>\$ 10,286,271.78</b> | <b>8,318,443.58</b> | <b>213,728.22</b>   |
| 6100   | f1) | Obra Pública en Bienes de Dominio Público                | \$ -                    | -\$ 5,900,000.00              | \$ 5,900,000.00         | \$ 5,742,915.46         | 4,957,446.04        | 157,084.54          |
| 6200   | f2) | Obra Pública en Bienes Propios                           | \$ -                    | -\$ -                         | \$ -                    | \$ -                    | 0.00                | 0.00                |
| 6300   | f3) | Proyectos Productivos y Acciones de Fomento              | \$ -                    | -\$ 4,600,000.00              | \$ 4,600,000.00         | \$ 4,543,356.32         | 3,360,997.54        | 56,643.68           |
| <b>G. Inversiones Financieras y Otras Provisiones (G=g1+g2+g3+g4+g5+g6+g7)</b>   |     |  | <b>\$ 11,000,000.00</b> | <b>-\$ 10,000,000.00</b>      | <b>\$ 1,000,000.00</b>  | <b>\$ -</b>             | <b>0.00</b>         | <b>1,000,000.00</b> |
|  | g1) | Inversiones Para el Fomento de Actividades Productivas   | \$ -                    | -\$ -                         | \$ -                    | \$ -                    | 0.00                | 0.00                |
|  | g2) | Acciones y Participaciones de Capital                    | \$ -                    | -\$ -                         | \$ -                    | \$ -                    | 0.00                | 0.00                |
|  | g3) | Compra de Títulos y Valores                              | \$ -                    | -\$ -                         | \$ -                    | \$ -                    | 0.00                | 0.00                |
|  | g4) | Concesión de Préstamos                                   | \$ -                    | -\$ -                         | \$ -                    | \$ -                    | 0.00                | 0.00                |
| 7500   | g5) | Inversiones en Fideicomisos, Mandatos y Otros Análogos   | \$ -                    | -\$ -                         | \$ -                    | \$ -                    | 0.00                | 0.00                |
|  | g6) | Fideicomiso de Desastres Naturales (Informativo)         | \$ -                    | -\$ -                         | \$ -                    | \$ -                    | 0.00                | 0.00                |
|  | g7) | Otras Inversiones Financieras                            | \$ -                    | -\$ -                         | \$ -                    | \$ -                    | 0.00                | 0.00                |

PRESIDENTE MUNICIPAL

LIC. JESÚS ANTONIO NADER NASRALLAH

TITULAR DE LA SECRETARÍA DE FINANZAS

L.C.P.F. ANTONINO ALONSO SABBATINI

TAMPICO, TAM. SINDICO I

L.A.E. FLAVIA MAGDALENA GUTIÉRREZ MARTÍNEZ

SECRETARIO DE LA CONTRALORÍA

MUNICIPIO DE TAMPICO, TAM. SECRETARÍA DE LA CONTRALORÍA

LIC. FERNANDO ALZAGA MADARIA

"Bajo protesta de decir la verdad declaramos que los Estados Financieros y sus notas, son razonablemente correctos y son responsabilidad del emisor"

Formato 6 a) Estado Analítico del Ejercicio del Presupuesto de Egresos Detallado

(Clasificación por objeto del Gasto)

ORGANISMO, Gobierno del Municipio de Tampico  
 Estado Analítico del Ejercicio del Presupuesto de Egresos Detallado - LDF  
 Clasificación por Objeto del Gasto (Capítulo y Concepto)  
 Del 1o. de Enero del 2018 al 31 de Diciembre del 2018  
 (PESOS)

| Concepto  |   | Egresos           |                            |                   |                   |                  |               |
|---|---|-------------------|----------------------------|-------------------|-------------------|------------------|---------------|
|   |   | Aprobado          | Ampliaciones / Reducciones | Modificado        | Devengado         | Pagado           | Subejercicio  |
| 7900  | g7) Provisiones para Contingencias y Otras Erogaciones Especiales             | \$ 11,000,000.00  | -\$ 10,000,000             | \$ 1,000,000.00   | \$ -              | 0.00             | 1,000,000.00  |
| <b>H. Participaciones y Aportaciones (H=h1+h2+h3)</b>             |   | \$ -              | \$ -                       | \$ -              | \$ -              | 0.00             | 0.00          |
| 8100  | h1) Participaciones   | \$ -              | \$ -                       | \$ -              | \$ -              | 0.00             | 0.00          |
| 8300  | h2) Aportaciones  | \$ -              | \$ -                       | \$ -              | \$ -              | 0.00             | 0.00          |
| 8500  | h3) Convenios   | \$ -              | \$ -                       | \$ -              | \$ -              | 0.00             | 0.00          |
| <b>I. Deuda Pública (I=i1+i2+i3+i4+i5+i6+i7)</b>                  |   | \$ -              | \$ 37,000,000.00           | \$ 37,000,000.00  | \$ 36,922,905.00  | \$ 36,922,905.00 | \$ 77,095.00  |
| 9100  | i1) Amortización de la Deuda Pública  | \$ -              | \$ 3,430,000.00            | \$ 3,430,000.00   | \$ 3,403,361.34   | 3,403,361.34     | 26,638.66     |
| 9200  | i2) Intereses de la Deuda Pública   | \$ -              | \$ 10,700,000.00           | \$ 10,700,000.00  | \$ 10,685,083.58  | 10,685,083.58    | 14,916.42     |
| 9300  | i3) Comisiones de la Deuda Pública  | \$ -              | \$ -                       | \$ -              | \$ -              | 0.00             | 0.00          |
| 9400  | i4) Gastos de la Deuda Pública  | \$ -              | \$ 150,000.00              | \$ 150,000.00     | \$ 117,385.65     | 117,385.65       | 32,614.35     |
| 9500  | i5) Costo por Coberturas  | \$ -              | \$ -                       | \$ -              | \$ -              | 0.00             | 0.00          |
| 9600  | i6) Apoyos Financieros  | \$ -              | \$ -                       | \$ -              | \$ -              | 0.00             | 0.00          |
| 9900  | i7) Adeudos de Ejercicios Fiscales Anteriores (ADEFAS)                        | \$ -              | \$ 22,720,000.00           | \$ 22,720,000.00  | \$ 22,717,074.43  | 22,717,074.43    | 2,925.57      |
|   |   |                   | \$ -                       |                   |                   |                  | 0.00          |
|   |   |                   |                            |                   |                   |                  | 0.00          |
| <b>II. Gasto Etiquetado (II=A+B+C+D+E+F+G+H+I)</b>                |   | \$ 324,217,000.00 | \$ 101,656,929.00          | \$ 425,873,929.00 | \$ 382,323,522.27 | 367,688,957.04   | 43,550,406.73 |
| <b>A. Servicios Personales (A=a1+a2+a3+a4+a5+a6+a7)</b>           |   | \$ -              | \$ -                       | \$ -              | \$ -              | 0.00             | 0.00          |
| 1100  | a1) Remuneraciones al Personal de Carácter Permanente                         |                   | \$ -                       | \$ -              | \$ -              | 0.00             | 0.00          |
| 1200  | a2) Remuneraciones al Personal de Carácter Transitorio                        |                   | \$ -                       | \$ -              | \$ -              | 0.00             | 0.00          |
| 1300  | a3) Remuneraciones Adicionales y Especiales                                   |                   | \$ -                       | \$ -              | \$ -              | 0.00             | 0.00          |
| 1400  | a4) Seguridad Social  |                   | \$ -                       | \$ -              | \$ -              | 0.00             | 0.00          |
| 1500  | a5) Otras Prestaciones Sociales y Económicas                                  |                   | \$ -                       | \$ -              | \$ -              | 0.00             | 0.00          |
| 1600  | a6) Previsiones   |                   | \$ -                       | \$ -              | \$ -              | 0.00             | 0.00          |
| 1700  | a7) Pago de Estimulos a Servidores Públicos                                   |                   | \$ -                       | \$ -              | \$ -              | 0.00             | 0.00          |
| <b>B. Materiales y Suministros (B=b1+b2+b3+b4+b5+b6+b7+b8+b9)</b> |   | \$ 5,617,000.00   | \$ 3,593,636.22            | \$ 9,210,636.22   | \$ 8,813,481.50   | 4,107,667.28     | 397,154.72    |
| 2100  | b1) Materiales de Administración, Emisión de Documentos y Artículos Oficiales |                   | \$ 1,000                   | \$ 1,000.00       | \$ 861.54         | 861.54           | 138.46        |
| 2200  | b2) Alimentos y Utensilios  |                   | \$ 4,633                   | \$ 4,633.33       | \$ 3,799.00       | 0.00             | 834.33        |
| 2300  | b3) Materiales Primarios y Materiales de Producción y Comercialización        |                   | \$ -                       | \$ -              | \$ -              | 0.00             | 0.00          |
| 2400  | b4) Materiales y Artículos de Construcción y de Reparación                    | \$ 952,000.00     | \$ 6,095,445.30            | \$ 6,940,759.15   | \$ 3,280,128.97   | 109,486.15       |               |
| 2500  | b5) Productos Químicos, Farmacéuticos y de Laboratorio                        |                   | \$ -                       | \$ -              | \$ -              | 0.00             | 0.00          |
| 2600  | b6) Combustibles, Lubricantes y Aditivos                                      | \$ 4,665,000.00   | \$ 4,500,000               | \$ 8,691.92       | \$ 8,691.92       | 156,308.08       |               |

PRESIDENTE MUNICIPAL

LIC. JESÚS ANTONIO NADER NASRALLAH

SECRETARÍA  
 TITULAR DE LA SECRETARÍA  
 DE FINANZAS

L.C.P.F. ANTONINO ALONSO  
 SABBATINI

TAMPICO, TAM.  
 SINDICO I

L.A.E. FLAVIA MAGDALINA GUTÉRREZ  
 MARTÍNEZ

SECRETARIO DE LA  
 CONTRALORÍA

MUNICIPIO DE TAMPICO, TAM.  
 SECRETARÍA DE LA CONTRALORÍA  
 LIC. FERNANDO ALZAGA MADARIA

"Bajo protesta de decir la verdad declaramos que los Estados Financieros y sus notas, son razonablemente correctos y son responsabilidad del emisor"

Formato 6 a) Estado Analítico del Ejercicio del Presupuesto de Egresos Detallado

(Clasificación por objeto del Gasto)

ORGANISMO, Gobierno del Municipio de Tampico  
 Estado Analítico del Ejercicio del Presupuesto de Egresos Detallado - LDF  
 Clasificación por Objeto del Gasto (Capítulo y Concepto)  
 Del 1o. de Enero del 2018 al 31 de Diciembre del 2018  
 (PESOS)

|   |     |  | Egresos                 |                            |                         |                         |                      |                     |
|---|-----|--|-------------------------|----------------------------|-------------------------|-------------------------|----------------------|---------------------|
| Concepto  |     |  | Aprobado                | Ampliaciones / Reducciones | Modificado              | Devengado               | Pagado               | Subejercicio        |
| 2700  | b7) | Vestuario, Blancos, Prendas de Protección y Artículos Deportivos   |                         | \$ 1,000,000               | \$ 1,000,000.00         | \$ 964,787.18           | 0.00                 | 35,212.82           |
| 2800  | b8) | Materiales y Suministros Para Seguridad                            |                         | \$ -                       | \$ -                    | \$ -                    | 0.00                 | 0.00                |
| 2900  | b9) | Herramientas, Refacciones y Accesorios Menores                     |                         | \$ 989,758                 | \$ 989,757.59           | \$ 894,582.71           | 817,984.85           | 95,174.88           |
| <b>C. Servicios Generales (C=c1+c2+c3+c4+c5+c6+c7+c8+c9)</b>                                    |     |  | <b>\$ 26,711,538.00</b> | <b>\$ 18,695,791.08</b>    | <b>\$ 45,407,329.08</b> | <b>\$ 45,058,830.94</b> | <b>43,520,557.64</b> | <b>348,498.14</b>   |
| 3100  | c1) | Servicios Básicos  | \$ 24,511,538.00        | \$ 16,800,554              | \$ 41,312,092.19        | \$ 41,221,430.15        | 39,683,551.25        | 90,662.04           |
| 3200  | c2) | Servicios de Arrendamiento   |                         | \$ -                       | \$ -                    | \$ -                    | 0.00                 | 0.00                |
| 3300  | c3) | Servicios Profesionales, Científicos, Técnicos y Otros Servicios   | \$ 2,200,000.00         | \$ 1,728,572               | \$ 3,928,571.61         | \$ 3,794,799.91         | 3,794,799.91         | 133,771.70          |
| 3400  | c4) | Servicios Financieros, Bancarios y Comerciales                     |                         | \$ 8,329                   | \$ 8,329.40             | \$ 7,683.05             | 7,683.05             | 646.35              |
| 3500  | c5) | Servicios de Instalación, Reparación, Mantenimiento y Conservación |                         | \$ 158,336                 | \$ 158,335.88           | \$ 34,917.83            | 34,523.43            | 123,418.05          |
| 3600  | c6) | Servicios de Comunicación Social y Publicidad                      |                         | \$ -                       | \$ -                    | \$ -                    | 0.00                 | 0.00                |
| 3700  | c7) | Servicios de Traslado y Viáticos                                   |                         | \$ -                       | \$ -                    | \$ -                    | 0.00                 | 0.00                |
| 3800  | c8) | Servicios Oficiales  |                         | \$ -                       | \$ -                    | \$ -                    | 0.00                 | 0.00                |
| 3900  | c9) | Otros Servicios Generales  |                         | \$ -                       | \$ -                    | \$ -                    | 0.00                 | 0.00                |
| <b>D. Transferencias, Asignaciones, Subsidios y Otras Ayudas (D=d1+d2+d3+d4+d5+d6+d7+d8+d9)</b> |     |  | <b>\$ 1,500,000.00</b>  | <b>\$ 381,038.05</b>       | <b>\$ 1,881,038.05</b>  | <b>\$ 381,038.05</b>    | <b>381,038.05</b>    | <b>1,500,000.00</b> |
| 4100  | d1) | Transferencias Internas y Asignaciones al Sector Público           |                         | \$ -                       | \$ -                    | \$ -                    | 0.00                 | 0.00                |
| 4200  | d2) | Transferencias al Resto del Sector Público                         |                         | \$ 381,038                 | \$ 381,038.05           | \$ 381,038.05           | 381,038.05           | 0.00                |
| 4300  | d3) | Subsidios y Subvenciones   | \$ 1,500,000.00         | \$ -                       | \$ 1,500,000.00         | \$ -                    | 0.00                 | 1,500,000.00        |
| 4400  | d4) | Ayudas Sociales  |                         | \$ -                       | \$ -                    | \$ -                    | 0.00                 | 0.00                |
| 4500  | d5) | Pensiones y Jubilaciones   |                         | \$ -                       | \$ -                    | \$ -                    | 0.00                 | 0.00                |
| 4600  | d6) | Transferencias a Fideicomisos, Mandatos y Otros Análogos           |                         | \$ -                       | \$ -                    | \$ -                    | 0.00                 | 0.00                |
| 4700  | d7) | Transferencias a la Seguridad Social                               |                         | \$ -                       | \$ -                    | \$ -                    | 0.00                 | 0.00                |
| 4800  | d8) | Donativos  |                         | \$ -                       | \$ -                    | \$ -                    | 0.00                 | 0.00                |
| 4900  | d9) | Transferencias al Exterior   |                         | \$ -                       | \$ -                    | \$ -                    | 0.00                 | 0.00                |
| <b>E. Bienes Muebles, Inmuebles e Intangibles (E=e1+e2+e3+e4+e5+e6+e7+e8+e9)</b>                |     |  | <b>\$ 18,000,000.00</b> | <b>\$ 170,465.35</b>       | <b>\$ 17,829,534.65</b> | <b>\$ 9,034,760.71</b>  | <b>8,993,929.87</b>  | <b>8,794,773.94</b> |
| 5100  | e1) | Mobiliario y Equipo de Administración                              |                         | \$ 894,151                 | \$ 894,150.74           | \$ 857,310.76           | 816,479.92           | 36,839.98           |
| 5200  | e2) | Mobiliario y Equipo Educativo y Recreativo                         |                         | \$ -                       | \$ -                    | \$ -                    | 0.00                 | 0.00                |
| 5300  | e3) | Equipos e Instrumental Médico y de Laboratorio                     |                         | \$ -                       | \$ -                    | \$ -                    | 0.00                 | 0.00                |
| 5400  | e4) | Medios de Transporte   | \$ 15,000,000.00        | \$ 1,085,383.91            | \$ 1,085,383.91         | \$ 8,177,449.95         | 8,177,449.95         | 5,757,933.96        |
| 5500  | e5) | Equipos de Defensa y Seguridad                                     |                         | \$ -                       | \$ -                    | \$ -                    | 0.00                 | 0.00                |
| 5600  | e6) | Máquinas, Otros Equipos e Herramientas                             |                         | \$ -                       | \$ -                    | \$ -                    | 0.00                 | 0.00                |

PRESIDENTE MUNICIPAL

LIC. JESÚS ANTONIO NADER NASRALLAH

SECRETARÍA DE FINANZAS  
 TITULAR DE LA SECRETARÍA TAM. DE FINANZAS

L.C.P.F. ANTONINO ALONSO SABBATINI

TAMPICO, TAM.  
 SÍNDICO I

L.A.E. FLAVIA MAGDALENA GUTIÉRREZ MARTÍNEZ

SECRETARIO DE LA CONTRALORÍA

MUNICIPIO DE TAMPICO, TAM.  
 SECRETARÍA DE LA CONTRALORÍA

LIC. FERNANDO ALZAGA MADARIA

"Bajo protesta de decir la verdad declaramos que los Estados Financieros y sus notas, son razonablemente correctos y son responsabilidad del emisor"

Formato 6 a) Estado Analítico del Ejercicio del Presupuesto de Egresos Detallado

(Clasificación por objeto del Gasto)

ORGANISMO, Gobierno del Municipio de Tampico  
 Estado Analítico del Ejercicio del Presupuesto de Egresos Detallado - LDF  
 Clasificación por Objeto del Gasto (Capítulo y Concepto)  
 Del 1o. de Enero del 2018 al 31 de Diciembre del 2018  
 (PESOS)

| Concepto  |  | Egresos                    |                               |                            |                            |                         |                      |
|---|--|----------------------------|-------------------------------|----------------------------|----------------------------|-------------------------|----------------------|
|   |  | Aprobado                   | Ampliaciones /<br>Reducciones | Modificado                 | Devengado                  | Pagado                  | Subejercicio         |
| 5700  | e7) Activos Biológicos                                 |                            | \$ -                          | \$ -                       | \$ -                       | 0.00                    | 0.00                 |
| 5800  | e8) Bienes Inmuebles                                   |                            | \$ -                          | \$ -                       | \$ -                       | 0.00                    | 0.00                 |
| 5900  | e9) Activos Intangibles                                | \$ 3,000,000.00            | \$ -                          | \$ 3,000,000.00            | \$ -                       | 0.00                    | 3,000,000.00         |
| <b>F. Inversión Pública (F=f1+f2+f3)</b>              |  | <b>\$ 185,400,000.00</b>   | <b>\$ 17,426,476.00</b>       | <b>\$ 202,826,476.00</b>   | <b>\$ 172,769,956.48</b>   | <b>164,420,309.61</b>   | <b>30,056,519.52</b> |
| 6100  | f1) Obra Pública en Bienes de Dominio Público          | \$ 185,400,000.00          | \$ 11,426,476.00              | \$ 196,826,476.00          | \$ 172,227,511.28          | 163,917,811.28          | 24,598,964.72        |
| 6200  | f2) Obra Pública en Bienes Propios                     |                            | \$ -                          | \$ -                       | \$ -                       | 0.00                    | 0.00                 |
| 6300  | f3) Proyectos Productivos y Acciones de Fomento        |                            | \$ 6,000,000.00               | \$ 6,000,000.00            | \$ 542,445.20              | 502,498.33              | 5,457,554.80         |
| <b>H. Participaciones y Aportaciones (H=h1+h2+h3)</b> |  | <b>\$ -</b>                | <b>\$ -</b>                   | <b>\$ -</b>                | <b>\$ -</b>                | <b>0.00</b>             | <b>0.00</b>          |
| 8100  | h1) Participaciones                                    | \$ -                       | \$ -                          | \$ -                       | \$ -                       | 0.00                    | 0.00                 |
| 8300  | h2) Aportaciones                                       | \$ -                       | \$ -                          | \$ -                       | \$ -                       | 0.00                    | 0.00                 |
| 8500  | h3) Convenios  | \$ -                       | \$ -                          | \$ -                       | \$ -                       | 0.00                    | 0.00                 |
| <b>I. Deuda Pública (I=i1+i2+i3+i4+i5+i6+i7)</b>      |  | <b>\$ 86,988,462.00</b>    | <b>\$ 61,730,453.00</b>       | <b>\$ 148,718,915.00</b>   | <b>\$ 146,265,454.59</b>   | <b>146,265,454.59</b>   | <b>2,453,460.41</b>  |
| 9100  | i1) Amortización de la Deuda Pública                   | \$ 13,613,445.00           | \$ 975,000.00                 | \$ 12,638,445.00           | \$ 10,210,084.02           | 10,210,084.02           | 2,428,360.98         |
| 9200  | i2) Intereses de la Deuda Pública                      | \$ 13,000,000.00           | \$ 13,000,000.00              | \$ -                       | \$ -                       | 0.00                    | 0.00                 |
| 9300  | i3) Comisiones de la Deuda Pública                     |                            | \$ -                          | \$ -                       | \$ -                       | 0.00                    | 0.00                 |
| 9400  | i4) Gastos de la Deuda Pública                         | \$ 125,000.00              | \$ 125,000.00                 | \$ -                       | \$ -                       | 0.00                    | 0.00                 |
| 9500  | i5) Costo por Coberturas                               |                            | \$ -                          | \$ -                       | \$ -                       | 0.00                    | 0.00                 |
| 9600  | i6) Apoyos Financieros                                 |                            | \$ -                          | \$ -                       | \$ -                       | 0.00                    | 0.00                 |
| 9900  | i7) Adeudos de Ejercicios Fiscales Anteriores (ADEFAS) | \$ 60,250,017.00           | \$ 75,830,453.00              | \$ 136,080,470.00          | \$ 136,055,370.57          | 136,055,370.57          | 25,099.43            |
| <b>III. Total de Egresos (III = I + II)</b>           |  | <b>\$ 1,095,454,860.00</b> | <b>\$ 101,656,929.00</b>      | <b>\$ 1,197,111,789.00</b> | <b>\$ 1,143,758,577.31</b> | <b>1,038,210,329.35</b> | <b>53,353,211.69</b> |



PRESIDENTE MUNICIPAL

LIC. JESÚS ANTONIO NADER NASRALLAH



SECRETARIA DE FINANZAS

TAMPICO, TAM.  
TITULAR DE LA SECRETARÍA DE FINANZAS

L.C.P. ANTONINO ALONSO SABBATINI



COMISIÓN DE HACIENDA TAMPICO, TAM.

SÍNDICO I

L.A.E. FLAVIA MAGDALENA GUTÉRREZ MARTÍNEZ



MUNICIPIO DE TAMPICO, TAM.  
SECRETARÍA DE LA CONTRALORÍA


LIC. FERNANDO ALZAGA MADARÍA

"Bajo protesta de decir la verdad declaramos que los Estados Financieros y sus notas, son razonablemente correctos y son responsabilidad del emisor"

Formato 6 b) Estado Analítico del Ejercicio del Presupuesto de Egresos Detallado - LDF  
(Clasificación Administrativa)

ORGANISMO, Gobierno del Municipio de Tampico  
Estado Analítico del Ejercicio del Presupuesto de Egresos Detallado - LDF  
Clasificación Administrativa  
del 1o. De Enero al 31 de Diciembre del 2018

| Concepto  |    |   | Egresos        |                           |                |                |                |              |
|---|----|---|----------------|---------------------------|----------------|----------------|----------------|--------------|
|   |    |   | Aprobado       | Ampliaciones /Reducciones | Modificado     | Devengado      | Pagado         | Subejercicio |
| I. Gasto No Etiquetado<br>(I=A+B+C+D+E+F+G+H+I+J+K+L+M+N+O+P+Q+R+S+T+U+V+W+X+Y+Z+AA+AB) |    |   | \$ 771,237,860 | -\$ 0                     | \$ 771,237,860 | \$ 761,435,055 | \$ 670,521,372 | \$ 9,802,805 |
| 01000   | A  | Presidencia Municipal                           | \$ 14,010,829  | -\$ 1,850,510             | \$ 12,160,319  | \$ 11,947,544  | \$ 8,168,047   | \$ 212,774   |
| 02000   | B  | Secretaría Particular                           | \$ 2,630,639   | \$ 511,441                | \$ 3,142,080   | \$ 3,108,812   | \$ 2,899,713   | \$ 33,267    |
| 03000   | C  | Sala de Síndicos                                | \$ 1,650,003   | \$ 1,079,846              | \$ 2,729,849   | \$ 2,648,857   | \$ 2,583,510   | \$ 80,992    |
| 04000   | D  | Sala de Regidores                               | \$ 17,481,738  | \$ 144,415                | \$ 17,626,153  | \$ 17,486,860  | \$ 16,990,244  | \$ 139,293   |
| 05000   | E  | Secretaría del Ayuntamiento                     | \$ 23,145,210  | -\$ 11,564,299            | \$ 11,580,911  | \$ 11,528,832  | \$ 10,377,154  | \$ 52,079    |
| 06000   | F  | Tesorería Municipal                             | \$ 68,602,673  | \$ 44,879,335             | \$ 113,482,008 | \$ 113,599,393 | \$ 106,091,446 | -\$ 117,385  |
| 07000   | G  | Dirección de Comunicación Social                | \$ 11,556,570  | \$ 7,124,949              | \$ 18,681,519  | \$ 18,520,317  | \$ 14,745,779  | \$ 161,202   |
| 08000   | H  | Dirección de Obras Públicas y Desarrollo Urbano | \$ 74,108,432  | -\$ 704,113               | \$ 73,404,319  | \$ 69,219,168  | \$ 61,006,412  | \$ 4,185,151 |
| 09000   | I  | Dirección de Servicios Públicos                 | \$ 261,042,595 | -\$ 33,364,129            | \$ 227,678,466 | \$ 227,067,348 | \$ 177,890,710 | \$ 611,118   |
| 10000   | J  | Dirección de Desarrollo Social                  | \$ 11,122,508  | \$ 5,504,136              | \$ 16,626,644  | \$ 15,860,294  | \$ 14,021,130  | \$ 766,351   |
| 11000   | K  | Oficialía Mayor                                 | \$ 74,212,151  | -\$ 10,808,146            | \$ 63,404,005  | \$ 62,960,540  | \$ 60,280,985  | \$ 443,465   |
| 12000   | L  | Dirección de Cultura                            | \$ 22,229,483  | \$ 1,137,272              | \$ 23,366,755  | \$ 22,808,464  | \$ 21,720,909  | \$ 558,291   |
| 13000   | M  | Dirección de Deportes                           | \$ 25,888,809  | \$ 6,855,997              | \$ 32,744,806  | \$ 32,730,134  | \$ 29,761,110  | \$ 14,672    |
| 14000   | N  | Contraloría Municipal                           | \$ 3,137,364   | \$ 197,957                | \$ 3,335,321   | \$ 3,239,877   | \$ 3,093,831   | \$ 95,444    |
| 15000   | O  | Prevención del Delito y Atención Ciudadana      | \$ 2,839,571   | \$ 1,114,026              | \$ 3,953,597   | \$ 3,887,949   | \$ 3,546,211   | \$ 65,647    |
| 16000   | P  | Dirección de Tránsito y Vialidad                | \$ 16,038,361  | \$ 13,188,695             | \$ 29,227,056  | \$ 29,183,103  | \$ 26,588,311  | \$ 43,952    |
| 17000   | Q  | Delegación Zona Norte                           | \$ 6,183,459   | \$ 2,787,797              | \$ 8,971,256   | \$ 8,931,078   | \$ 8,135,819   | \$ 40,179    |
| 18000   | R  | Dirección de Adquisiciones                      | \$ 4,406,173   | -\$ 406,084               | \$ 4,000,089   | \$ 3,999,723   | \$ 3,424,366   | \$ 366       |
| 19000   | S  | Dirección de Educación                          | \$ 10,209,070  | \$ 291,817                | \$ 10,500,887  | \$ 10,500,028  | \$ 9,727,889   | \$ 859       |
| 20000   | T  | Dirección Turismo y Eventos Especiales          | \$ 15,537,961  | -\$ 4,687,745             | \$ 10,850,216  | \$ 10,598,893  | \$ 10,101,694  | \$ 251,323   |
| 21000   | U  | Secretaría Técnica                              | \$ 1,634,863   | \$ 727,560                | \$ 2,362,423   | \$ 2,403,361   | \$ 2,341,937   | -\$ 40,938   |
| 22000   | V  | Dirección de Protección Civil                   | \$ 14,593,360  | \$ 1,881,492              | \$ 16,474,852  | \$ 16,451,663  | \$ 15,604,381  | \$ 23,188    |
| 23000   | W  | Instituto de la Mujer                           | \$ 4,228,526   | \$ 187,726                | \$ 4,416,252   | \$ 3,912,115   | \$ 3,833,246   | \$ 504,137   |
| 24000   | X  | Dirección de Ecología                           | \$ 3,508,851   | \$ 326,740                | \$ 3,835,591   | \$ 3,560,035   | \$ 3,397,193   | \$ 275,556   |
| 25000   | Y  | Dirección de Servicios Médicos                  | \$ 31,773,011  | -\$ 24,064,382            | \$ 7,708,629   | \$ 6,842,854   | \$ 6,230,207   | \$ 865,775   |
| 26000   | Z  | Organismos Descentralizados                     | \$ 44,103,849  | -\$ 586,483               | \$ 43,517,366  | \$ 43,264,630  | \$ 43,019,494  | \$ 252,736   |
| 27000   | AA | Atención a la Ciudadanía                        | \$ 2,717,243   | \$ 362,080                | \$ 3,079,323   | \$ 3,078,368   | \$ 2,998,745   | \$ 955       |
| 28000   | AB | Desarrollo Económico                            | \$ 2,644,558   | -\$ 267,389               | \$ 2,377,169   | \$ 2,094,814   | \$ 1,940,901   | \$ 282,355   |



PRESIDENTE MUNICIPAL

LIC. JESÚS ANTONIO NADER NASRALLAH



SECRETARÍA DE FINANZAS  
TAMPICO, TAM.

L.C.P.F. ANTONINO ALONSO  
SABBATINI



TAMPICO, TAM.  
SÍNDICO I

L.A.E. FLAVIA MAGDALENA GUTIERREZ  
MARTÍNEZ



MUNICIPIO DE TAMPICO, TAM.  
SECRETARÍA DE LA CONTRALORÍA

SECRETARIO DE LA  
CONTRALORÍA

LIC. FERNANDO ALZAGA MADARIA

"Bajo protesta de decir la verdad declaramos que los Estados Financieros y sus notas, son razonablemente correctos y son responsabilidad del emisor"



Formato 6 b) Estado Analítico del Ejercicio del Presupuesto de Egresos Detallado - LDF

(Clasificación Administrativa)

ORGANISMO, Gobierno del Municipio de Tampico  
 Estado Analítico del Ejercicio del Presupuesto de Egresos Detallado - LDF  
 Clasificación Administrativa  
 del 1o. De Enero al 31 de Diciembre del 2018

| Concepto  |   | Egresos        |                           |                |                |                |               |
|---|---|----------------|---------------------------|----------------|----------------|----------------|---------------|
|   |   | Aprobado       | Ampliaciones /Reducciones | Modificado     | Devengado      | Pagado         | Subejercicio  |
| II. Gasto Etiquetado<br>(I=A+B+C+D+E+F+G+H+I+J+K+L+M+N+O+P+Q+R+S+T+U+V+W+X+Y+Z+AA+AB) |   | \$ 324,217,000 | \$ 101,656,929            | \$ 425,873,929 | \$ 382,323,522 | \$ 367,688,957 | \$ 43,550,406 |
| 01000   | A Presidencia Municipal                           | 0              | -                         | -              | -              | -              | -             |
| 02000   | B Secretaría Particular                           | 0              | -                         | -              | -              | -              | -             |
| 03000   | C Sala de Síndicos                                | 0              | -                         | -              | -              | -              | -             |
| 04000   | D Sala de Regidores                               | 0              | -                         | -              | -              | -              | -             |
| 05000   | E Secretaría del Ayuntamiento                     | 0              | -                         | -              | -              | -              | -             |
| 06000   | F Tesorería Municipal                             | 106,488,462    | 51,564,655                | 158,053,117    | 146,734,182    | 146,734,182    | 11,318,935    |
| 07000   | G Dirección de Comunicación Social                | 0              | -                         | -              | -              | -              | -             |
| 08000   | H Dirección de Obras Públicas y Desarrollo Urbano | 191,017,000    | 14,180,944                | 205,197,944    | 174,191,538    | 165,834,917    | 31,006,406    |
| 09000   | I Dirección de Servicios Públicos                 | 24,511,538     | 31,533,691                | 56,045,229     | 55,663,276     | 50,495,887     | 381,953       |
| 10000   | J Dirección de Desarrollo Social                  | 0              | 25,100                    | 25,100         | 25,012         | 25,012         | 88            |
| 11000   | K Oficialía Mayor                                 | 0              | -                         | -              | -              | -              | -             |
| 12000   | L Dirección de Cultura                            | 0              | -                         | -              | -              | -              | -             |
| 13000   | M Dirección de Deportes                           | 0              | 67,966                    | 67,966         | 67,966         | 67,966         | -             |
| 14000   | N Contraloría Municipal                           | 0              | 571,255                   | 571,255        | 562,582        | 447,935        | 8,673         |
| 15000   | O Prevención del Delito y Atención Ciudadana      | 2,200,000      | 273,746                   | 2,473,746      | 1,642,474      | 1,642,474      | 831,272       |
| 16000   | P Dirección de Tránsito y Vialidad                | 0              | 1,011,000                 | 1,011,000      | 1,010,421      | 14,514         | 579           |
| 17000   | Q Delegación Zona Norte                           | 0              | -                         | -              | -              | -              | -             |
| 18000   | R Dirección de Adquisiciones                      | 0              | -                         | -              | -              | -              | -             |
| 19000   | S Dirección de Educación                          | 0              | -                         | -              | -              | -              | -             |
| 20000   | T Dirección Turismo y Eventos Especiales          | 0              | -                         | -              | -              | -              | -             |
| 21000   | U Secretaría Técnica                              | 0              | -                         | -              | -              | -              | -             |
| 22000   | V Dirección de Protección Civil                   | 0              | 1,000,000                 | 1,000,000      | 997,500        | 997,500        | 2,500         |
| 23000   | W Instituto de la Mujer                           | 0              | -                         | -              | -              | -              | -             |
| 24000   | X Dirección de Ecología                           | 0              | -                         | -              | -              | -              | -             |
| 25000   | Y Dirección de Servicios Médicos                  | 0              | -                         | -              | -              | -              | -             |
| 26000   | Z Organismos Descentralizados                     | 0              | -                         | -              | -              | -              | -             |
| 27000   | AA Atención a la Juventud                         | 0              | -                         | -              | -              | -              | -             |
| 28000   | AB Desarrollo Económico                           | 0              | 1,428,572                 | 1,428,572      | 1,428,572      | 1,428,572      | -             |
| III Total de Egresos  |   | 1,095,454,860  | 101,656,929               | 1,197,111,789  | 1,143,758,577  | 1,038,210,329  | 53,353,211    |



MUNICIPIO DE TAMPICO, TAM.  
SECRETARÍA DE LA CONTRALORÍA

PRESIDENTE MUNICIPAL

SECRETARÍA DE FINANZAS  
TAMPICO, TAM.

TAMPICO, TAM.  
SÍNDICO I

SECRETARIO DE LA  
CONTRALORÍA

LIC. JESÚS ANTONIO NADER NASRALLAH

L.C.P.V. ANTONINO ALONSO  
SABBATINI

L.A.E. FLAVIA MAGDALENA GUTIERREZ  
MARTÍNEZ

LIC. FERNANDO ALZAGA MADARIA

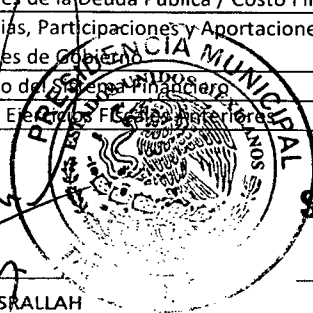
"Bajo protesta de decir la verdad declaramos que los Estados Financieros y sus notas, son razonablemente correctos y son responsabilidad del emisor"

Forma 67 Estado Analítico del Ejercicio del Presupuesto de Egresos Detallado - LER  
(Clasificación Funcional)

ORGANISMO, Gobierno del Municipio de Tampico, Tam  
Estado Analítico del Ejercicio del Presupuesto de Egresos  
Clasificación Funcional (Finalidad y Función)  
del 1o. De Enero al 31 de Diciembre del 2018  
(Pesos)

| Concepto                                  |   | Egresos        |                                |                |                |                |              |
|---|---|----------------|--------------------------------|----------------|----------------|----------------|--------------|
|   |   | Aprobado       | Ampliaciones/<br>(Reducciones) | Modificado     | Devengado      | Pagado         | Subejercicio |
| <b>I. Gasto No Etiquetado (I=A+B+C+D)</b> |   | \$ 771,237,860 | -\$ 0                          | \$ 771,237,860 | \$ 761,435,055 | \$ 670,521,372 | \$ 9,802,805 |
| <b>1</b>                                  | <b>A. Gobierno (A=a1+a2+a3+a4+a5+a6+a7+a8)</b>  | \$ 219,683,824 | -\$ 1,206,764                  | \$ 218,477,060 | \$ 216,857,319 | \$ 193,898,050 | \$ 1,619,741 |
| 1.1.                                      | a1) Legislación   | \$ -           | \$ -                           | \$ -           | \$ -           | \$ -           | \$ -         |
| 1.2.                                      | a2) Justicia  | \$ -           | \$ -                           | \$ -           | \$ -           | \$ -           | \$ -         |
| 1.3.                                      | a3) Coordinación de la Política de Gobierno   | \$ 63,690,646  | -\$ 10,712,591                 | \$ 52,978,055  | \$ 52,364,143  | \$ 46,454,436  | \$ 613,912   |
| 1.4.                                      | a4) Relaciones Exteriores   | \$ -           | \$ -                           | \$ -           | \$ -           | \$ -           | \$ -         |
| 1.5.                                      | a5) Asuntos Financieros y Hacendarios   | \$ 68,602,673  | \$ 7,879,335                   | \$ 76,482,008  | \$ 76,676,488  | \$ 69,168,541  | -\$ 194,480  |
| 1.6.                                      | a6) Seguridad Nacional  | \$ -           | \$ -                           | \$ -           | \$ -           | \$ -           | \$ -         |
| 1.7.                                      | a7) Asuntos de Orden Público y de Seguridad Interior  | \$ 33,471,292  | \$ 16,184,212                  | \$ 49,655,504  | \$ 49,522,716  | \$ 45,738,902  | \$ 132,788   |
| 1.8.                                      | a8) Otros Servicios Generales   | \$ 53,919,213  | -\$ 14,557,720                 | \$ 39,361,493  | \$ 38,293,972  | \$ 32,536,171  | \$ 1,067,521 |
| <b>2</b>                                  | <b>B. Desarrollo Social (B=b1+b2+b3+b4+b5+b6+b7)</b>  | \$ 415,055,517 | -\$ 19,402,473                 | \$ 395,653,044 | \$ 388,735,954 | \$ 324,357,344 | \$ 6,917,090 |
| 2.1.                                      | b1) Protección Ambiental  | \$ 3,508,851   | \$ 326,740                     | \$ 3,835,591   | \$ 3,560,035   | \$ 3,397,193   | \$ 275,556   |
| 2.2.                                      | b2) Vivienda y Servicios a la Comunidad   | \$ 335,151,027 | -\$ 34,068,242                 | \$ 301,082,785 | \$ 296,286,516 | \$ 238,897,122 | \$ 4,796,269 |
| 2.3.                                      | b3) Salud   | \$ -           | \$ -                           | \$ -           | \$ -           | \$ -           | \$ -         |
| 2.4.                                      | b4) Recreación, Cultura y Otras Manifestaciones Sociales  | \$ 48,118,292  | \$ 7,993,269                   | \$ 56,111,561  | \$ 55,538,598  | \$ 51,482,019  | \$ 572,963   |
| 2.5.                                      | b5) Educación   | \$ 10,209,070  | \$ 291,817                     | \$ 10,500,887  | \$ 10,500,028  | \$ 9,727,889   | \$ 859       |
| 2.6.                                      | b6) Protección Social   | \$ 18,068,277  | \$ 6,053,943                   | \$ 24,122,220  | \$ 22,850,777  | \$ 20,853,121  | \$ 1,271,443 |
| 2.7.                                      | b7) Otros Asuntos Sociales  | \$ -           | \$ -                           | \$ -           | \$ -           | \$ -           | \$ -         |
| <b>3</b>                                  | <b>C. Desarrollo Económico (C=c1+c2+c3+c4+c5+c6+c7+c8+c9)</b>                                     | \$ 92,394,670  | -\$ 15,804,280                 | \$ 76,590,390  | \$ 75,654,247  | \$ 72,323,580  | \$ 936,143   |
| 3.1.                                      | c1) Asuntos Económicos, Comerciales y Laborales en General  | \$ 74,212,151  | -\$ 10,808,146                 | \$ 63,404,005  | \$ 62,960,540  | \$ 60,280,985  | \$ 443,465   |
| 3.2.                                      | c2) Agropecuaria, Silvicultura, Pesca y Caza  | \$ -           | \$ -                           | \$ -           | \$ -           | \$ -           | \$ -         |
| 3.3.                                      | c3) Combustibles y Energía  | \$ -           | \$ -                           | \$ -           | \$ -           | \$ -           | \$ -         |
| 3.4.                                      | c4) Minería, Manufacturas y Construcción  | \$ -           | \$ -                           | \$ -           | \$ -           | \$ -           | \$ -         |
| 3.5.                                      | c5) Transporte  | \$ -           | \$ -                           | \$ -           | \$ -           | \$ -           | \$ -         |
| 3.6.                                      | c6) Comunicaciones  | \$ -           | \$ -                           | \$ -           | \$ -           | \$ -           | \$ -         |
| 3.7.                                      | c7) Turismo   | \$ 18,182,519  | -\$ 4,996,134                  | \$ 13,186,385  | \$ 12,693,707  | \$ 12,042,595  | \$ 492,678   |
| 3.8.                                      | c8) Ciencia, Tecnología e Innovación  | \$ -           | \$ -                           | \$ -           | \$ -           | \$ -           | \$ -         |
| 3.9.                                      | c9) Otras Industrias y Otros Asuntos Económicos   | \$ -           | \$ -                           | \$ -           | \$ -           | \$ -           | \$ -         |
| <b>4</b>                                  | <b>D. Otras No Clasificadas en Funciones Anteriores (D=d1+d2+d3+d4)</b>                           | \$ 44,103,849  | \$ 36,413,517                  | \$ 80,517,366  | \$ 80,187,535  | \$ 79,942,399  | \$ 329,831   |
| 4.1.                                      | d1) Transacciones de la Deuda Pública / Costo Financiero de la Deuda                              | \$ -           | \$ -                           | \$ -           | \$ -           | \$ -           | \$ -         |
| 4.2.                                      | d2) Transferencias, Participaciones y Aportaciones Entre Diferentes Niveles y Órdenes de Gobierno | \$ 44,103,849  | -\$ 586,483                    | \$ 43,517,366  | \$ 43,264,630  | \$ 43,019,494  | \$ 252,736   |
| 4.3.                                      | d3) Saneamiento del Sistema Financiero  | \$ -           | \$ -                           | \$ -           | \$ -           | \$ -           | \$ -         |
| 4.4.                                      | d4) Adeudos de Ejercicios Financieros Anteriores  | \$ -           | \$ 37,000,000                  | \$ 37,000,000  | \$ 36,922,905  | \$ 36,922,905  | \$ 77,095    |

PRESIDENTE MUNICIPAL



TITULAR DE LA SECRETARÍA  
SECRETARÍA DE FINANZAS  
TAMPICO, TAM.  
L.C.P.F. ANTONINO ALONSO  
SABBATINI

TAMPICO, TAM.  
SÍNDICO I

L.A.E. FLAVIA MAGDALENA GUTÉRREZ  
MARTÍNEZ



SECRETARIO DE LA  
CONTRALORÍA

LIC. FERNANDO ALZAGA MADARIA

LIC. JESÚS ANTONIO NADER NASRALLAH


"Bajo protesta de decir la verdad declaramos que los Estados Financieros y sus notas, son razonablemente correctos y son responsabilidad del emisor"

**Comisión de Vigilancia del Municipio de Tampico, T.M.**  
**Estado Analítico del Ejercicio del Presupuesto de Egresos**  
**Clasificación Funcional (Finalidad y Función)**  
**del 1o. De Enero al 31 de Diciembre del 2018**  
**(Pesos)**

| Concepto   | Egresos          |                                |                  |                  |                  |               |
|--|------------------|--------------------------------|------------------|------------------|------------------|---------------|
|  | Aprobado         | Ampliaciones/<br>(Reducciones) | Modificado       | Devengado        | Pagado           | Subejercicio  |
| <b>II. Gasto Etiquetado (I=A+B+C+D)</b>  | \$ 324,217,000   | \$ 101,656,929                 | \$ 425,873,929   | \$ 382,323,522   | \$ 367,688,957   | \$ 43,550,406 |
| <b>1 A. Gobierno (A=a1+a2+a3+a4+a5+a6+a7+a8)</b>   | \$ 21,700,000    | -\$ 7,309,797                  | \$ 14,390,203    | \$ 4,681,704     | \$ 3,571,150     | \$ 9,708,499  |
| 1.1. a1) Legislación   | \$ -             | \$ -                           | \$ -             | \$ -             | \$ -             | \$ -          |
| 1.2. a2) Justicia  | \$ -             | \$ -                           | \$ -             | \$ -             | \$ -             | \$ -          |
| 1.3. a3) Coordinación de la Política de Gobierno   | \$ -             | \$ 571,255                     | \$ 571,255       | \$ 562,582       | \$ 447,935       | \$ 8,673      |
| 1.4. a4) Relaciones Exteriores   | \$ -             | \$ -                           | \$ -             | \$ -             | \$ -             | \$ -          |
| 1.5. a5) Asuntos Financieros y Hacendarios   | \$ 19,500,000    | -\$ 10,165,798                 | \$ 9,334,202     | \$ 468,727       | \$ 468,727       | \$ 8,865,475  |
| 1.6. a6) Seguridad Nacional  | \$ -             | \$ -                           | \$ -             | \$ -             | \$ -             | \$ -          |
| 1.7. a7) Asuntos de Orden Público y de Seguridad Interior  | \$ 2,200,000     | \$ 2,284,746                   | \$ 4,484,746     | \$ 3,650,395     | \$ 2,654,488     | \$ 834,351    |
| 1.8. a8) Otros Servicios Generales   | \$ -             | \$ -                           | \$ -             | \$ -             | \$ -             | \$ -          |
| <b>2 B. Desarrollo Social (B=b1+b2+b3+b4+b5+b6+b7)</b>   | \$ 215,528,538   | \$ 45,807,701                  | \$ 261,336,239   | \$ 229,947,792   | \$ 216,423,781   | \$ 31,388,447 |
| 2.1. b1) Protección Ambiental  | \$ -             | \$ -                           | \$ -             | \$ -             | \$ -             | \$ -          |
| 2.2. b2) Vivienda y Servicios a la Comunidad   | \$ 215,528,538   | \$ 45,714,635                  | \$ 261,243,173   | \$ 229,854,814   | \$ 216,330,803   | \$ 31,388,359 |
| 2.3. b3) Salud   | \$ -             | \$ -                           | \$ -             | \$ -             | \$ -             | \$ -          |
| 2.4. b4) Recreación, Cultura y Otras Manifestaciones Sociales  | \$ -             | \$ 67,966                      | \$ 67,966        | \$ 67,966        | \$ 67,966        | \$ -          |
| 2.5. b5) Educación   | \$ -             | \$ -                           | \$ -             | \$ -             | \$ -             | \$ -          |
| 2.6. b6) Protección Social   | \$ -             | \$ 25,100                      | \$ 25,100        | \$ 25,012        | \$ 25,012        | \$ 88         |
| 2.7. b7) Otros Asuntos Sociales  | \$ -             | \$ -                           | \$ -             | \$ -             | \$ -             | \$ -          |
| <b>3 C. Desarrollo Económico (C=c1+c2+c3+c4+c5+c6+c7+c8+c9)</b>  | \$ -             | \$ 1,428,572                   | \$ 1,428,572     | \$ 1,428,572     | \$ 1,428,572     | \$ -          |
| 3.1. c1) Asuntos Económicos, Comerciales y Laborales en General  | \$ -             | \$ -                           | \$ -             | \$ -             | \$ -             | \$ -          |
| 3.2. c2) Agropecuaria, Silvicultura, Pesca y Caza  | \$ -             | \$ -                           | \$ -             | \$ -             | \$ -             | \$ -          |
| 3.3. c3) Combustibles y Energía  | \$ -             | \$ -                           | \$ -             | \$ -             | \$ -             | \$ -          |
| 3.4. c4) Minería, Manufacturas y Construcción  | \$ -             | \$ -                           | \$ -             | \$ -             | \$ -             | \$ -          |
| 3.5. c5) Transporte  | \$ -             | \$ -                           | \$ -             | \$ -             | \$ -             | \$ -          |
| 3.6. c6) Comunicaciones  | \$ -             | \$ -                           | \$ -             | \$ -             | \$ -             | \$ -          |
| 3.7. c7) Turismo   | \$ -             | \$ 1,428,572                   | \$ 1,428,572     | \$ 1,428,572     | \$ 1,428,572     | \$ -          |
| 3.8. c8) Ciencia, Tecnología e Innovación  | \$ -             | \$ -                           | \$ -             | \$ -             | \$ -             | \$ -          |
| 3.9. c9) Otras Industrias y Otros Asuntos Económicos   | \$ -             | \$ -                           | \$ -             | \$ -             | \$ -             | \$ -          |
| <b>4 D. Otras No Clasificadas en Funciones Anteriores (D=d1+d2+d3+d4)</b>                              | \$ 86,988,462    | \$ 61,730,453                  | \$ 148,718,915   | \$ 146,265,455   | \$ 146,265,455   | \$ 2,453,460  |
| 4.1. d1) Transacciones de la Deuda Pública / Costo Financiero de la Deuda                              | \$ -             | \$ -                           | \$ -             | \$ -             | \$ -             | \$ -          |
| 4.2. d2) Transferencias, Participaciones y Aportaciones Entre Diferentes Niveles y Órdenes de Gobierno | \$ -             | \$ -                           | \$ -             | \$ -             | \$ -             | \$ -          |
| 4.3. d3) Saneamiento del Sistema Financiero  | \$ -             | \$ -                           | \$ -             | \$ -             | \$ -             | \$ -          |
| 4.4. d4) Adeudos de Ejercicios Anteriores  | \$ 86,988,462    | \$ 61,730,453                  | \$ 148,718,915   | \$ 146,265,455   | \$ 146,265,455   | \$ 2,453,460  |
| <b>III Total de Egresos (I+II+III)</b>   | \$ 1,095,454,860 | \$ 101,656,929                 | \$ 1,197,111,789 | \$ 1,143,758,577 | \$ 1,038,210,329 | \$ 53,353,211 |

PRESIDENTE MUNICIPAL


LIC. JESÚS ANTONIO NADER NASRALLAH

  
 TITULAR DE LA SECRETARÍA  
**SECRETARÍA DE FINANZAS**  
 TAMPICO, TAM.  
 LIC. P. ANTONINO ALONSO  
 SABBATINI

TAMPICO, TAM.  
SÍNDICO I

  
 L.A.E. FLAVIA MAGDALENA GUTIÉRREZ  
 MARTÍNEZ

SECRETARIO DE LA  
CONTRALORÍA

  
 MUNICIPIO DE TAMPICO, TAM.  
 SECRETARÍA DE LA CONTRALORÍA


LIC. FERNANDO ALZAGA MADARIA

"Bajo protesta de decir la verdad declaramos que los Estados Financieros y sus notas, son razonablemente correctos y son responsabilidad del emisor"

**Formato 6 d) Estado Analítico del Ejercicio del Presupuesto de Egresos Detallado - LDF  
(Clasificación de Servicios Personales por Categoría)**

ORGANISMO, Municipio de Tampico, Tam  
Estado Analítico del Ejercicio del Presupuesto de Egresos Detallado - LDF  
Clasificación de Servicios Personales por Categoría  
Del 1 de enero al 31 de Diciembre del 2018  
(PESOS)

| Concepto (c)  | Egresos        |                              |                |                |                | Subejercicio (e) |
|---|----------------|------------------------------|----------------|----------------|----------------|------------------|
|   | Aprobado (d)   | Ampliaciones / (Reducciones) | Modificado     | Devengado      | Pagado         |                  |
| <b>I. Gasto No Etiquetado (I=A+B+C+D+E+F)</b>   | \$ 341,960,000 | \$ 16,500,000                | \$ 358,460,000 | \$ 358,016,157 | \$ 349,803,951 | \$ 443,843       |
| A. Personal Administrativo y de Servicio Público  | \$ 341,960,000 | \$ 16,500,000                | \$ 358,460,000 | \$ 358,016,157 | \$ 349,803,951 | \$ 443,843       |
| B. Magisterio   |                |                              |                |                |                |                  |
| C. Servicios de Salud (C=c1+c2)   | \$ -           | \$ -                         | \$ -           | \$ -           | \$ -           | \$ -             |
| c1) Personal Administrativo   |                |                              |                |                |                |                  |
| c2) Personal Médico, paramédico y afín  |                |                              |                |                |                |                  |
| D. Seguridad Pública  |                |                              |                |                |                |                  |
| E. Gastos asociados a la implementación de nuevas leyes federales o reformas a las mismas (E=e1+e2) | \$ -           | \$ -                         | \$ -           | \$ -           | \$ -           | \$ -             |
| e1) Nombre del Programa o Ley 1   |                |                              |                |                |                |                  |
| e2) Nombre del Programa o Ley 2   |                |                              |                |                |                |                  |
| F. Sentencias laborales definitivas   |                |                              |                |                |                |                  |
| <b>II. Gasto Etiquetado (I=A+B+C+D+E+F)</b>   | \$ -           | \$ -                         | \$ -           | \$ -           | \$ -           | \$ -             |
| A. Personal Administrativo y de Servicio Público  |                |                              |                |                |                |                  |
| B. Magisterio   |                |                              |                |                |                |                  |
| C. Servicios de Salud (C=c1+c2)   | \$ -           | \$ -                         | \$ -           | \$ -           | \$ -           | \$ -             |
| c1) Personal Administrativo   |                |                              |                |                |                |                  |
| c2) Personal Médico, paramédico y afín  |                |                              |                |                |                |                  |
| D. Seguridad Pública  |                |                              |                |                |                |                  |
| E. Gastos asociados a la implementación de nuevas leyes federales o reformas a las mismas (E=e1+e2) | \$ -           | \$ -                         | \$ -           | \$ -           | \$ -           | \$ -             |
| e1) Nombre del Programa o Ley 1   |                |                              |                |                |                |                  |
| e2) Nombre del Programa o Ley 2   |                |                              |                |                |                |                  |
| F. Sentencias laborales definitivas   |                |                              |                |                |                |                  |
| <b>III. Total de Gasto en Servicios Personales (III = I + II)</b>                                   | \$ 341,960,000 | \$ 16,500,000                | \$ 358,460,000 | \$ 358,016,157 | \$ 349,803,951 | \$ 443,843       |



PRESIDENTE MUNICIPAL


LIC. JESÚS ANTONIO NADER NASRALLAH

"Bajo protesta de decir la verdad declaramos que los Estados Financieros y sus notas, son razonablemente correctos y son responsabilidad del emisor"



SECRETARÍA DE FINANZAS  
TAM. DE FINANZAS

L.C.P.F. ANTONINO ALONSO SABBATINI



TAMPICO, TAM.

SÍNDICO I

L.A.E. FLAVIA MAGDALENA GUTÉRREZ MARTÍNEZ



SECRETARIO DE LA CONTRALORÍA

MUNICIPIO DE TAMPICO, TAM.  
SECRETARÍA DE LA CONTRALORÍA

LIC. FERNANDO ALZAGA MADARIA