


ESTADOS FINANCIEROS



DICIEMBRE 2019



MUNICIPIO DE: TAMPICO, TAM
Estado Analítico de Ingresos
al 31 DE DICIEMBRE DEL 2019



Rubros de los Ingresos	Ingreso					Diferencia (6 = 5 - 1)
	Estimado (1)	Ampliaciones y Reducciones (2)	Modificado (3= 1 + 2)	Devengado (4)	Recaudado (5)	
Impuestos	208,388,769.00		208,388,769.00	115,137,976.63	115,137,976.63	- 93,250,792.37
Cuotas y Aportaciones de Seguridad Social						
Contribuciones de Mejoras	12,200,000.00		12,200,000.00			- 12,200,000.00
Derechos	69,837,000.00		69,837,000.00	101,448,710.21	101,448,710.21	31,611,710.21
Productos	19,400,000.00		19,400,000.00	16,716,016.41	16,716,016.41	- 2,683,983.59
Aprovechamientos	8,000,000.00		8,000,000.00	7,239,284.83	7,239,284.83	- 760,715.17
Ingresos por Ventas de Bienes y Servicios						
Participaciones y Aportaciones, Convenios, Incentivos Derivados de la Colaboración fiscal y Fondos Distintos de Aportaciones	804,100,000.00	55,144,482.76	859,244,482.76	830,562,054.60	830,562,054.60	26,462,054.60
Transferencias, Asignaciones, Subsidios y Subvenciones, y Pensiones y Jubilaciones	5,617,000.00		5,617,000.00			- 5,617,000.00
Ingresos Derivados de Financiamientos						
Total	1,127,542,769.00	55,144,482.76	1,182,687,251.76	1,071,104,042.68	1,071,104,042.68	
				Ingresos excedentes ¹		

Estado Analítico de Ingresos por Fuente de Financiamiento	Ingreso					Diferencia (6 = 5 - 1)
	Estimado (1)	Ampliaciones y Reducciones (2)	Modificado (3= 1 + 2)	Devengado (4)	Recaudado (5)	
Ingresos del Gobierno						
Impuestos	208,388,769.00	-	208,388,769.00	115,137,976.63	115,137,976.63	- 93,250,792.37
Contribuciones de Mejoras	12,200,000.00	-	12,200,000.00			- 12,200,000.00
Derechos	69,837,000.00	-	69,837,000.00	101,448,710.21	101,448,710.21	31,611,710.21
Productos ²	19,400,000.00	-	19,400,000.00	16,716,016.41	16,716,016.41	- 2,683,983.59
Aprovechamientos ²	8,000,000.00	-	8,000,000.00	7,239,284.83	7,239,284.83	- 760,715.17
Participaciones y Aportaciones, Convenios, Incentivos Derivados de la Colaboración fiscal y Fondos Distintos de Aportaciones	804,100,000.00	55,144,482.76	859,244,482.76	830,562,054.60	830,562,054.60	26,462,054.60
Transferencias, Asignaciones, Subsidios y Subvenciones, y Pensiones y Jubilaciones						
Ingresos de Organismos y Empresas						
Cuotas y Aportaciones de Seguridad Social						
Ingresos por Ventas de Bienes, Prestación de Servicios y Otros Ingresos ³						
Transferencias, Asignaciones, Subsidios y Otras Ayudas	5,617,000.00	-	5,617,000.00			- 5,617,000.00
Ingresos Derivados de Financiamiento						
Ingresos Derivados de Financiamiento						
Total	1,127,542,769.00	55,144,482.76	1,182,687,251.76	1,071,104,042.68	1,071,104,042.68	
				Ingresos excedentes		

¹ Incluye intereses que generan las cuentas bancarias de los entes públicos en productos.


² Incluye donativos en efectivo del Poder Ejecutivo, entre otros aprovechamientos.

³ Se refiere a los ingresos procedentes de los Poderes Legislativo y Judicial, los Organismos Autónomos y las entidades de la administración pública paraestatal y paramunicipal, por sus actividades diversas no inherentes a su operación que generan recursos y de la venta de bienes o prestación de servicios, tales como donativos en efectivo, entre otros.

PRESIDENTE MUNICIPAL



TITULAR DE LA SECRETARÍA DE FINANZAS



SÍNDICO I

L.A.E. FLAVIA MAGDALENA GUTIÉRREZ



SECRETARIO DE LA CONTRALORÍA MUNICIPAL DE TAMPICO, TAM.

LIC. FERNANDO ALZAGA MADARIA






MUNICIPIO DE TAMPICO, TAM

Estado del Ejercicio del Presupuesto de Egresos por Capítulo del Gasto
Clasificación por Objeto del Gasto (Capítulo y Concepto)
Del 1o. de Enero del 2019 Al 31 de Diciembre de 2019

Concepto	Aprobado	Ampliaciones / Reducciones	Modificado	Devengado	Pagado	Subejercicio
1000 Servicios Personales	\$ 352,201,321.00	\$ -	\$ 352,201,321.00	\$ 489,916,659.42	\$ 462,541,559.99	\$ 137,715,338.42
1100 a1) Remuneraciones al Personal de Carácter Permanente	\$ 269,380,196.00	\$ 503,965.00	\$ 268,876,231.00	\$ 353,315,525.95	\$ 348,333,073.43	\$ 84,439,294.95
1200 a2) Remuneraciones al Personal de Carácter Transitorio	\$ 16,567,903.00	\$ -	\$ 16,567,903.00	\$ 56,550,856.60	\$ 55,688,188.36	\$ 39,982,953.60
1300 a3) Remuneraciones Adicionales y Especiales	\$ 57,329,687.00	\$ 233,013.10	\$ 57,096,673.90	\$ 69,454,073.95	\$ 48,230,263.53	\$ 12,357,400.05
1400 a4) Seguridad Social	\$ 488,311.00	\$ 205,000.00	\$ 693,311.00	\$ 202,822.00	\$ 202,822.00	\$ 490,489.00
1500 a5) Otras Prestaciones Sociales y Económicas	\$ 8,435,224.00	\$ 531,978.10	\$ 8,967,202.10	\$ 10,393,380.92	\$ 10,087,212.67	\$ 1,426,178.82
1600 a6) Previsiones	\$ -	\$ -	\$ -	\$ -	\$ -	\$ -
1700 a7) Pago de Estímulos a Servidores Públicos	\$ -	\$ -	\$ -	\$ -	\$ -	\$ -
1800 a8) Otros Impuestos	\$ -	\$ -	\$ -	\$ -	\$ -	\$ -
2000 Materiales y Suministros	\$ 98,551,627.00	\$ 17,052,945.02	\$ 115,604,572.02	\$ 110,428,129.95	\$ 89,558,093.78	\$ 5,176,442.07
2100 b1) Materiales de Administración, Emisión de Documentos y Artículos Oficiales	\$ 5,785,395.00	\$ 1,194,830.58	\$ 6,980,225.58	\$ 4,278,475.81	\$ 3,726,953.49	\$ 2,701,749.77
2200 b2) Alimentos y Utensilios	\$ 2,000,674.00	\$ 120,671.84	\$ 2,121,345.84	\$ 1,794,867.50	\$ 1,611,111.34	\$ 326,478.34
2300 b3) Materias Primas y Materiales de Producción y Comercialización	\$ -	\$ -	\$ -	\$ -	\$ -	\$ -
2400 b4) Materiales y Artículos de Construcción y de Reparación	\$ 18,464,310.00	\$ 20,786,009.52	\$ 39,250,319.52	\$ 33,027,597.53	\$ 29,242,527.56	\$ 6,222,721.99
2500 b5) Productos Químicos, Farmacéuticos y de Laboratorio	\$ 9,969,941.00	\$ 123,057.61	\$ 10,092,998.61	\$ 9,100,572.46	\$ 7,038,297.54	\$ 992,426.15
2600 b6) Combustibles, Lubricantes y Aditivos	\$ 45,110,307.00	\$ 11,407,885.76	\$ 33,702,421.24	\$ 45,379,487.18	\$ 33,179,316.93	\$ 11,677,065.94
2700 b7) Vestuario, Blancos, Prendas de Protección y Artículos Deportivos	\$ 4,187,804.00	\$ 500,459.04	\$ 4,688,263.04	\$ 2,537,104.02	\$ 2,246,072.51	\$ 2,151,159.02
2800 b8) Materiales y Suministros Para Seguridad	\$ -	\$ -	\$ -	\$ -	\$ -	\$ -
2900 b9) Herramientas, Refacciones y Accesorios Menores	\$ 13,033,196.00	\$ 5,735,802.19	\$ 18,768,998.19	\$ 14,310,025.45	\$ 12,513,814.41	\$ 4,458,972.74
3000 Servicios Generales	\$ 240,357,027.00	\$ 11,025,498.64	\$ 251,382,525.64	\$ 268,893,484.48	\$ 214,355,843.52	\$ 17,510,958.84
3100 c1) Servicios Básicos	\$ 85,014,972.00	\$ 11,349,279.37	\$ 73,665,692.63	\$ 73,919,627.88	\$ 67,540,688.34	\$ 253,935.25
3200 c2) Servicios de Arrendamiento	\$ 28,256,691.00	\$ 950,192.24	\$ 29,206,883.24	\$ 45,957,828.11	\$ 33,395,392.11	\$ 16,750,944.87
3300 c3) Servicios Profesionales, Científicos, Técnicos y Otros Servicios	\$ 21,615,935.00	\$ 14,132,210.24	\$ 35,748,145.24	\$ 44,308,907.11	\$ 32,037,826.75	\$ 8,560,761.87
3400 c4) Servicios Financieros, Bancarios y Comerciales	\$ 3,760,259.00	\$ 350,773.45	\$ 3,409,485.55	\$ 2,859,172.41	\$ 2,858,524.66	\$ 550,313.14
3500 c5) Servicios de Instalación, Reparación, Mantenimiento y Conservación	\$ 30,381,416.00	\$ 4,194,654.72	\$ 34,576,070.72	\$ 36,025,829.07	\$ 23,137,011.94	\$ 1,449,758.35
3600 c6) Servicios de Comunicación Social y Publicidad	\$ 32,460,286.00	\$ 90,806.03	\$ 32,551,092.03	\$ 37,431,899.94	\$ 29,361,661.25	\$ 4,880,807.91
3700 c7) Servicios de Traslado y Viáticos	\$ 3,993,059.00	\$ 627,134.04	\$ 3,365,924.96	\$ 1,874,788.29	\$ 1,794,973.15	\$ 1,491,136.67
3800 c8) Servicios Oficiales	\$ 15,975,045.00	\$ 4,970,476.90	\$ 20,945,521.90	\$ 9,448,258.89	\$ 8,889,420.07	\$ 11,497,263.01
3900 c9) Otros Servicios Generales	\$ 18,899,364.00	\$ 985,654.63	\$ 17,913,709.37	\$ 17,067,172.78	\$ 15,340,345.25	\$ 846,536.59
4000 Transferencias, Asignaciones, Subsidios y Otras Ayudas	\$ 88,176,596.00	\$ 324,126.50	\$ 88,500,722.50	\$ 90,611,622.98	\$ 87,966,259.00	\$ 2,110,900.48
4100 d1) Transferencias Internas y Asignaciones al Sector Público	\$ 42,600,000.00	\$ -	\$ 42,600,000.00	\$ 48,332,343.00	\$ 48,332,343.00	\$ 5,732,343.00
4200 d2) Transferencias al Resto del Sector Público	\$ 2,030,825.00	\$ 93,346.10	\$ 2,124,171.10	\$ 3,405,090.90	\$ 3,405,090.90	\$ 1,280,919.80
4300 d3) Subsidios y Subvenciones	\$ 1,500,000.00	\$ 370,000.00	\$ 1,130,000.00	\$ -	\$ -	\$ 1,130,000.00
4400 d4) Ayudas Sociales	\$ 11,127,769.00	\$ 943,984.23	\$ 12,071,753.23	\$ 8,724,587.29	\$ 7,855,380.70	\$ 3,347,165.94
4500 d5) Pensiones y Jubilaciones	\$ 30,600,002.00	\$ 324,503.83	\$ 30,275,498.17	\$ 29,654,601.79	\$ 27,878,444.40	\$ 620,896.38
4600 d6) Transferencias a Fideicomisos, Mandatos y Otros Análogos	\$ -	\$ -	\$ -	\$ -	\$ -	\$ -
4700 d7) Transferencias a la Seguridad Social	\$ -	\$ -	\$ -	\$ -	\$ -	\$ -
4800 d8) Donativos	\$ 318,000.00	\$ 18,700.00	\$ 299,300.00	\$ 495,000.00	\$ 495,000.00	\$ 195,700.00
4900 d9) Transferencias al Exterior	\$ -	\$ -	\$ -	\$ -	\$ -	\$ -



SECRETARIA DE FINANZAS
TITULAR DE LA SECRETARIA
TAMPICO, TAM.

C.C.F.F. ANTONINO ALONSO

SÍNDICO I

L.A.E. FLAVIA MAGDALENA GUTIÉRREZ



SECRETARIO DE LA CONTRALORIA
MUNICIPIO FERNANDO ALZAGA MADARIA

JESÚS ANTONIO NADER NASRALLAH



MUNICIPIO DE TAMPICO, TAM

Estado del Ejercicio del Presupuesto de Egresos por Capítulo del Gasto
 Clasificación por Objeto del Gasto (Capítulo y Concepto)
 Del 1o. de Enero del 2019 Al 31 de Diciembre de 2019

Concepto	Aprobado	Ampliaciones / Reducciones	Modificado	Devengado	Pagado	Subejercicio
5000 Bienes Muebles, Inmuebles e Intangibles (E=e1+e2+e3+e4+e5+e6+e7+e8+e9)	\$ 21,412,328.00	\$ 28,686,583.54	\$ 50,098,911.54	\$ 26,663,167.29	\$ 25,099,053.88	\$ 23,435,744.25
5100 e1) Mobiliario y Equipo de Administración	\$ 3,517,000.00	\$ 1,427,173.05	\$ 2,089,826.95	\$ 1,298,143.24	\$ 1,222,210.72	\$ 791,683.71
5200 e2) Mobiliario y Equipo Educativo y Recreativo	\$ -	\$ 1,009,518.58	\$ 1,009,518.58	\$ 982,037.82	\$ 723,895.60	\$ 27,480.76
5300 e3) Equipo e Instrumental Médico y de Laboratorio	\$ -	\$ 45,333.60	\$ 45,333.60	\$ 45,310.77	\$ 45,310.77	\$ 22.83
5400 e4) Vehículos y Equipo de Transporte	\$ 11,895,328.00	\$ 27,703,490.54	\$ 39,598,818.54	\$ 14,312,794.80	\$ 14,312,794.80	\$ 25,286,023.74
5500 e5) Equipo de Defensa y Seguridad	\$ -	\$ -	\$ -	\$ -	\$ -	\$ -
5600 e6) Maquinaria, Otros Equipos y Herramientas	\$ 3,000,000.00	\$ 4,069,026.87	\$ 7,069,026.87	\$ 9,696,328.94	\$ 8,571,022.03	\$ 2,627,302.07
5700 e7) Activos Biológicos	\$ -	\$ -	\$ -	\$ -	\$ -	\$ -
5800 e8) Bienes Inmuebles	\$ -	\$ 250,000.00	\$ 250,000.00	\$ 250,000.00	\$ 250,000.00	\$ -
5900 e9) Activos Intangibles	\$ 3,000,000.00	\$ 2,963,613.00	\$ 36,387.00	\$ 78,551.72	\$ 26,180.04	\$ 42,164.72
6000 Inversión Pública	\$ 250,366,000.00	\$ 1,944,671.27	\$ 248,421,328.73	\$ 124,165,138.07	\$ 114,490,326.31	\$ 124,256,190.66
6100 f1) Obra Pública en Bienes de Dominio Público	\$ 250,366,000.00	\$ 6,687,517.67	\$ 243,678,482.33	\$ 117,831,261.93	\$ 110,666,091.39	\$ 125,847,220.40
6200 f2) Obra Pública en Bienes Propios	\$ -	\$ 2,731,754.16	\$ 2,731,754.16	\$ 4,813,208.91	\$ 2,651,567.69	\$ 2,081,454.75
6300 f3) Proyectos Productivos y Acciones de Fomento	\$ -	\$ 2,011,092.24	\$ 2,011,092.24	\$ 1,520,667.23	\$ 1,172,667.23	\$ 490,425.01
7000 Inversiones Financieras y Otras Provisiones	\$ 1,000,000.00	\$ -	\$ 1,000,000.00	\$ -	\$ -	\$ 1,000,000.00
7900 g7) Provisiones para Contingencias y Otras Erogaciones Especiales	\$ 1,000,000.00	\$ -	\$ 1,000,000.00	\$ -	\$ -	\$ 1,000,000.00
8000 Participaciones y Aportaciones	\$ -	\$ -	\$ -	\$ -	\$ -	\$ -
8100 h1) Participaciones	\$ -	\$ -	\$ -	\$ -	\$ -	\$ -
8300 h2) Aportaciones	\$ -	\$ -	\$ -	\$ -	\$ -	\$ -
8500 h3) Convenios	\$ -	\$ -	\$ -	\$ -	\$ -	\$ -
9000 Deuda Pública	\$ 75,477,870.00	\$ -	\$ 75,477,870.00	\$ 108,274,314.08	\$ 108,274,314.08	\$ 32,796,444.08
9100 i1) Amortización de la Deuda Pública	\$ 13,613,445.00	\$ -	\$ 13,613,445.00	\$ 13,613,445.36	\$ 13,613,445.36	\$ 0.36
9200 i2) Intereses de la Deuda Pública	\$ 11,000,000.00	\$ -	\$ 11,000,000.00	\$ 9,622,388.57	\$ 9,622,388.57	\$ 1,377,611.43
9300 i3) Comisiones de la Deuda Pública	\$ -	\$ -	\$ -	\$ -	\$ -	\$ -
9400 i4) Gastos de la Deuda Pública	\$ 125,000.00	\$ -	\$ 125,000.00	\$ 143,930.13	\$ 143,930.13	\$ 18,930.13
9500 i5) Costo por Coberturas	\$ -	\$ -	\$ -	\$ -	\$ -	\$ -
9600 i6) Apoyos Financieros	\$ -	\$ -	\$ -	\$ -	\$ -	\$ -
9900 i7) Adeudos de Ejercicios Fiscales Anteriores (ADEFAS)	\$ 50,739,425.00	\$ -	\$ 50,739,425.00	\$ 84,894,550.02	\$ 84,894,550.02	\$ 34,155,125.02
TOTALES	\$ 1,127,542,769.00	\$ 55,144,482.43	\$ 1,182,687,251.43	\$ 1,218,952,516.27	\$ 1,102,285,450.56	\$ 36,265,264.84

PRESIDENCIA MUNICIPAL
 TAMPICO, TAM.
 PRESIDENTE MUNICIPAL
 C. JESÚS ANTONIO NADER NASRAIAH

SECRETARÍA DE FINANZAS
 TAMPICO, TAM.
 TITULAR DE LA SECRETARÍA DE FINANZAS
 L.C.P.F. ANTONINO ALONSO

SÍNDICO
 H. COMISIÓN DE HACIENDA
 TAMPICO, TAM.
 L.A.E. FLAVIA MAGDALENA GUTIÉRREZ

SECRETARÍA DE LA CONTRALORÍA
 MUNICIPIO DE TAMPICO, TAM.
 SECRETARÍA DE LA CONTRALORÍA
 LIC. FERNANDO ALZAGA MADARIA



MUNICIPIO DE TAMPICO, TAM.
Estado del ejercicio del Presupuesto de Egresos
Clasificación Administrativa
Del 1 de enero al 31 de diciembre del 2019



PRESUPUESTO DE EGRESOS							
CONCEPTO	APROBADO	AMPLIACIONES / REDUCCIONES	MODIFICADO	DEVENGADO	PAGADO	SUBEJERCICIO	
1000	Presidencia Municipal	13,700,522	5,445,163	19,145,685	21,732,463	19,776,617	-2,586,778
2000	Secretaría Particular	1,969,653	24,065	1,993,718	5,033,277	4,746,441	-3,039,559
3000	Sala de Síndicos	1,748,196	74,142	1,822,338	2,253,579	2,088,152	-431,241
4000	Sala de Regidores	16,922,973	491,305	17,414,278	19,928,586	18,553,115	-2,514,308
5000	Secretaría del Ayuntamiento	17,203,470	-1,288,351	15,915,119	8,893,529	8,304,520	7,021,590
6000	Secretaría de Finanzas	163,249,851	26,273,335	189,523,186	212,715,714	203,365,133	-23,192,528
7000	Secretaría de Comunic social	38,371,270	322,610	38,693,880	42,708,225	34,264,753	-4,014,344
8000	Secretaría de Obras Públicas	298,115,032	3,084,359	301,199,391	177,520,387	156,828,053	123,679,005
9000	Secretaría de Servicios Públicos	234,125,008	10,360,742	244,485,750	337,130,191	290,489,286	-92,644,441
10000	Secretaría de Bienestar Social	26,118,445	832,526	26,950,971	23,857,481	22,118,191	3,093,490
11000	Secretaría Administrativa	61,442,367	4,190,546	65,632,913	73,037,147	66,763,599	-7,404,234
12000	Secretaría de Cultura	18,719,985	356,528	19,076,513	27,705,744	25,827,830	-8,629,232
13000	Secretaría de Deportes	30,260,337	1,021,276	31,281,613	44,989,884	42,549,827	-13,708,271
14000	Secretaría de la Contraloría Municipal	4,217,090	216,387	4,433,477	4,826,092	4,273,056	-392,615
15000	Secretaría de Tránsito y Vialidad	24,922,673	6,395,051	31,317,724	42,262,407	39,136,172	-10,944,683
16000	Delegación Zona Norte	10,408,344	1,774,596	12,182,940	23,955,503	21,808,033	-11,772,562
17000	Secretaría de Educación	11,312,835	1,975,498	13,288,333	14,431,430	13,469,730	-1,143,097
18000	Secretaría Turismo	17,050,233	366,363	17,416,596	9,364,116	8,535,409	8,052,480
19000	Secretaría Técnica	2,851,148	37,342	2,888,490	4,720,500	3,721,710	-1,832,011
20000	Secretaría de Protección Civil	15,068,816	614,646	15,683,462	15,133,014	13,802,226	550,448
21000	Secretaría de Instituto de la Mujer	3,747,582	34,247	3,781,829	3,986,639	3,694,126	-204,810
22000	Secretaría de Ecología	3,759,515	201,265	3,960,780	2,695,129	2,439,904	1,265,651
23000	Secretaría de Salud	29,101,664	-8,799,737	20,301,927	8,917,675	8,056,263	11,384,252
24000	Organismos Descentralizados	46,869,914	195,211	47,065,125	57,804,788	57,048,679	-10,739,662
25000	Secretaría de Juventud	5,136,547	51,067	5,187,614	3,007,956	2,847,116	2,179,658
26000	Desarrollo Económico	4,621,308	86,695	4,708,003	2,732,025	2,576,967	1,975,978
27000	Desarrollo Urbano	19,286,069	296,390	19,582,459	17,716,967	16,093,952	1,865,492
28000	Secretaría de Transparencia	2,525,479	58,349	2,583,828	2,349,065	2,201,899	234,763
29000	Secretaría de Atención Ciudadana	4,716,443	452,864	5,169,307	7,543,001	6,904,694	-2,373,694
TOTALES		1,127,542,769	55,144,483	1,182,687,252	1,218,952,516	1,102,285,451	-36,265,265



PRESIDENTE MUNICIPAL

LIC. JESÚS ANTONIO RADER NASRALLAH

TITULAR DE LA SECRETARÍA DE FINANZAS

L.C.P.F. ANTONINO ALONSO SABBATINI



L.A.E. FLAVIA MAGDALENA GUTIÉRREZ MARTÍNEZ



MUNICIPIO DE TAMPICO, TAM.
SECRETARÍA DE LA CONTRALORIA

SECRETARIO DE LA CONTRALORIA

LIC. FERNANDO ALZAGA MADARIA

"Bajo protesta de decir la verdad declaramos que los Estados Financieros y sus notas, son razonablemente correctos y son responsabilidad del emisor"



MUNICIPIO DE TAMPICO, TAM.
 Estado del ejercicio del Presupuesto de Egresos
 Clasificación Económica
 Del 1 de enero al 31 de diciembre del 2019



CONCEPTO	PRESUPUESTO DE EGRESOS					
	APROBADO	AMPLIACIONES / REDUCCIONES	MODIFICADO	DEVENGADO	PAGADO	SUBEJERCICIO
Gasto Corriente	749,686,569	28,727,074	778,413,643	930,195,295	826,543,312	-151,781,652
Gasto de Capital	271,778,328	26,741,912	298,520,240	150,828,305	139,589,380	147,691,935
Amortización de la Deuda y Disminución de Pasivo	75,477,870	0	75,477,870	108,274,314	108,274,314	-32,796,444
Pensiones y Jubilaciones	30,600,002	-324,504	30,275,498	29,654,602	27,878,444	620,896
Participaciones	0	0	0	0	0	0
TOTALES	1,127,542,769	55,144,482	1,182,687,251	1,218,952,516	1,102,285,451	-36,265,265



PRESIDENTE MUNICIPAL

LC. JESÚS ANTONIO NADER NAERALLAH

TITULAR DE LA SECRETARÍA
DE FINANZAS

L.C.P.F. ANTONINO ALONSO SABBATINI



L.A.E. FLAVIA MAGDALENA GUTIÉRREZ
MARTÍNEZ



MUNICIPIO DE TAMPICO, TAM.
SECRETARÍA DE LA CONTRALORÍA
SECRETARIO DE LA
CONTRALORÍA

LC. FERNANDO ALZAGA MADARIA

"Bajo protesta de decir la verdad declaramos que los Estados Financieros y sus notas, son razonablemente correctos y son responsabilidad del emisor"



MUNICIPIO DE TAMPICO, TAM:
Estado del ejercicio del Presupuesto de Egresos
Clasificación Funcional (Finalidad y Función)
Del 1 de enero al 31 de diciembre del 2019



Concepto	PRESUPUESTO DE EGRESOS					
	Aprobado	Ampliaciones/ Reducciones	Modificado	Devengado	Pagado	Subejercicio
1 Gobierno	271,499,722	32,091,768	303,591,490	320,252,572	288,282,722	-16,661,082
1.1. Legislación	0	0	0	0	0	0
1.2. Justicia	0	0	0	0	0	0
1.3. Coordinación de la Política de Gobierno	58,613,052	5,000,052	63,613,104	67,388,027	61,463,610	-3,774,923
1.4. Relaciones Exteriores	0	0	0	0	0	0
1.5. Asuntos Financieros y Hacendarios	87,771,981	26,273,335	114,045,316	109,995,655	100,645,074	4,049,661
1.6. Seguridad Nacional	0	0	0	0	0	0
1.7. Asuntos de Orden Público y de Seguridad Interior	39,991,489	7,009,697	47,001,186	57,395,422	52,938,398	-10,394,236
1.8. Otros Servicios Generales	85,123,200	-6,191,317	78,931,883	85,473,468	73,235,641	-6,541,585
2 Desarrollo Social	650,581,355	18,213,899	668,795,254	653,041,810	576,358,016	15,753,444
2.1. Protección Ambiental	3,759,515	201,265	3,960,780	2,695,129	2,439,904	1,265,651
2.2. Vivienda y Servicios a la Comunidad	551,526,109	13,741,492	565,267,601	532,367,545	463,411,292	32,900,056
2.3. Salud	0	0	0	0	0	0
2.4. Recreación, Cultura y otras Manifestaciones Sociales	48,980,322	1,377,804	50,358,126	72,695,629	68,377,656	-22,337,503
2.5. Educación	11,312,835	1,975,498	13,288,333	14,431,430	13,469,730	-1,143,097
2.6. Protección Social	35,002,574	917,840	35,920,414	30,852,077	28,659,434	5,068,337
2.7. Otros Asuntos Sociales	0	0	0	0	0	0
3 Desarrollo Económico	83,113,908	4,643,605	87,757,513	85,133,288	77,875,975	2,624,225
3.1. Asuntos Económicos, Comerciales y Laborales en General	66,063,675	4,277,241	70,340,916	75,769,172	69,340,566	-5,428,256
3.2. Agropecuaria, Silvicultura, Pesca y Caza	0	0	0	0	0	0
3.3. Combustibles y Energía	0	0	0	0	0	0
3.4. Minería, Manufacturas y Construcción	0	0	0	0	0	0
3.5. Transporte	0	0	0	0	0	0
3.6. Comunicaciones	0	0	0	0	0	0
3.7. Turismo	17,050,233	366,363	17,416,596	9,364,116	8,535,409	8,052,480
3.8. Ciencia, Tecnología e Innovación	0	0	0	0	0	0
3.9. Otras Industrias y Otros Asuntos Económicos	0	0	0	0	0	0
4 Otras No Clasificadas en Funciones Anteriores	122,347,784	195,211	122,542,995	160,524,847	159,768,738	-37,981,851
4.1. Transacciones de la Deuda Pública / Costo Financiero de la Deuda	0	0	0	0	0	0
4.2. Transferencias, Participaciones y Aportaciones Entre Diferentes Niveles y Órdenes de Gobierno	46,869,914	195,211	47,065,125	57,804,788	57,048,679	-10,739,662
4.3. Saneamiento del Sistema Financiero	0	0	0	0	0	0
4.4. Adeudos de Ejercicios Fiscales Anteriores	75,477,870	0	75,477,870	102,720,059	102,720,059	-27,242,189
TOTALES	1,127,542,769	55,144,483	1,182,687,252	1,218,952,516	1,102,285,451	-36,265,265



PRESIDENTE MUNICIPAL

LIC. JESÚS ANTONIO NÚÑEZ NASRALLAH

TITULAR DE LA SECRETARÍA DE FINANZAS

L.C.P.F. ANTONINO ALONSO SABBATINI



SÍNDICO MUNICIPAL

L.A.E. FLAVIA MAGDALENA GUTIÉRREZ MARTÍNEZ



MUNICIPIO DE TAMPICO, TAM.
SECRETARÍA DE LA CONTRALORÍA

SECRETARIO DE LA CONTRALORÍA

LIC. FERNANDO ALZAGA MADARIA

Bajo protesta de decir la verdad declaramos que los Estados Financieros y sus notas, son razonablemente correctos y son responsabilidad del emisor.



MUNICIPIO DE TAMPICO TAMAULIPAS
Endeudamiento Neto
 Del 1 de Enero al 31 de Diciembre de 2019



Identificación de Crédito o Instrumento	Contratación/Colocación	Amortización	Endeudamiento Neto
	A	B	C = A - B
Creditos Bancarios			
BANOBAS SNC	100,966,387	13,613,446	87,352,941
			0
			0
			0
			0
			0
			0
			0
Total Créditos Bancarios	100,966,387	13,613,446	87,352,941

Otros Instrumentos de Deuda			
			0
			0
			0
			0
			0
			0
			0
			0
			0
Total Otros Instrumentos de Deuda	0	0	0

TOTAL	100,966,387	13,613,446	87,352,941
--------------	--------------------	-------------------	-------------------



PRESIDENTE MUNICIPAL

ANTONIO MADER NASRALLAH

TITULAR DE LA SECRETARÍA DE FINANZAS

L.C.P.F. ANTONINO ALONSO SABBATINI



SINDICO

L.A.E. FLAVIA MAGDALENA GUTIÉRREZ MARTÍNEZ

SECRETARIO DE LA CONTRALORÍA

LIC. FERNANDO ALZAGA MADARIA

Bajo protesta de decir la verdad declaramos que los Estados Financieros y sus notas, son razonablemente correctos y son responsabilidad del emisor.

MUNICIPIO DE TAMPICO, TAM.
SECRETARÍA DE LA CONTRALORIA

