



# LEY DE DISCIPLINA FINANCIERA



**CUARTO TRIMESTRE**

**2019**

# LEY DE DISCIPLINA FINANCIERA



**CUARTO TRIMESTRE**


**2019**

Formato 1 Estado de Situación Financiera Detallado - LDF


ORGANISMO, Gobierno del Municipio de Tampico  
 Estado de Situación Financiera Detallado - LDF  
 Al 31 de diciembre de 2018 y al 31 de Diciembre de 2019  
 (PESOS)

Concepto (c)	30 DE Junio del 2019	31 de diciembre de 2018	Concepto (c)	30 DE Junio del 2019	31 de diciembre de 2018
<b>ACTIVO</b>			<b>PASIVO</b>		
<b>Activo Circulante</b>			<b>Pasivo Circulante</b>		
a. Efectivo y Equivalentes (a=a1+a2+a3+a4+a5+a6+a7)	\$ 13,694,065	\$ 44,662,889	a. Cuentas por Pagar a Corto Plazo (a=a1+a2+a3+a4+a5+a6+a7+a8+a9)	\$ 306,947,396	\$ 250,265,622
a1) Efectivo	\$ -	\$ -	a1) Servicios Personales por Pagar a Corto Plazo	\$ 32,411,537	\$ 13,101,286
a2) Bancos/Tesorería	\$ 11,013,453	\$ 42,033,366	a2) Proveedores por Pagar a Corto Plazo	\$ 236,480,847	\$ 212,639,782
a3) Bancos/Dependencias y Otros	\$ -	\$ -	a3) Contratistas por Obras Públicas por Pagar a Corto Plazo	\$ 12,060,909	\$ 10,899,910
a4) Inversiones Temporales (Hasta 3 meses)	\$ -	\$ -	a4) Participaciones y Aportaciones por Pagar a Corto Plazo	\$ -	\$ -
a5) Fondos con Afectación Específica	\$ 356,957	\$ 305,869	a5) Transferencias Otorgadas por Pagar a Corto Plazo	\$ -	\$ -
a6) Depósitos de Fondos de Terceros en Garantía y/o Administración	\$ 2,323,654	\$ 2,323,654	a6) Intereses, Comisiones y Otros Gastos de la Deuda Pública por Pagar a Corto Plazo	\$ 5,312	\$ 5,312
a7) Otros Efectivos y Equivalentes	\$ -	\$ -	a7) Retenciones y Contribuciones por Pagar a Corto Plazo	\$ 25,024,168	\$ 13,602,130
b. Derechos a Recibir Efectivo o Equivalentes (b=b1+b2+b3+b4+b5+b6+b7)	\$ 33,117,406	\$ 28,611,364	a8) Devoluciones de la Ley de Ingresos por Pagar a Corto Plazo	\$ -	\$ -
b1) Inversiones Financieras de Corto Plazo	\$ -	\$ -	a9) Otras Cuentas por Pagar a Corto Plazo	\$ 964,624	\$ 17,203
b2) Cuentas por Cobrar a Corto Plazo	\$ 8,574,244	\$ 8,574,244	b. Documentos por Pagar a Corto Plazo (b=b1+b2+b3)	\$ -	\$ -
b3) Deudores Diversos por Cobrar a Corto Plazo	\$ 7,878,856	\$ 3,379,401	b1) Documentos Comerciales por Pagar a Corto Plazo	\$ -	\$ -
b4) Ingresos por Recuperar a Corto Plazo	\$ 10,588,080	\$ 10,591,667	b2) Documentos con Contratistas por Obras Públicas por Pagar a Corto Plazo	\$ -	\$ -
b5) Deudores por Anticipos de la Tesorería a Corto Plazo	\$ -12,116,283	\$ -12,116,283	b3) Otros Documentos por Pagar a Corto Plazo	\$ -	\$ -
b6) Préstamos Otorgados a Corto Plazo	\$ -	\$ -	c. Porción a Corto Plazo de la Deuda Pública a Largo Plazo (c=c1+c2)	\$ 0	\$ 0
b7) Otros Derechos a Recibir Efectivo o Equivalentes a Corto Plazo	\$ 18,192,510	\$ 18,182,335	c1) Porción a Corto Plazo de la Deuda Pública	\$ 0	\$ 0
c. Derechos a Recibir Bienes o Servicios (c=c1+c2+c3+c4+c5)	\$ 38,541,593	\$ 19,295,974	c2) Porción a Corto Plazo de Arrendamiento Financiero	\$ -	\$ -
c1) Anticipo a Proveedores por Adquisición de Bienes y Prestación de Servicios a	\$ -	\$ -	d. Títulos y Valores a Corto Plazo	\$ -	\$ -
c2) Anticipo a Proveedores por Adquisición de Bienes Inmuebles y Muebles a Corto Plazo	\$ 33,641,645	\$ 12,504,039	e. Pasivos Diferidos a Corto Plazo (e=e1+e2+e3)	\$ 109,272	\$ 109,272
c3) Anticipo a Proveedores por Adquisición de Bienes Intangibles a Corto Plazo	\$ -	\$ -	e1) Ingresos Cobrados por Adelantado a Corto Plazo	\$ 109,272	\$ 109,272
c4) Anticipo a Contratistas por Obras Públicas a Corto Plazo	\$ 4,899,948	\$ 6,791,935	e2) Intereses Cobrados por Adelantado a Corto Plazo	\$ -	\$ -
c5) Otros Derechos a Recibir Bienes o Servicios a Corto Plazo	\$ -	\$ -	e3) Otros Pasivos Diferidos a Corto Plazo	\$ -	\$ -
d. Inventarios (d=d1+d2+d3+d4+d5)	\$ -	\$ -	f. Fondos y Bienes de Terceros en Garantía y/o Administración a Corto Plazo (f=f1+f2+f3+f4+f5+f6)	\$ -	\$ -
d1) Inventario de Mercancías para Venta	\$ -	\$ -	f1) Fondos en Garantía a Corto Plazo	\$ -	\$ -
d2) Inventario de Mercancías Terminadas	\$ -	\$ -	f2) Fondos en Administración a Corto Plazo	\$ -	\$ -
d3) Inventario de Mercancías en Proceso de Elaboración	\$ -	\$ -	f3) Fondos Contingentes a Corto Plazo	\$ -	\$ -
d4) Inventario de Materias Primas, Materiales y Suministros para Producción	\$ -	\$ -	f4) Fondos de Fideicomisos, Mandatos y Contratos Análogos a Corto Plazo	\$ -	\$ -
d5) Bienes en Tránsito	\$ -	\$ -	f5) Otros Fondos de Terceros en Garantía y/o Administración a Corto Plazo	\$ -	\$ -
e. Almacenes	\$ 217,023	\$ 593,456	f6) Valores y Bienes en Garantía a Corto Plazo	\$ -	\$ -
f. Estimación por Pérdida o Deterioro de Activos Circulantes (f=f1+f2)	\$ -	\$ -	g. Provisiones a Corto Plazo (g=g1+g2+g3)	\$ -	\$ -
f1) Estimaciones para Cuentas Incobrables por Derechos a Recibir Efectivo o E	\$ -	\$ -	g1) Provisión para Demandas y Juicios a Corto Plazo	\$ -	\$ -
f2) Estimación por Deterioro de Inventarios	\$ -	\$ -	g2) Provisión para Contingencias a Corto Plazo	\$ -	\$ -
g. Otros Activos Circulantes (g=g1+g2+g3+g4)	\$ -	\$ -	g3) Otras Provisiones a Corto Plazo	\$ -	\$ -
g1) Valores en Garantía	\$ -	\$ -	h. Otros Pasivos a Corto Plazo (h=h1+h2+h3)	\$ -	\$ -
g2) Bienes en Garantía (excluye depósitos de fondos)	\$ -	\$ -	h1) Ingresos por Clasificar	\$ -	\$ -
g3) Bienes Derivados de Embargos, Decomisos, Aseguramientos y Dación en Pago	\$ -	\$ -	h2) Recaudación por Participar	\$ -	\$ -
g4) Adquisición con Fondos de Terceros	\$ -	\$ -	h3) Otros Pasivos Circulantes	\$ -	\$ -
<b>IA. Total de Activos Circulantes (IA = a + b + c + d + e + f + g)</b>	\$ 105,570,084	\$ 93,163,682	<b>IIA. Total de Pasivos Circulantes (IIA = a + b + c + d + e + f + g + h)</b>	\$ 307,056,668	\$ 250,374,894

  
 LIC. JESÚS ANTONIO NABER NASRALLAH

  
 SECRETARÍA DE FINANZAS  
 TAMPICO, TAM.  
 TITULAR DE LA SECRETARÍA DE FINANZAS  
 LIC. P. ANTONINO ALONSO SABBATINI

  
 SÍNDICO I  
 LIC. E. FLAVIA MAGDALENA GUTIÉRREZ MARTÍNEZ

  
 SECRETARÍA DE LA CONTRALORÍA  
 LIC. FERNANDO ALZAGA MADARIA

"Bajo protesta de decir la verdad declaramos que los Estados Financieros y sus notas, son razonablemente correctos y son responsabilidad del emisor"

Formato 1 Estado de Situación Financiera Detallado - LDF

ORGANISMO, Gobierno del Municipio de Tampico  
 Estado de Situación Financiera Detallado - LDF  
 Al 31 de diciembre de 2018 y al 31 de Diciembre de 2019  
 (PESOS)

Concepto (c)	30 DE Junio del 2019	31 de diciembre de 2018	Concepto (c)	30 DE Junio del 2019	31 de diciembre de 2018
<b>Activo No Circulante</b>			<b>Pasivo No Circulante</b>		
a. Inversiones Financieras a Largo Plazo	\$ -	\$ -	a. Cuentas por Pagar a Largo Plazo	\$ -	\$ -
b. Derechos a Recibir Efectivo o Equivalentes a Largo Plazo	\$ -	\$ -	b. Documentos por Pagar a Largo Plazo	\$ 1,039,214	\$ 1,039,214
c. Bienes Inmuebles, Infraestructura y Construcciones en Proceso	\$ 493,023,407	\$ 486,187,125	c. Deuda Pública a Largo Plazo	\$ 87,352,941	\$ 100,966,387
d. Bienes Muebles	\$ 304,312,494	\$ 277,660,081	d. Pasivos Diferidos a Largo Plazo	\$ -	\$ -
e. Activos Intangibles	\$ 1,023,356	\$ 911,860			
f. Depreciación, Deterioro y Amortización Acumulada de Bienes	\$ -	\$ -	<b>IIB. Total de Pasivos No Circulantes (IIB = a + b + c + d + e + f)</b>	\$ 88,392,155	\$ 102,005,601
g. Activos Diferidos	\$ 2,385,613	\$ 2,139,110			
h. Estimación por Pérdida o Deterioro de Activos no Circulantes	\$ -	\$ -	<b>II. Total del Pasivo (II = IIA + IIB)</b>	\$ 395,448,823	\$ 352,380,495
i. Otros Activos no Circulantes	\$ -	\$ -	<b>HACIENDA PÚBLICA/PATRIMONIO</b>		
<b>IB. Total de Activos No Circulantes (IB = a + b + c + d + e + f + g + h + i)</b>	\$ 800,744,870	\$ 766,898,177	IIIA. Hacienda Pública/Patrimonio Contribuido (IIIA = a + b + c)	\$ 7,934,194	\$ 7,564,190
<b>I. Total del Activo (I = IA + IB)</b>	\$ 886,314,957	\$ 860,061,859	a. Aportaciones	\$ -	\$ -
			b. Donaciones de Capital	\$ 7,934,194	\$ 7,564,190
			c. Actualización de la Hacienda Pública/Patrimonio	\$ -	\$ -
			IIIB. Hacienda Pública/Patrimonio Generado (IIIB = a + b + c + d + e)	\$ 482,931,940	\$ 500,117,174
			a. Resultados del Ejercicio (Ahorro/ Desahorro)	-\$ 14,565,519	\$ 25,286,204
			b. Resultados de Ejercicios Anteriores	\$ 564,192,573	\$ 538,906,369
			c. Revalúos		
			d. Reservas		
			e. Rectificaciones de Resultados de Ejercicios Anteriores	-\$ 66,695,114	-\$ 64,075,399
			IIIC. Exceso o Insuficiencia en la Actualización de la Hacienda Pública/Patrimonio (IIIC=a+b)	\$ -	\$ -
			a. Resultado por Posición Monetaria		
			b. Resultado por Tenencia de Activos no Monetarios		
			<b>III. Total Hacienda Pública/Patrimonio (III = IIIA + IIIB + IIIC)</b>	\$ 490,866,134	\$ 507,681,364
			<b>IV. Total del Pasivo y Hacienda Pública/Patrimonio (IV = II + III)</b>	\$ 886,314,957	\$ 860,061,859



LIC. JESÚS ANTONIO NADER NASRALLAH

\*Bajo protesta de decir la verdad declaramos que los Estados Financieros y sus notas, son razonablemente correctos y son responsabilidad del emisor\*



SECRETARÍA DE FINANZAS  
 TAMPICO, TAM.  
 TITULAR DE LA SECRETARÍA DE FINANZAS

LIC. P. F. ANTONINO ALONSO SABBATINI



SÍNDICO I

TAMPICO, TAM.

L.A.E. FLAVIA MAGDALENA GUTIÉRREZ MARTÍNEZ



SECRETARIO DE LA CONTRALORÍA  
 MUNICIPIO DE TAMPICO, TAM.  
 SECRETARÍA DE LA CONTRALORÍA

LIC. FERNANDO ALZAGA MADARIA


# Formato 2 Informe Analítico de la Deuda Pública y Otros Pasivos - LDF

ORGANISMO, Gobierno del Municipio de Tampico  
Informe Analítico de la Deuda Pública y Otros Pasivos - LDF  
Al 31 de diciembre de 2018 y al 31 de Diciembre del 2019  
(PESOS)

Denominación de la Deuda Pública y Otros Pasivos (c)	Saldo al 31 de diciembre de 2018	Disposiciones del Periodo (e)	Amortizaciones del Periodo (f)	Revaluaciones, Reclasificaciones y Otros Ajustes (g)	Saldo Final del Periodo (h) h=d+e-f+g	Pago de Intereses del Periodo (i)	Pago de Comisiones y demás costos asociados durante el Periodo (j)
<b>1. Deuda Pública (1=A+B)</b>	\$ 100,966,386.52	\$ -	\$ 13,613,445.36	\$ -	\$ 87,352,941.16	\$ 9,622,388.57	\$ 143,930.13
A. Corto Plazo (A=a1+a2+a3)	\$ -	\$ -	\$ -	\$ -	\$ -	\$ -	\$ -
a1) Instituciones de Crédito							
a2) Títulos y Valores							
a3) Arrendamientos Financieros							
B. Largo Plazo (B=b1+b2+b3)	\$ 100,966,386.52	\$ -	\$ 13,613,445.36	\$ -	\$ 87,352,941.16	\$ 9,622,388.57	\$ 143,930.13
b1) Instituciones de Crédito	\$ 100,966,386.52	\$ -	\$ 13,613,445.36		\$ 87,352,941.16	\$ 9,622,388.57	\$ 143,930.13
b2) Títulos y Valores	\$ -						
b3) Arrendamientos Financieros	\$ -						
<b>2. Otros Pasivos</b>	\$ 1,039,214.22				\$ 1,039,214.22		
<b>3. Total de la Deuda Pública y Otros Pasivos (3=1+2)</b>	\$ 102,005,600.74	\$ -	\$ 13,613,445.36	\$ -	\$ 88,392,155.38	\$ 9,622,388.57	\$ 143,930.13
<b>4. Deuda Contingente <sup>1</sup> (Informativo)</b>	\$ -	\$ -	\$ -	\$ -	\$ -	\$ -	\$ -
A. Deuda Contingente 1							
B. Deuda Contingente 2							
C. Deuda Contingente XX							
<b>5. Valor de Instrumentos Bono Cupón Cero <sup>2</sup> (Informativo)</b>	0	0	0	0	0	0	0
A. Instrumento Bono Cupón Cero 1							
B. Instrumento Bono Cupón Cero 2							
C. Instrumento Bono Cupón Cero XX							

<sup>1</sup> Se refiere a cualquier Financiamiento sin fuente o garantía de pago definida que sea asumida de manera solidaria o subsidiaria por las Entidades Federativas con sus Municipios, organismos descentralizados y empresas de participación estatal mayoritaria y fedatarios locales o municipales, y por los Municipios con sus respectivos organismos descentralizados y empresas de participación municipal mayoritaria.

<sup>2</sup> Se refiere a los valores de Bono Cupón Cero que respalda el pago de los créditos asociados al mismo (Activo).



LIC. JESÚS ANTONIO NADER NABRALLAH



SECRETARIA  
DE FINANZAS  
TAMPICO, TAM.  
TITULAR DE LA SECRETARIA  
DE FINANZAS

L.C.P. ANTONINO ALONSO  
SABBATINI



SÍNDICO I

L.A.E. FLAVIA MAGDALENA GUTIÉRREZ  
MARTÍNEZ



SECRETARIO DE LA  
CONTRALORIA  
MUNICIPAL DE TAMPOCO, TAM.

LIC. FERNANDO ALZAGA MADARIA

"Bajo protesta de decir la verdad declaramos que los Estados Financieros y sus notas, son razonablemente correctos y son responsabilidad del emisor"

# Formato 2 Informe Analítico de la Deuda Pública y Otros Pasivos - LDF

ORGANISMO, Gobierno del Municipio de Tampico Informe Analítico de la Deuda Pública y Otros Pasivos - LDF Al 31 de diciembre de 2018 y al 31 de Diciembre del 2019 (PESOS)							
Denominación de la Deuda Pública y Otros Pasivos (c)	Saldo al 31 de diciembre de 2018	Disposiciones del Periodo (e)	Amortizaciones del Periodo (f)	Revaluaciones, Reclasificaciones y Otros Ajustes (g)	Saldo Final del Periodo (h) h=d+e-f+g	Pago de Intereses del Periodo (i)	Pago de Comisiones y demás costos asociados durante el Periodo (j)
Obligaciones a Corto Plazo (k)	Monto Contratado (l)	Plazo Pactado (m)	Tasa de Interés (n)	Comisiones y Costos Relacionados (o)	Tasa Efectiva (p)		
6. Obligaciones a Corto Plazo (Informativo) A. Crédito 1 B. Crédito 2 C. Crédito XX	0	0	0	0	0		




PRESIDENTE MUNICIPAL  
 LIC. JESÚS ANTONIO NADEER NASRALLAH



SECRETARÍA DE FINANZAS  
 TAMPICO, TAM.

TITULAR DE LA SECRETARÍA DE FINANZAS  
 LIC. P.F. ANTONINO ALONSO SABBATINI



SÍNDICO I  
 LIC. E. FLAVIA MAGDALENA GUTIERREZ MARTÍNEZ



SECRETARIO DE LA CONTRALORÍA

LIC. FERNANDO ALZAGA MADARIAGA

"Bajo protesta de decir la verdad declaramos que los Estados Financieros y sus notas, son razonablemente correctos y son responsabilidad del emisor"

**Formato 3 Informe Analítico de Obligaciones Diferentes de Financiamientos - LDF**

ORGANISMO, Gobierno del Municipio de Tampico, Tam  
Informe Analítico de Obligaciones Diferentes de Financiamientos – LDF  
Del 1 de enero al 31 de Diciembre del 2019  
(PESOS)

Denominación de las Obligaciones Diferentes de Financiamiento (c)	Fecha del Contrato (d)	Fecha de inicio de operación del proyecto (e)	Fecha de vencimiento (f)	Monto de la inversión pactado (g)	Plazo pactado (h)	Monto promedio mensual del pago de la contraprestación (i)	Monto promedio mensual del pago de la contraprestación correspondiente al pago de inversión (j)	Monto pagado de la inversión al 30 de marzo de 2017 (k)	Monto pagado de la inversión actualizado al 30 de marzo de 2017 (l)	Saldo pendiente por pagar de la inversión al 30 de marzo de 2017 (m = g - l)
<b>A. Asociaciones Público Privadas (APP's) (A=a+b+c+d)</b>				0		0	0	0	0	0
a) APP 1				0	80	0	0	0	0	0
b) APP 2				0	70	0	0	0	0	0
c) APP 3				0	60	0	0	0	0	0
d) APP XX				0	50	0	0	0	0	0
<b>B. Otros Instrumentos (B=a+b+c+d)</b>				0		0	0	0	0	0
a) Otro Instrumento 1				0	40	0	0	0	0	0
b) Otro Instrumento 2				0	30	0	0	0	0	0
c) Otro Instrumento 3				0	20	0	0	0	0	0
d) Otro Instrumento XX				0	10	0	0	0	0	0
<b>C. Total de Obligaciones Diferentes de Financiamiento (C=A+B)</b>				0		0	0	0	0	0



LIC. JESÚS ANTONIO NADEAU MASRALLAH

"Bajo protesta de decir la verdad declaramos que los Estados Financieros y sus notas, son razonablemente correctos y son responsabilidad del emisor"



**SECRETARÍA DE FINANZAS**  
TAMPICO, TAM.

TITULAR DE LA SECRETARÍA DE FINANZAS

L.C.P. F. ANTONINO ALONSO SABBATINI

SÍNDICO I

L.A.E. FLAVIA MAGDALENA GUTIÉRREZ MARTÍNEZ



TAMPICO, TAM.



**SECRETARÍA DE LA CONTRALORÍA**  
MUNICIPIO DE TAMPICO, TAM.  
SECRETARÍA DE LA CONTRALORÍA

LIC. FERNANDO ALZAGA MADARIA


**Formato 4 Balance Presupuestario - LDF**


ORGANISMO, Gobierno del Municipio de Tampico, Tam Balance Presupuestario - LDF Del 1 de enero al 31 de diciembre de 2019 (PESOS)
---


Concepto (c)	Estimado/ Aprobado (d)	Devengado	Recaudado/ Pagado
<b>A. Ingresos Totales (A = A1+A2+A3)</b>	\$ 1,127,542,769.00	\$ 1,071,104,042.68	\$ 1,071,104,042.68
A1. Ingresos de Libre Disposición	\$ 792,825,769.00	\$ 785,541,557.75	\$ 785,541,557.75
A2. Transferencias Federales Etiquetadas	\$ 334,717,000.00	\$ 285,562,484.93	\$ 285,562,484.93
A3. Financiamiento Neto	\$ -	\$ -	\$ -
<b>B. Egresos Presupuestarios1 (B = B1+B2)</b>	\$ 1,113,929,324.00	\$ 1,205,339,071.00	\$ 1,088,672,006.00
B1. Gasto No Etiquetado (sin incluir Amortización de la Deuda Pública)	\$ 779,212,324.00	\$ 888,080,528.00	\$ 772,998,278.00
B2. Gasto Etiquetado (sin incluir Amortización de la Deuda Pública)	\$ 334,717,000.00	\$ 317,258,543.00	\$ 315,673,728.00
<b>C. Remanentes del Ejercicio Anterior ( C = C1 + C2 )</b>	\$ -	\$ 55,144,482.06	\$ 55,144,482.06
C1. Remanentes de Ingresos de Libre Disposición aplicados en el periodo	\$ -	\$ -	\$ -
C2. Remanentes de Transferencias Federales Etiquetadas aplicados en el periodo	\$ -	\$ 55,144,482.06	\$ 55,144,482.06
<b>I. Balance Presupuestario (I = A - B + C)</b>	\$ 13,613,445.00	-\$ 79,090,546.26	\$ 37,576,518.74
<b>II. Balance Presupuestario sin Financiamiento Neto (II = I - A3)</b>	\$ 13,613,445.00	-\$ 79,090,546.26	\$ 37,576,518.74
<b>III. Balance Presupuestario sin Financiamiento Neto y sin Remanentes del Ejercicio Anterior (III= II - C)</b>	\$ 13,613,445.00	-\$ 134,235,028.32	-\$ 17,567,963.32


Concepto	Aprobado	Devengado	Pagado
<b>E. Intereses, Comisiones y Gastos de la Deuda (E = E1+E2)</b>	\$ 11,125,000.00	\$ 9,766,319.00	\$ 9,766,319.00
E1. Intereses, Comisiones y Gastos de la Deuda con Gasto No Etiquetado	\$ 11,125,000.00	\$ 9,766,319.00	\$ 9,766,319.00
E2. Intereses, Comisiones y Gastos de la Deuda con Gasto Etiquetado	\$ -	\$ -	\$ -
<b>IV. Balance Primario (IV = III + E)</b>	\$ 2,488,445.00	-\$ 144,001,347.32	-\$ 27,334,282.32

Concepto	Estimado/ Aprobado	Devengado	Recaudado/ Pagado
<b>F. Financiamiento (F = F1 + F2)</b>	\$ -	\$ -	\$ -
F1. Financiamiento con Fuente de Pago de Ingresos de Libre Disposición	\$ -	\$ -	\$ -
F2. Financiamiento con Fuente de Pago de Transferencias Federales Etiquetadas	\$ -	\$ -	\$ -
<b>G. Amortización de la Deuda (G = G1 + G2)</b>	\$ 13,613,445.00	\$ 13,613,445.00	\$ 13,613,445.00
G1. Amortización de la Deuda Pública con Gasto No Etiquetado	\$ 13,613,445.00	\$ 13,613,445.00	\$ 13,613,445.00
G2. Amortización de la Deuda Pública con Gasto Etiquetado	\$ -	\$ -	\$ -

  
 PRESIDENTE MUNICIPAL  
 LIC. JESÚS ANTONIO NADER NASRALLAH

  
 DE FINANZAS  
 TAMPICO, TAM.  
 TITULAR DE LA SECRETARÍA  
 DE FINANZAS  
 LIC. P.F. ANTONINO ALONSO  
 SABBATINI

  
 SÍNDICO I  
 LIC. E. FLAVIA MAGDALENA GUTIÉRREZ  
 MARTÍNEZ

  
 SECRETARIO DE LA  
 CONTRALORÍA  
 LIC. FERNANDO ALZAGA MADARIA

"Bajo protesta de decir la verdad declaramos que los Estados Financieros y sus notas, son razonablemente correctos y son responsabilidad del emisor"



**Formato 4 Balance Presupuestario - LDF**

ORGANISMO, Gobierno del Municipio de Tampico, Tam  
Balance Presupuestario - LDF  
Del 1 de enero al 31 de diciembre de 2019  
(PESOS)

Concepto (c)	Estimado/ Aprobado (d)	Devengado	Recaudado/ Pagado
A3. Financiamiento Neto (A3 = F - G)	-\$ 13,613,445.00	-\$ 13,613,445.00	-\$ 13,613,445.00

Concepto	Estimado/ Aprobado	Devengado	Recaudado/ Pagado
A1. Ingresos de Libre Disposición	\$ 792,825,769.00	\$ 785,541,557.75	\$ 785,541,557.75
<b>A3.1 Financiamiento Neto con Fuente de Pago de Ingresos de Libre Disposición (A3.1 = F1 - G1)</b>	<b>\$ 13,613,445.00</b>	<b>\$ 13,613,445.00</b>	<b>\$ 13,613,445.00</b>
F1. Financiamiento con Fuente de Pago de Ingresos de Libre Disposición	\$ -	\$ -	\$ -
G1. Amortización de la Deuda Pública con Gasto No Etiquetado	\$ 13,613,445.00	\$ 13,613,445.00	\$ 13,613,445.00
B1. Gasto No Etiquetado (sin incluir Amortización de la Deuda Pública)	\$ 779,212,324.00	\$ 888,080,528.00	\$ 772,998,278.00
C1. Remanentes de Ingresos de Libre Disposición aplicados en el periodo	\$ -	\$ -	\$ -
<b>V. Balance Presupuestario de Recursos Disponibles (V = A1 + A3.1 - B1 + C1)</b>	<b>\$ 27,226,890.00</b>	<b>-\$ 88,925,525.25</b>	<b>\$ 26,156,724.75</b>
<b>VI. Balance Presupuestario de Recursos Disponibles sin Financiamiento Neto (VI = V - A3.1)</b>	<b>\$ 13,613,445.00</b>	<b>-\$ 102,538,970.25</b>	<b>\$ 12,543,279.75</b>

Concepto	Estimado/ Aprobado	Devengado	Recaudado/ Pagado
A2. Transferencias Federales Etiquetadas	\$ 334,717,000.00	\$ 285,562,484.93	\$ 285,562,484.93
<b>A3.2 Financiamiento Neto con Fuente de Pago de Transferencias Federales Etiquetadas (A3.2 = F2 - G2)</b>	<b>\$ -</b>	<b>\$ -</b>	<b>\$ -</b>
F2. Financiamiento con Fuente de Pago de Transferencias Federales Etiquetadas	\$ -	\$ -	\$ -
G2. Amortización de la Deuda Pública con Gasto Etiquetado	\$ -	\$ -	\$ -
B2. Gasto Etiquetado (sin incluir Amortización de la Deuda Pública)	\$ 334,717,000.00	\$ 317,258,543.00	\$ 315,673,728.00
C2. Remanentes de Transferencias Federales Etiquetadas aplicados en el periodo	\$ -	\$ 55,144,482.06	\$ 55,144,482.06
<b>VII. Balance Presupuestario de Recursos Etiquetados (VII = A2 + A3.2 - B2 + C2)</b>	<b>\$ -</b>	<b>\$ 23,448,423.99</b>	<b>\$ 25,033,238.99</b>
<b>VIII. Balance Presupuestario de Recursos Etiquetados sin Financiamiento Neto (VIII = VII - A3.2)</b>	<b>\$ -</b>	<b>\$ 23,448,423.99</b>	<b>\$ 25,033,238.99</b>



LIC. JESÚS ANTONIO NADER NASRALLAH



**SECRETARIA  
DE FINANZAS**  
TAMPICO, TAM.  
TITULAR DE LA SECRETARIA  
DE FINANZAS

L.C.P. ANTONINO ALONSO  
SABBATINI



SÍNDICO I

L.A.E. FLAVIA MAGDALENA GUTIÉRREZ  
MARTÍNEZ



SECRETARIO DE LA  
CONTRALORIA

LIC. FERNANDO ALZAGA MADARIAGA

"Bajo protesta de decir la verdad declaramos que los Estados Financieros y sus notas, son razonablemente correctos y son responsabilidad del emisor"

Formato 5 Estado Analítico de Ingresos Detallado - LDF

ORGANISMO, Gobierno del Municipio de Tampico  
 Estado Analítico de Ingresos Detallado - LDF  
 Del 1 de enero al 31 de Diciembre del 2019  
 (PESOS)

Concepto (c)	Ingreso					Diferencia (e)
	Estimado (d)	Ampliaciones/ (Reducciones)	Modificado	Devengado	Recaudado	
<b>Ingresos de Libre Disposición</b>						
A. Impuestos	\$ 208,388,769.00	\$ -	\$ 208,388,769.00	\$ 115,137,976.63	\$ 115,137,976.63	-\$ 93,250,792.37
B. Cuotas y Aportaciones de Seguridad Social	\$ -	\$ -	\$ -	\$ -	\$ -	\$ -
C. Contribuciones de Mejoras	\$ 12,200,000.00	\$ -	\$ 12,200,000.00	\$ -	\$ -	-\$ 12,200,000.00
D. Derechos	\$ 69,837,000.00	\$ -	\$ 69,837,000.00	\$ 101,448,710.21	\$ 101,448,710.21	-\$ 31,611,710.21
E. Productos	\$ 19,400,000.00	\$ -	\$ 19,400,000.00	\$ 16,716,016.41	\$ 16,716,016.41	-\$ 2,683,983.59
F. Aprovechamientos	\$ 8,000,000.00	\$ -	\$ 8,000,000.00	\$ 7,239,284.83	\$ 7,239,284.83	-\$ 760,715.17
G. Ingresos por Ventas de Bienes y Servicios	\$ -	\$ -	\$ -	\$ -	\$ -	\$ -
H. Participaciones (H=h1+h2+h3+h4+h5+h6+h7+h8+h9+h10+h11)	\$ 475,000,000.00	\$ -	\$ 475,000,000.00	\$ 535,681,525.86	\$ 535,681,525.86	\$ 60,681,525.86
h1) Fondo General de Participaciones	\$ 408,200,000.00	\$ -	\$ 408,200,000.00	\$ 326,911,266.82	\$ 326,911,266.82	-\$ 81,288,733.18
h2) Fondo de Fomento Municipal	\$ -	\$ -	\$ -	\$ 68,693,665.05	\$ 68,693,665.05	\$ 68,693,665.05
h3) Fondo de Fiscalización y Recaudación	\$ 3,100,000.00	\$ -	\$ 3,100,000.00	\$ 4,107,308.18	\$ 4,107,308.18	\$ 1,007,308.18
h4) Fondo de Compensación	\$ -	\$ -	\$ -	\$ -	\$ -	\$ -
h5) Fondo de Extracción de Hidrocarburos	\$ 1,200,000.00	\$ -	\$ 1,200,000.00	\$ 819,094.24	\$ 819,094.24	-\$ 380,905.76
h6) Impuesto Especial Sobre Producción y Servicios	\$ -	\$ -	\$ -	\$ 8,317,324.27	\$ 8,317,324.27	\$ 8,317,324.27
h7) 0.136% de la Recaudación Federal Participable	\$ 51,000,000.00	\$ -	\$ 51,000,000.00	\$ 65,323,203.00	\$ 65,323,203.00	\$ 14,323,203.00
h8) 3.17% Sobre Extracción de Petróleo	\$ -	\$ -	\$ -	\$ -	\$ -	\$ -
h9) Gasolinas y Diésel	\$ 11,500,000.00	\$ -	\$ 11,500,000.00	\$ 11,366,780.30	\$ 11,366,780.30	-\$ 133,219.70
h10) Fondo del Impuesto Sobre la Renta	\$ -	\$ -	\$ -	\$ 50,142,884.00	\$ 50,142,884.00	\$ 50,142,884.00
h11) Fondo de Estabilización de los Ingresos de las Entidades Federativas	\$ -	\$ -	\$ -	\$ -	\$ -	\$ -
I. Incentivos Derivados de la Colaboración Fiscal (I=i1+i2+i3+i4+i5)	\$ -	\$ -	\$ -	\$ 9,318,043.81	\$ 9,318,043.81	\$ 9,318,043.81
i1) Tenencia o Uso de Vehículos	\$ -	\$ -	\$ -	\$ 80,619.80	\$ 80,619.80	\$ 80,619.80
i2) Fondo de Compensación ISAN	\$ -	\$ -	\$ -	\$ 1,520,407.20	\$ 1,520,407.20	\$ 1,520,407.20
i3) Impuesto Sobre Automóviles Nuevos	\$ -	\$ -	\$ -	\$ 4,525,465.26	\$ 4,525,465.26	\$ 4,525,465.26
i4) Fondo de Compensación de Repecos-Intermedios	\$ -	\$ -	\$ -	\$ -	\$ -	\$ -
i5) Otros Incentivos Económicos	\$ -	\$ -	\$ -	\$ 3,191,551.55	\$ 3,191,551.55	\$ 3,191,551.55
J. Transferencias	\$ -	\$ -	\$ -	\$ -	\$ -	\$ -
K. Convenios	\$ -	\$ -	\$ -	\$ -	\$ -	\$ -
k1) Otros Convenios y Subsidios	\$ -	\$ -	\$ -	\$ -	\$ -	\$ -
L. Otros Ingresos de Libre Disposición (L=l1+l2)	\$ -	\$ -	\$ -	\$ -	\$ -	\$ -
l1) Participaciones en Ingresos Locales	\$ -	\$ -	\$ -	\$ -	\$ -	\$ -
l2) Otros Ingresos de Libre Disposición	\$ -	\$ -	\$ -	\$ -	\$ -	\$ -
<b>I. Total de Ingresos de Libre Disposición (I=A+B+C+D+E+F+G+H+I+J+K+L)</b>	<b>\$ 792,825,769.00</b>	<b>\$ -</b>	<b>\$ 792,825,769.00</b>	<b>\$ 785,541,557.75</b>	<b>\$ 785,541,557.75</b>	<b>-\$ 7,284,211.25</b>
<b>II. Excedentes de Ingresos de Libre Disposición</b>						<b>\$ 7,284,211.25</b>
<b>III. Ingresos Etiquetados</b>						<b>\$ 0.00</b>
a) Ingresos Etiquetados (A=a1+a2+a3+a4+a5+a6+a7+a8)	\$ 234,200,000.00	\$ -	\$ 234,200,000.00	\$ 263,275,295.00	\$ 263,275,295.00	\$ 29,075,295.00
b) Fondo de Aportaciones para la Nómina Educativa y Gasto Operativo	\$ -	\$ -	\$ -	\$ -	\$ -	\$ -



SECRETARIA DE FINANZAS  
TAMPICO, TAM.

TITULAR DE LA SECRETARIA DE FINANZAS  
L.C. P.F. ANTONINO ALONSO SABBATINI

SÍNDICO I

L.A.E. FLAVIA MAGDALENA GUTIÉRREZ MARTÍNEZ



SECRETARIO DE LA CONTRALORIA  
MUNICIPAL FERNANDO ALZAGA MADARIA  
SECRETARIA DE LA CONTRALORIA



LIC. JESÚS ANTONIO NADER MASRALLAH

"Bajo protesta de decir la verdad declaramos que los Estados Financieros y sus notas, son razonablemente correctos y son responsabilidad del emisor"

**Formato 5 Estado Analítico de Ingresos Detallado - LDF**

ORGANISMO, Gobierno del Municipio de Tampico Estado Analítico de Ingresos Detallado - LDF Del 1 de enero al 31 de Diciembre del 2019 (PESOS)						
Concepto (c)	Ingreso					Diferencia (e)
	Estimado (d)	Ampliaciones/ (Reducciones)	Modificado	Devengado	Recaudado	
a2) Fondo de Aportaciones para los Servicios de Salud	\$ -	\$ -	\$ -	\$ -	\$ -	\$ -
a3) Fondo de Aportaciones para la Infraestructura Social	\$ 37,200,000.00	\$ -	\$ 37,200,000.00	\$ 40,575,173.00	\$ 40,575,173.00	\$ 3,375,173.00
a4) Fondo de Aportaciones para el Fortalecimiento de los Municipios y de las Demarcaciones Territoriales del Distrito Federal	\$ 197,000,000.00	\$ -	\$ 197,000,000.00	\$ 222,700,122.00	\$ 222,700,122.00	\$ 25,700,122.00
a5) Fondo de Aportaciones Múltiples	\$ -	\$ -	\$ -	\$ -	\$ -	\$ -
a6) Fondo de Aportaciones para la Educación Tecnológica y de Adultos	\$ -	\$ -	\$ -	\$ -	\$ -	\$ -
a7) Fondo de Aportaciones para la Seguridad Pública de los Estados y del Distrito Federal	\$ -	\$ -	\$ -	\$ -	\$ -	\$ -
a8) Fondo de Aportaciones para el Fortalecimiento de las Entidades Federativas	\$ -	\$ -	\$ -	\$ -	\$ -	\$ -
<b>B. Convenios (B=b1+b2+b3+b4)</b>	<b>\$ 85,900,000.00</b>	<b>\$ 55,141,300.16</b>	<b>\$ 141,041,300.16</b>	<b>\$ 9,371,989.00</b>	<b>\$ 9,371,989.00</b>	<b>-\$ 76,528,011.00</b>
b1) Convenios de Protección Social en Salud	\$ -	\$ -	\$ -	\$ -	\$ -	\$ -
b2) Convenios de Descentralización	\$ 7,500,000.00	\$ 648,876.00	\$ 8,148,876.00	\$ 7,703,356.50	\$ 7,703,356.50	\$ 203,356.50
b3) Convenios de Reasignación	\$ -	\$ -	\$ -	\$ -	\$ -	\$ -
b4) Otros Convenios y Subsidios	\$ 78,400,000.00	\$ 54,492,424.16	\$ 132,892,424.16	\$ 1,668,632.50	\$ 1,668,632.50	-\$ 76,731,367.50
<b>C. Fondos Distintos de Aportaciones (C=c1+c2)</b>	<b>\$ 9,000,000.00</b>	<b>\$ 3,182.60</b>	<b>\$ 9,003,182.60</b>	<b>\$ 12,915,200.93</b>	<b>\$ 12,915,200.93</b>	<b>\$ 3,915,200.93</b>
c1) Fondo para Entidades Federativas y Municipios Productores de Hidrocarburos	\$ 9,000,000.00	\$ 3,182.60	\$ 9,003,182.60	\$ 12,915,200.93	\$ 12,915,200.93	\$ 3,915,200.93
c2) Fondo Minero	\$ -	\$ -	\$ -	\$ -	\$ -	\$ -
<b>D. Transferencias, Subsidios y Subvenciones, y Pensiones y Jubilaciones.</b>	<b>\$ 5,617,000.00</b>	<b>\$ -</b>	<b>\$ 5,617,000.00</b>	<b>\$ -</b>	<b>\$ -</b>	<b>-\$ 5,617,000.00</b>
<b>E. Otras Transferencias Federales Etiquetadas</b>	<b>\$ -</b>	<b>\$ -</b>	<b>\$ -</b>	<b>\$ -</b>	<b>\$ -</b>	<b>\$ -</b>
<b>II. Total de Transferencias Federales Etiquetadas (II = A + B + C + D + E)</b>	<b>\$ 334,717,000.00</b>	<b>\$ 55,144,482.76</b>	<b>\$ 389,861,482.76</b>	<b>\$ 285,562,484.93</b>	<b>\$ 285,562,484.93</b>	<b>-\$ 49,154,515.07</b>
<b>III. Ingresos Derivados de Financiamientos (III = A)</b>	<b>\$ -</b>	<b>\$ -</b>	<b>\$ -</b>	<b>\$ -</b>	<b>\$ -</b>	<b>\$ -</b>
A. Ingresos Derivados de Financiamientos	\$ -	\$ -	\$ -	\$ -	\$ -	\$ -
<b>IV. Total de Ingresos (IV = I + II + III)</b>	<b>\$ 1,127,542,769.00</b>	<b>\$ 55,144,482.76</b>	<b>\$ 1,182,687,251.76</b>	<b>\$ 1,071,104,042.68</b>	<b>\$ 1,071,104,042.68</b>	<b>-\$ 56,438,726.32</b>
<b>Datos Informativos</b>						
1. Ingresos Derivados de Financiamientos con Fuente de Pago de Ingresos de Libre Disposición	\$ -	\$ -	\$ -	\$ -	\$ -	\$ -
2. Ingresos Derivados de Financiamientos con Fuente de Pago de Transferencias Federales Etiquetadas	\$ -	\$ -	\$ -	\$ -	\$ -	\$ -
3. Ingresos Derivados de Financiamientos (3 = 1 + 2)	\$ -	\$ -	\$ -	\$ -	\$ -	\$ -



PRESIDENTE MUNICIPAL

LIC. JESÚS ANTONIO NADER MASRALLAH



**SECRETARIA DE FINANZAS**  
TAMPICO, TAM.  
TITULAR DE LA SECRETARIA DE FINANZAS

L.C. ANTONINO ALONSO SABBATINI

SÍNDICO I

L.A.E. FLAVIA MAGDALENA GUTIÉRREZ MARTÍNEZ



SECRETARIO DE LA CONTRALORIA  
MUNICIPIO DE TAMPICO, TAM.  
SECRETARIA DE LA CONTRALORIA

LIC. FERNANDO ALZAGA MADARIA

"Bajo protesta de decir la verdad declaramos que los Estados Financieros y sus notas, son razonablemente correctos y son responsabilidad del emisor"

Formato 6 a) Estado Analítico del Ejercicio del Presupuesto de Egresos Detallado

(Clasificación por objeto del Gasto)

ORGANISMO, Gobierno del Municipio de Tampico  
 Estado Analítico del Ejercicio del Presupuesto de Egresos Detallado - LDF  
 Clasificación por Objeto del Gasto (Capítulo y Concepto)  
 Del 1o. de Enero del 2019 AL 31 de Diciembre de 2019  
 (PESOS)

Concepto	Egresos						
	Aprobado	Ampliaciones / Reducciones	Modificado	Devengado	EJERCIDO	Pagado	Subejercicio
<b>I. Gasto No Etiquetado (I=A+B+C+D+E+F+G+H+I)</b>	\$ 792,825,769	\$ 0	\$ 792,825,769	\$ 901,693,973	\$ 901,693,973	\$ 786,611,723	\$ 108,868,204
<b>A. Servicios Personales (A=a1+a2+a3+a4+a5+a6+a7)</b>	\$ 352,201,321	\$ -	\$ 352,201,321	\$ 469,678,233	\$ 469,678,233	\$ 442,303,134	\$ 117,476,912
1100 a1) Remuneraciones al Personal de Carácter Permanente	\$ 269,380,196	\$ 503,965	\$ 268,876,231	\$ 353,315,526	\$ 353,315,526	\$ 348,333,073	\$ 84,439,295
1200 a2) Remuneraciones al Personal de Carácter Transitorio	\$ 16,567,903	\$ -	\$ 16,567,903	\$ 56,550,857	\$ 56,550,857	\$ 55,688,188	\$ 39,982,954
1300 a3) Remuneraciones Adicionales y Especiales	\$ 57,329,687	\$ 233,013	\$ 57,096,674	\$ 49,215,648	\$ 49,215,648	\$ 27,991,838	\$ 7,881,026
1400 a4) Seguridad Social	\$ 488,311	\$ 205,000	\$ 693,311	\$ 202,822	\$ 202,822	\$ 202,822	\$ 490,489
1500 a5) Otras Prestaciones Sociales y Económicas	\$ 8,435,224	\$ 531,978	\$ 8,967,202	\$ 10,393,381	\$ 10,393,381	\$ 10,087,213	\$ 1,426,179
1600 a6) Previsiones	\$ -	\$ -	\$ -	\$ -	\$ -	\$ -	\$ -
1700 a7) Pago de Estimulos a Servidores Públicos	\$ -	\$ -	\$ -	\$ -	\$ -	\$ -	\$ -
1800 a8) Otros Impuestos	\$ -	\$ -	\$ -	\$ -	\$ -	\$ -	\$ -
<b>B. Materiales y Suministros (B=b1+b2+b3+b4+b5+b6+b7+b8+b9)</b>	\$ 92,934,627	\$ 0	\$ 92,934,627	\$ 97,487,925	\$ 97,487,925	\$ 76,669,608	\$ 4,553,298
2100 b1) Materiales de Administración, Emisión de Documentos y Artículos Oficiales	\$ 5,785,395	\$ 857,831	\$ 6,643,226	\$ 4,091,349	\$ 4,091,349	\$ 3,542,997	\$ 2,551,877
2200 b2) Alimentos y Utensilios	\$ 2,000,674	\$ 120,672	\$ 2,121,346	\$ 1,794,868	\$ 1,794,868	\$ 1,611,111	\$ 326,478
2300 b3) Materias Primas y Materiales de Producción y Comercialización	\$ -	\$ -	\$ -	\$ -	\$ -	\$ -	\$ -
2400 b4) Materiales y Artículos de Construcción y de Reparación	\$ 17,512,310	\$ 7,938,199	\$ 25,450,509	\$ 20,802,828	\$ 20,802,828	\$ 17,017,758	\$ 4,647,680
2500 b5) Productos Químicos, Farmacéuticos y de Laboratorio	\$ 9,969,941	\$ 123,058	\$ 10,092,999	\$ 9,100,572	\$ 9,100,572	\$ 7,038,298	\$ 992,426
2600 b6) Combustibles, Lubricantes y Aditivos	\$ 40,445,307	\$ 14,103,670	\$ 26,341,637	\$ 45,379,487	\$ 45,379,487	\$ 33,179,317	\$ 19,037,850
2700 b7) Vestuario, Blancos, Prendas de Protección y Artículos Deportivos	\$ 4,187,804	\$ 355,459	\$ 4,543,263	\$ 2,439,415	\$ 2,439,415	\$ 2,168,846	\$ 2,103,848
2800 b8) Materiales y Suministros Para Seguridad	\$ -	\$ -	\$ -	\$ -	\$ -	\$ -	\$ -
2900 b9) Herramientas, Refacciones y Accesorios Menores	\$ 13,033,196	\$ 4,708,453	\$ 17,741,649	\$ 13,879,406	\$ 13,879,406	\$ 12,111,282	\$ 3,862,242
<b>C. Servicios Generales (C=c1+c2+c3+c4+c5+c6+c7+c8+c9)</b>	\$ 171,857,027	\$ 0	\$ 171,857,027	\$ 192,461,163	\$ 192,461,163	\$ 138,009,636	\$ 20,604,136
3100 c1) Servicios Básicos	\$ 33,414,972	\$ 26,548,565	\$ 6,866,407	\$ 9,424,368	\$ 9,424,368	\$ 3,045,429	\$ 2,557,961
3200 c2) Servicios de Arrendamiento	\$ 17,556,691	\$ 8,712,068	\$ 26,268,759	\$ 45,718,203	\$ 45,718,203	\$ 33,155,767	\$ 19,449,444
3300 c3) Servicios Profesionales, Científicos, Técnicos y Otros Servicios	\$ 19,415,935	\$ 9,568,324	\$ 28,984,259	\$ 36,653,487	\$ 36,653,487	\$ 24,468,522	\$ 7,669,228
3400 c4) Servicios Financieros, Bancarios y Comerciales	\$ 3,760,259	\$ 360,353	\$ 3,399,906	\$ 2,847,018	\$ 2,847,018	\$ 2,846,370	\$ 552,888
3500 c5) Servicios de Instalación, Reparación, Mantenimiento y Conservación	\$ 26,381,416	\$ 5,342,064	\$ 31,723,480	\$ 32,157,999	\$ 32,157,999	\$ 19,269,182	\$ 434,519
3600 c6) Servicios de Comunicación Social y Publicidad	\$ 32,460,286	\$ 71,226	\$ 32,389,060	\$ 37,269,867	\$ 37,269,867	\$ 29,199,629	\$ 4,880,808
3700 c7) Servicios de Traslado y Viáticos	\$ 3,993,059	\$ 627,134	\$ 3,365,925	\$ 1,874,788	\$ 1,874,788	\$ 1,794,973	\$ 1,491,137
3800 c8) Servicios Oficiales	\$ 15,975,045	\$ 4,970,477	\$ 20,945,522	\$ 9,448,259	\$ 9,448,259	\$ 8,889,420	\$ 11,497,263
3900 c9) Otros Servicios Generales	\$ 18,899,364	\$ 985,655	\$ 17,913,709	\$ 17,067,173	\$ 17,067,173	\$ 15,340,345	\$ 846,537
<b>D. Transferencias, Asignaciones, Subsidios y Otras Ayudas (D=d1+d2+d3+d4+d5+d6+d7)</b>	\$ 88,076,596	\$ 0	\$ 88,076,596	\$ 90,287,496	\$ 90,287,496	\$ 87,642,133	\$ 2,210,900
4100 d1) Transferencias y Asignaciones al Sector Público	\$ 42,600,000	\$ -	\$ 42,600,000	\$ 48,332,343	\$ 48,332,343	\$ 48,332,343	\$ 5,732,343
4200 d2) Transferencias al Sector Público	\$ 2,030,825	\$ 230,780	\$ 1,800,045	\$ 3,080,964	\$ 3,080,964	\$ 3,080,964	\$ 1,280,920
4800 d3) Subsidios	\$ 1,500,000	\$ 370,000	\$ 1,130,000	\$ -	\$ -	\$ -	\$ 1,130,000



SECRETARÍA DE FINANZAS

TITULAR DE LA SECRETARÍA DE FINANZAS  
 LIC. ANTONINO ALONSO SABBATINI


SÍNDICO I

L.A.E. FLAVIA MAGDALENA GUTIÉRREZ MARTÍNEZ



SECRETARÍA DE LA CONTRALORÍA

LIC. FERNANDO ALZAGA MADARIA



PRESIDENTE MUNICIPAL

LC. JESÚS ANTONIO NADER NASRALLAH

"Bajo protesta de decir la verdad declaramos que los Estados Financieros y sus notas, son razonablemente correctos y son responsabilidad del emisor"


Formato 6 a) Estado Analítico del Ejercicio del Presupuesto de Egresos Detallado

(Clasificación por objeto del Gasto)

ORGANISMO, Gobierno del Municipio de Tampico  
 Estado Analítico del Ejercicio del Presupuesto de Egresos Detallado - LDF  
 Clasificación por Objeto del Gasto (Capítulo y Concepto)  
 Del 1o. de Enero del 2019 AL 31 de Diciembre de 2019  
 (PESOS)

Concepto		Egresos						
		Aprobado	Ampliaciones / Reducciones	Modificado	Devengado	EJERCIDO	Pagado	Subejercicio
4400	d4) Ayudas Sociales	\$ 11,027,769	\$ 943,984	\$ 11,971,753	\$ 8,724,587	\$ 8,724,587	\$ 7,855,381	\$ 3,247,166
4500	d5) Pensiones y Jubilaciones	\$ 30,600,002	\$ 324,504	\$ 30,275,498	\$ 29,654,602	\$ 29,654,602	\$ 27,878,444	\$ 620,896
4600	d6) Transferencias a Fideicomisos, Mandatos y Otros Análogos	\$ -	\$ -	\$ -	\$ -	\$ -	\$ -	\$ -
4700	d7) Transferencias a la Seguridad Social	\$ -	\$ -	\$ -	\$ -	\$ -	\$ -	\$ -
4800	d8) Donativos	\$ 318,000	\$ 18,700	\$ 299,300	\$ 495,000	\$ 495,000	\$ 495,000	\$ 195,700
4900	d9) Transferencias al Exterior	\$ -	\$ -	\$ -	\$ -	\$ -	\$ -	\$ -
<b>E. Bienes Muebles, Inmuebles e Intangibles (E=e1+e2+e3+e4+e5+e6+e7+e8+e9)</b>		\$ 13,151,753	\$ 0	\$ 13,151,753	\$ 3,461,512	\$ 3,461,512	\$ 2,996,381	\$ 9,690,241
5100	e1) Mobiliario y Equipo de Administración	\$ 3,517,000	\$ 1,541,173	\$ 1,975,827	\$ 1,158,799	\$ 1,158,799	\$ 1,111,936	\$ 817,028
5200	e2) Mobiliario y Equipo Educativo y Recreativo	\$ -	\$ 751,092	\$ 751,092	\$ 781,457	\$ 781,457	\$ 610,386	\$ 30,366
5300	e3) Equipo e Instrumental Médico y de Laboratorio	\$ -	\$ 45,334	\$ 45,334	\$ 45,311	\$ 45,311	\$ 45,311	\$ 23
5400	e4) Vehículos y Equipo de Transporte	\$ 9,634,753	\$ 98,429	\$ 9,536,324	\$ -	\$ -	\$ -	\$ 9,536,324
5500	e5) Equipo de Defensa y Seguridad	\$ -	\$ -	\$ -	\$ -	\$ -	\$ -	\$ -
5600	e6) Maquinaria, Otros Equipos y Herramientas	\$ -	\$ 580,765	\$ 580,765	\$ 1,226,190	\$ 1,226,190	\$ 1,004,927	\$ 645,424
5700	e7) Activos Biológicos	\$ -	\$ -	\$ -	\$ -	\$ -	\$ -	\$ -
5800	e8) Bienes Inmuebles	\$ -	\$ 250,000	\$ 250,000	\$ 250,000	\$ 250,000	\$ 250,000	\$ -
5900	e9) Activos Intangibles	\$ -	\$ 12,412	\$ 12,412	\$ 245	\$ 245	\$ 26,180	\$ 12,657
<b>F. Inversión Pública (F=f1+f2+f3)</b>		\$ 48,866,000	\$ -	\$ 48,866,000	\$ 9,820,627	\$ 9,820,627	\$ 493,815	\$ 39,045,373
6100	f1) Obra Pública en Bienes de Dominio Público	\$ 48,866,000	\$ -	\$ 48,866,000	\$ 7,658,986	\$ 7,658,986	\$ 493,815	\$ 41,207,014
6200	f2) Obra Pública en Bienes Propios	\$ -	\$ -	\$ -	\$ 2,161,641	\$ 2,161,641	\$ -	\$ 2,161,641
6300	f3) Proyectos Productivos y Acciones de Fomento	\$ -	\$ -	\$ -	\$ -	\$ -	\$ -	\$ -
<b>G. Inversiones Financieras y Otras Provisiones (G=g1+g2+g3+g4+g5+g6+g7)</b>		\$ 1,000,000	\$ -	\$ 1,000,000	\$ -	\$ -	\$ -	\$ 1,000,000
	g1) Inversiones Para el Fomento de Actividades Productivas	\$ -	\$ -	\$ -	\$ -	\$ -	\$ -	\$ -
	g2) Acciones y Participaciones de Capital	\$ -	\$ -	\$ -	\$ -	\$ -	\$ -	\$ -
	g3) Compra de Títulos y Valores	\$ -	\$ -	\$ -	\$ -	\$ -	\$ -	\$ -
	g4) Concesión de Préstamos	\$ -	\$ -	\$ -	\$ -	\$ -	\$ -	\$ -
7500	g5) Inversiones en Fideicomisos, Mandatos y Otros Análogos	\$ -	\$ -	\$ -	\$ -	\$ -	\$ -	\$ -
	Fideicomiso de Desastres Naturales (Informativo)	\$ -	\$ -	\$ -	\$ -	\$ -	\$ -	\$ -
	g6) Otras Inversiones Financieras	\$ -	\$ -	\$ -	\$ -	\$ -	\$ -	\$ -
7900	g7) Provisiones para Contingencias y Otras Erogaciones Especiales	\$ 1,000,000	\$ -	\$ 1,000,000	\$ -	\$ -	\$ -	\$ 1,000,000
<b>H. Participaciones y Aportaciones (H=h1+h2+h3)</b>		\$ -	\$ -	\$ -	\$ -	\$ -	\$ -	\$ -
8100	h1) Participaciones	\$ -	\$ -	\$ -	\$ -	\$ -	\$ -	\$ -
8300	h2) Aportaciones	\$ -	\$ -	\$ -	\$ -	\$ -	\$ -	\$ -
8500	h3) Convenios	\$ -	\$ -	\$ -	\$ -	\$ -	\$ -	\$ -

PRESIDENTE MUNICIPAL  
 LIC. JESÚS ANTONIO VADER NASRALLAH



SECRETARÍA DE FINANZAS  
 TAMPICO, TAM.  
 TITULAR DE LA SECRETARÍA DE FINANZAS  
 LIC. P. ANTONINO ALONSO SABBATINI

SÍNDICO I  
 LIC. FLAVIA MAGDALENA GUTIERREZ MARTÍNEZ



SECRETARIO DE LA CONTRALORÍA  
 LIC. FERNANDO ALZAGA MADARIA

Bajo protesta de decir la verdad declaramos que los Estados Financieros y sus notas, son razonablemente correctos y son responsabilidad del emisor

Formato 6 a) Estado Analítico del Ejercicio del Presupuesto de Egresos Detallado

(Clasificación por objeto del Gasto)

ORGANISMO, Gobierno del Municipio de Tampico  
 Estado Analítico del Ejercicio del Presupuesto de Egresos Detallado - LDF  
 Clasificación por Objeto del Gasto (Capítulo y Concepto)  
 Del 1o. de Enero del 2019 Al 31 de Diciembre de 2019  
 (PESOS)

Concepto	Egresos						
	Aprobado	Ampliaciones / Reducciones	Modificado	Devengado	EJERCIDO	Pagado	Subejercicio
<b>I. Deuda Pública (I=i1+i2+i3+i4+i5+i6+i7)</b>	\$ 24,738,445	\$ -	\$ 24,738,445	\$ 38,497,016	\$ 38,497,016	\$ 38,497,016	\$ 13,758,571
9100 i1) Amortización de la Deuda Pública	\$ 13,613,445	\$ -	\$ 13,613,445	\$ 13,613,445	\$ 13,613,445	\$ 13,613,445	\$ 0
9200 i2) Intereses de la Deuda Pública	\$ 11,000,000	\$ -	\$ 11,000,000	\$ 9,622,389	\$ 9,622,389	\$ 9,622,389	\$ 1,377,611
9300 i3) Comisiones de la Deuda Pública	\$ -	\$ -	\$ -	\$ -	\$ -	\$ -	\$ -
9400 i4) Gastos de la Deuda Pública	\$ 125,000	\$ -	\$ 125,000	\$ 143,930	\$ 143,930	\$ 143,930	\$ 18,930
9500 i5) Costo por Coberturas	\$ -	\$ -	\$ -	\$ -	\$ -	\$ -	\$ -
9600 i6) Apoyos Financieros	\$ -	\$ -	\$ -	\$ -	\$ -	\$ -	\$ -
9900 i7) Adeudos de Ejercicios Fiscales Anteriores (ADEFAS)	\$ -	\$ -	\$ -	\$ 15,117,252	\$ 15,117,252	\$ 15,117,252	\$ 15,117,252
		\$ -			\$ -		\$ -
					\$ -		\$ -
<b>II. Gasto Etiquetado (II=A+B+C+D+E+F+G+H+I)</b>	\$ 334,717,000	\$ 55,144,482	\$ 389,861,482	\$ 317,258,543	\$ 317,258,543	\$ 315,673,728	\$ 72,602,939
<b>A. Servicios Personales (A=a1+a2+a3+a4+a5+a6+a7)</b>	\$ -	\$ -	\$ -	\$ 20,238,426	\$ 20,238,426	\$ 20,238,426	\$ 20,238,426
1100 a1) Remuneraciones al Personal de Carácter Permanente	\$ -	\$ -	\$ -	\$ -	\$ -	\$ -	\$ -
1200 a2) Remuneraciones al Personal de Carácter Transitorio	\$ -	\$ -	\$ -	\$ -	\$ -	\$ -	\$ -
1300 a3) Remuneraciones Adicionales y Especiales	\$ -	\$ -	\$ -	\$ 20,238,426	\$ 20,238,426	\$ 20,238,426	\$ 20,238,426
1400 a4) Seguridad Social	\$ -	\$ -	\$ -	\$ -	\$ -	\$ -	\$ -
1500 a5) Otras Prestaciones Sociales y Económicas	\$ -	\$ -	\$ -	\$ -	\$ -	\$ -	\$ -
1600 a6) Previsiones	\$ -	\$ -	\$ -	\$ -	\$ -	\$ -	\$ -
1700 a7) Pago de Estímulos a Servidores Públicos	\$ -	\$ -	\$ -	\$ -	\$ -	\$ -	\$ -
1800 a8) Otros Impuestos	\$ -	\$ -	\$ -	\$ -	\$ -	\$ -	\$ -
<b>B. Materiales y Suministros (B=b1+b2+b3+b4+b5+b6+b7+b8+b9)</b>	\$ 5,617,000	\$ 17,052,945	\$ 22,669,945	\$ 12,940,205	\$ 12,940,205	\$ 12,888,486	\$ 9,729,740
2100 b1) Materiales de Administración, Emisión de Documentos y Artículos Oficiales	\$ -	\$ 337,000	\$ 337,000	\$ 187,127	\$ 187,127	\$ 183,957	\$ 149,873
2200 b2) Alimentos y Utensilios	\$ -	\$ -	\$ -	\$ -	\$ -	\$ -	\$ -
2300 b3) Materias Primas y Materiales de Producción y Comercialización	\$ -	\$ -	\$ -	\$ -	\$ -	\$ -	\$ -
2400 b4) Materiales y Artículos de Construcción y de Reparación	\$ 952,000	\$ 12,847,811	\$ 13,799,811	\$ 12,224,769	\$ 12,224,769	\$ 12,224,769	\$ 1,575,042
2500 b5) Productos Químicos, Farmacéuticos y de Laboratorio	\$ -	\$ -	\$ -	\$ -	\$ -	\$ -	\$ -
2600 b6) Combustibles, Lubricantes y Aditivos	\$ 4,665,000	\$ 2,695,784	\$ 7,360,784	\$ -	\$ -	\$ -	\$ 7,360,784
2700 b7) Vestuario, Blancos, Prendas de Protección y Artículos Deportivos	\$ -	\$ 145,000	\$ 145,000	\$ 97,689	\$ 97,689	\$ 77,227	\$ 47,311
2800 b8) Materiales y Suministros Para Seguridad	\$ -	\$ -	\$ -	\$ -	\$ -	\$ -	\$ -
2900 b9) Herramientas, Reparaciones y Accesorios Menores	\$ -	\$ 1,027,350	\$ 1,027,350	\$ 430,619	\$ 430,619	\$ 402,533	\$ 596,730
<b>C. Servicios Generales (C=c1+c2+c3+c4+c5+c6+c7+c8+c9)</b>	\$ 68,500,000	\$ 11,025,499	\$ 79,525,499	\$ 76,432,321	\$ 76,432,321	\$ 76,346,207	\$ 3,093,177
3100 c1) Servicios de Mantenimiento	\$ 51,600,000	\$ 15,199,285	\$ 66,799,285	\$ 64,495,260	\$ 64,495,260	\$ 64,495,260	\$ 2,304,026
3200 c2) Servicios de Limpieza	\$ 10,700,000	\$ 7,761,875	\$ 2,938,125	\$ 239,626	\$ 239,626	\$ 239,626	\$ 2,698,499

PRESIDENTE MUNICIPAL



H. CESAR ANTONIO NADER NASRALLAH

SECRETARIA DE FINANZAS  
 TITULAR DE LA SECRETARIA DE FINANZAS

L.P.F. ANTONINO ALONSO SABBATINI

SÍNDICO I



L.A.E. FLAVIA MAGDALENA GUTIÉRREZ MARTÍNEZ



SECRETARIO DE LA CONTRALORÍA

LIC. FERNANDO ALZAGA MADARIA



"Bajo protesta de decir la verdad declaramos que los Estados Financieros y sus notas, son razonablemente correctos y son responsabilidad del emisor"

Formato 6 a) Estado Analítico del Ejercicio del Presupuesto de Egresos Detallado

(Clasificación por objeto del Gasto)

ORGANISMO, Gobierno del Municipio de Tampico  
 Estado Analítico del Ejercicio del Presupuesto de Egresos Detallado - LDF  
 Clasificación por Objeto del Gasto (Capítulo y Concepto)  
 Del 1o. de Enero del 2019 AL 31 de Diciembre de 2019  
 (PESOS)

Concepto	Egresos						
	Aprobado	Ampliaciones / Reducciones	Modificado	Devengado	EJERCIDO	Pagado	Subejercicio
3300 c3) Servicios Profesionales, Científicos, Técnicos y Otros Servicios	\$ 2,200,000	\$ 4,563,886	\$ 6,763,886	\$ 7,655,420	\$ 7,655,420	\$ 7,569,305	\$ 891,534
3400 c4) Servicios Financieros, Bancarios y Comerciales	\$ -	\$ 9,579	\$ 9,579	\$ 12,154	\$ 12,154	\$ 12,154	\$ 2,575
3500 c5) Servicios de Instalación, Reparación, Mantenimiento y Conservación	\$ 4,000,000	\$ 1,147,409	\$ 2,852,591	\$ 3,867,830	\$ 3,867,830	\$ 3,867,830	\$ 1,015,239
3600 c6) Servicios de Comunicación Social y Publicidad	\$ -	\$ 162,033	\$ 162,033	\$ 162,033	\$ 162,033	\$ 162,033	\$ -
3700 c7) Servicios de Traslado y Viáticos	\$ -	\$ -	\$ -	\$ -	\$ -	\$ -	\$ -
3800 c8) Servicios Oficiales	\$ -	\$ -	\$ -	\$ -	\$ -	\$ -	\$ -
3900 c9) Otros Servicios Generales	\$ -	\$ -	\$ -	\$ -	\$ -	\$ -	\$ -
<b>D. Transferencias, Asignaciones, Subsidios y Otras Ayudas (D=d1+d2+d3+d4+d5+d6+d7+d8+d9)</b>	<b>\$ 100,000</b>	<b>\$ 324,127</b>	<b>\$ 424,127</b>	<b>\$ 324,127</b>	<b>\$ 324,127</b>	<b>\$ 324,127</b>	<b>\$ 100,000</b>
4100 d1) Transferencias Internas y Asignaciones al Sector Público	\$ -	\$ -	\$ -	\$ -	\$ -	\$ -	\$ -
4200 d2) Transferencias al Resto del Sector Público	\$ -	\$ 324,127	\$ 324,127	\$ 324,127	\$ 324,127	\$ 324,127	\$ -
4300 d3) Subsidios y Subvenciones	\$ -	\$ -	\$ -	\$ -	\$ -	\$ -	\$ -
4400 d4) Ayudas Sociales	\$ 100,000	\$ -	\$ 100,000	\$ -	\$ -	\$ -	\$ 100,000
4500 d5) Pensiones y Jubilaciones	\$ -	\$ -	\$ -	\$ -	\$ -	\$ -	\$ -
4600 d6) Transferencias a Fideicomisos, Mandatos y Otros Análogos	\$ -	\$ -	\$ -	\$ -	\$ -	\$ -	\$ -
4700 d7) Transferencias a la Seguridad Social	\$ -	\$ -	\$ -	\$ -	\$ -	\$ -	\$ -
4800 d8) Donativos	\$ -	\$ -	\$ -	\$ -	\$ -	\$ -	\$ -
4900 d9) Transferencias al Exterior	\$ -	\$ -	\$ -	\$ -	\$ -	\$ -	\$ -
<b>E. Bienes Muebles, Inmuebles e Intangibles (E=e1+e2+e3+e4+e5+e6+e7+e8+e9)</b>	<b>\$ 8,260,575</b>	<b>\$ 28,686,584</b>	<b>\$ 36,947,159</b>	<b>\$ 23,201,655</b>	<b>\$ 23,201,655</b>	<b>\$ 22,102,673</b>	<b>\$ 13,745,504</b>
5100 e1) Mobiliario y Equipo de Administración	\$ -	\$ 114,000	\$ 114,000	\$ 139,344	\$ 139,344	\$ 110,274	\$ 25,344
5200 e2) Mobiliario y Equipo Educativo y Recreativo	\$ -	\$ 258,427	\$ 258,427	\$ 200,580	\$ 200,580	\$ 113,509	\$ 57,847
5300 e3) Equipo e Instrumental Médico y de Laboratorio	\$ -	\$ -	\$ -	\$ -	\$ -	\$ -	\$ -
5400 e4) Vehículos y Equipo de Transporte	\$ 2,260,575	\$ 27,801,920	\$ 30,062,495	\$ 14,312,795	\$ 14,312,795	\$ 14,312,795	\$ 15,749,700
5500 e5) Equipo de Defensa y Seguridad	\$ -	\$ -	\$ -	\$ -	\$ -	\$ -	\$ -
5600 e6) Maquinaria, Otros Equipos y Herramientas	\$ 3,000,000	\$ 3,488,262	\$ 6,488,262	\$ 8,470,139	\$ 8,470,139	\$ 7,566,095	\$ 1,981,878
5700 e7) Activos Biológicos	\$ -	\$ -	\$ -	\$ -	\$ -	\$ -	\$ -
5800 e8) Bienes Inmuebles	\$ -	\$ -	\$ -	\$ -	\$ -	\$ -	\$ -
5900 e9) Activos Intangibles	\$ 3,000,000	\$ 2,976,025	\$ 23,975	\$ 78,796	\$ 78,796	\$ -	\$ 54,821
<b>F. Inversión Pública (F=f1+f2+f3)</b>	<b>\$ 201,500,000</b>	<b>\$ 1,944,671</b>	<b>\$ 199,555,329</b>	<b>\$ 114,344,511</b>	<b>\$ 114,344,511</b>	<b>\$ 113,996,511</b>	<b>\$ 85,210,818</b>
6100 f1) Obra Pública en Bienes de Dominio Público	\$ 201,500,000	\$ 6,687,518	\$ 194,812,482	\$ 110,172,276	\$ 110,172,276	\$ 110,172,276	\$ 84,640,206
6200 f2) Obra Pública en Bienes Propios	\$ -	\$ 2,731,754	\$ 2,731,754	\$ 2,651,568	\$ 2,651,568	\$ 2,651,568	\$ 80,186
6300 f3) Proyectos Productivos y de Fomento	\$ -	\$ 2,011,092	\$ 2,011,092	\$ 1,520,667	\$ 1,520,667	\$ 1,172,667	\$ 490,425
<b>G. Inversiones Financieras y Otras (G=g1+g2+g3+g4+g5+g6+g7)</b>	<b>\$ -</b>	<b>\$ -</b>	<b>\$ -</b>	<b>\$ -</b>	<b>\$ -</b>	<b>\$ -</b>	<b>\$ -</b>
g1) Inversiones Financieras y Otras Productivas	\$ -	\$ -	\$ -	\$ -	\$ -	\$ -	\$ -



PRESIDENTE MUNICIPAL

SECRETARÍA DE FINANZAS  
 TITULAR DE LA SECRETARÍA DE FINANZAS

SÍNDICO I

COMISIÓN DE HACIENDA DE LOS ESTADOS UNIDOS MEXICANOS

SECRETARIO DE LA CONTRALORÍA

UC. JESÚS ANTONIO NADER NASRALLAH

L.C. P. ANTONINO ALONSO SABBATINI

L.A.E. FLAVIA MAGDALENA GUTIÉRREZ MARTÍNEZ

LIC. FERNANDO ALZAGA MADARIA

"Bajo protesta de decir la verdad declaramos que los Estados Financieros y sus notas, son razonablemente correctos y son responsabilidad del emisor"

**Formato 6 a) Estado Analítico del Ejercicio del Presupuesto de Egresos Detallado**

**(Clasificación por objeto del Gasto)**

ORGANISMO, Gobierno del Municipio de Tampico  
 Estado Analítico del Ejercicio del Presupuesto de Egresos Detallado - LDF  
 Clasificación por Objeto del Gasto (Capítulo y Concepto)  
 Del 1o. de Enero del 2019 AL 31 de Diciembre de 2019  
 (PESOS)

Concepto		Egresos						
		Aprobado	Ampliaciones / Reducciones	Modificado	Devengado	EJERCIDO	Pagado	Subejercicio
	g2) Acciones y Participaciones de Capital	\$ -	\$ -	\$ -	\$ -	\$ -	\$ -	\$ -
	g3) Compra de Títulos y Valores	\$ -	\$ -	\$ -	\$ -	\$ -	\$ -	\$ -
	g4) Concesión de Préstamos	\$ -	\$ -	\$ -	\$ -	\$ -	\$ -	\$ -
7500	g5) Inversiones en Fideicomisos, Mandatos y Otros Análogos	\$ -	\$ -	\$ -	\$ -	\$ -	\$ -	\$ -
	Fideicomiso de Desastres Naturales (Informativo)	\$ -	\$ -	\$ -	\$ -	\$ -	\$ -	\$ -
	g6) Otras Inversiones Financieras	\$ -	\$ -	\$ -	\$ -	\$ -	\$ -	\$ -
7900	g7) Provisiones para Contingencias y Otras Erogaciones Especiales	\$ -	\$ -	\$ -	\$ -	\$ -	\$ -	\$ -
<b>H. Participaciones y Aportaciones (H=h1+h2+h3)</b>		\$ -	\$ -	\$ -	\$ -	\$ -	\$ -	\$ -
8100	h1) Participaciones	\$ -	\$ -	\$ -	\$ -	\$ -	\$ -	\$ -
8300	h2) Aportaciones	\$ -	\$ -	\$ -	\$ -	\$ -	\$ -	\$ -
8500	h3) Convenios	\$ -	\$ -	\$ -	\$ -	\$ -	\$ -	\$ -
<b>I. Deuda Pública (I=i1+i2+i3+i4+i5+i6+i7)</b>		\$ 50,739,425	\$ -	\$ 50,739,425	\$ 69,777,298	\$ 69,777,298	\$ 69,777,298	\$ 19,037,873
9100	i1) Amortización de la Deuda Pública	\$ -	\$ -	\$ -	\$ -	\$ -	\$ -	\$ -
9200	i2) Intereses de la Deuda Pública	\$ -	\$ -	\$ -	\$ -	\$ -	\$ -	\$ -
9300	i3) Comisiones de la Deuda Pública	\$ -	\$ -	\$ -	\$ -	\$ -	\$ -	\$ -
9400	i4) Gastos de la Deuda Pública	\$ -	\$ -	\$ -	\$ -	\$ -	\$ -	\$ -
9500	i5) Costo por Coberturas	\$ -	\$ -	\$ -	\$ -	\$ -	\$ -	\$ -
9600	i6) Apoyos Financieros	\$ -	\$ -	\$ -	\$ -	\$ -	\$ -	\$ -
9900	i7) Adeudos de Ejercicios Fiscales Anteriores (ADEFAS)	\$ 50,739,425	\$ -	\$ 50,739,425	\$ 69,777,298	\$ 69,777,298	\$ 69,777,298	\$ 19,037,873
<b>III. Total de Egresos (III = I + II)</b>		\$ 1,127,542,769	\$ 55,144,482	\$ 1,182,687,251	\$ 1,218,952,516	\$ 1,218,952,516	\$ 1,102,285,451	\$ 36,265,265



PRESIDENTE MUNICIPAL

LC. JESÚS ANTONIO NADER NASRALLAH



SECRETARÍA DE FINANZAS  
 TAMPICO, TAM.  
 TITULAR DE LA SECRETARÍA DE FINANZAS

LC. P.F. ANTONINO ALONSO SABBATINI



SÍNDICO I

L.A.E. FLAVIA MAGDALENA GUTIÉRREZ MARTÍNEZ



MUNICIPIO DE TAMPICO, TAM.  
 SECRETARÍA DE LA CONTRALORÍA  
 SECRETARIO DE LA CONTRALORÍA

LC. FERNANDO ALZAGA MADARIA

"Bajo protesta de decir la verdad declaramos que los Estados Financieros y sus notas, son razonablemente correctos y son responsabilidad del emisor"




**Formato 6 b ) Estado Analítico del Ejercicio del Presupuesto de Egresos Detallado - LDF  
(Clasificación Administrativa)**

**ORGANISMO, Gobierno del Municipio de Tampico  
Estado Analítico del Ejercicio del Presupuesto de Egresos Detallado - LDF  
Clasificación Administrativa  
del 1o. De Enero al 31 de Diciembre de 2019**

Concepto	Egresos						
	Aprobado	Ampliaciones /Reducciones	Modificado	Devengado	EJERCIDO	Pagado	Subejercicio
<b>I. Gasto No Etiquetado (I=A+B+C+D+E+F+G+H+I+J+K+L+M+N+O+P+Q+R+S+T+U+V+W+X+Y+Z+A A+AB)</b>	\$ 792,825,769	\$ 0	\$ 792,825,769	\$ 901,693,973	\$ 901,693,973	\$ 786,611,723	\$ 108,868,204
01000 A Presidencia Municipal	\$ 13,700,522	\$ 5,204,163	\$ 18,904,685	\$ 21,085,519	\$ 21,085,519	\$ 19,129,673	\$ 2,180,834
02000 B Secretaría Particular	\$ 1,969,653	\$ 24,065	\$ 1,993,718	\$ 4,805,243	\$ 4,805,243	\$ 4,518,406	\$ 2,811,525
03000 C Sala de Sindicatos	\$ 1,748,196	\$ 74,142	\$ 1,822,338	\$ 2,137,938	\$ 2,137,938	\$ 1,972,511	\$ 315,600
04000 D Sala de Regidores	\$ 16,922,973	\$ 491,305	\$ 17,414,278	\$ 19,602,469	\$ 19,602,469	\$ 18,226,997	\$ 2,188,190
05000 E Secretaría del Ayuntamiento	\$ 15,553,470	\$ 322,281	\$ 15,875,751	\$ 8,525,801	\$ 8,525,801	\$ 7,936,791	\$ 7,349,950
06000 F Secretaria de Finanzas	\$ 103,749,851	\$ 15,703,402	\$ 119,453,253	\$ 132,919,794	\$ 132,919,794	\$ 123,569,213	\$ 13,466,541
07000 G Secretaria de Comunic social	\$ 38,371,270	\$ 175,110	\$ 38,546,380	\$ 42,455,614	\$ 42,455,614	\$ 34,012,142	\$ 3,909,234
08000 H Secretaria de Obras Publicas	\$ 86,998,032	\$ 6,468,423	\$ 93,466,455	\$ 53,842,547	\$ 53,842,547	\$ 33,498,214	\$ 26,687,062
09000 I Secretaría de Servicios Públicos	\$ 171,825,008	\$ 18,977,103	\$ 190,802,111	\$ 244,172,622	\$ 244,172,622	\$ 198,426,797	\$ 91,324,717
10000 J Secretaría de Bienestar Social	\$ 26,018,445	\$ 832,526	\$ 26,850,971	\$ 23,147,559	\$ 23,147,559	\$ 21,408,269	\$ 3,703,412
11000 K Secretaría Administrativa	\$ 61,392,367	\$ 2,664,435	\$ 64,056,802	\$ 69,934,308	\$ 69,934,308	\$ 63,789,564	\$ 5,877,506
12000 L Secretaría de Cultura	\$ 18,719,985	\$ 356,528	\$ 19,076,513	\$ 26,512,704	\$ 26,512,704	\$ 24,634,789	\$ 7,436,191
13000 M Secretaría de Deportes	\$ 30,260,337	\$ 868,287	\$ 31,128,624	\$ 43,035,983	\$ 43,035,983	\$ 40,595,925	\$ 11,907,359
14000 N Secretaría de la Contraloría Municipal	\$ 4,217,090	\$ 130,272	\$ 4,347,362	\$ 4,180,123	\$ 4,180,123	\$ 3,840,016	\$ 167,239
15000 O Secretaría de Tránsito y Vialidad	\$ 24,922,673	\$ 1,271,781	\$ 26,194,454	\$ 35,629,185	\$ 35,629,185	\$ 32,502,950	\$ 9,434,732
16000 P Delegación Zona Norte	\$ 10,408,344	\$ 1,774,596	\$ 12,182,940	\$ 23,449,972	\$ 23,449,972	\$ 21,302,502	\$ 11,267,032
17000 Q Secretaría de Educación	\$ 11,312,835	\$ 1,975,498	\$ 13,288,333	\$ 14,092,570	\$ 14,092,570	\$ 13,130,870	\$ 804,237
18000 R Secretaría Turismo	\$ 17,050,233	\$ 366,168	\$ 17,416,401	\$ 9,017,069	\$ 9,017,069	\$ 8,188,362	\$ 8,399,332
19000 S Secretaría Técnica	\$ 2,851,148	\$ 37,342	\$ 2,888,490	\$ 4,565,834	\$ 4,565,834	\$ 3,567,044	\$ 1,677,344
20000 T Secretaría de Protección Civil	\$ 15,068,816	\$ 614,646	\$ 15,683,462	\$ 14,426,405	\$ 14,426,405	\$ 13,095,616	\$ 1,257,058
21000 U Secretaría de Instituto de la Mujer	\$ 3,747,582	\$ 34,247	\$ 3,781,829	\$ 3,822,607	\$ 3,822,607	\$ 3,530,094	\$ 40,778
22000 V Secretaría de Ecología	\$ 3,759,515	\$ 201,265	\$ 3,960,780	\$ 2,562,748	\$ 2,562,748	\$ 2,307,523	\$ 1,398,032
23000 W Secretaría de Salud	\$ 29,101,664	\$ 8,799,737	\$ 37,901,401	\$ 8,515,204	\$ 8,515,204	\$ 7,653,791	\$ 11,786,724
24000 X Organismos Descentralizados	\$ 46,869,914	\$ 195,211	\$ 47,065,125	\$ 57,305,287	\$ 57,305,287	\$ 56,549,178	\$ 10,240,161
25000 Y Secretaria de Juventud	\$ 5,136,547	\$ 51,067	\$ 5,187,614	\$ 2,918,400	\$ 2,918,400	\$ 2,757,561	\$ 2,269,214
26000 AA Desarrollo Económico	\$ 4,621,308	\$ 86,695	\$ 4,708,003	\$ 2,638,778	\$ 2,638,778	\$ 2,483,720	\$ 2,069,225
27000 AB Desarrollo Urbano	\$ 19,286,069	\$ 279,018	\$ 19,565,087	\$ 16,871,038	\$ 16,871,038	\$ 15,248,023	\$ 2,694,048
28000 AC Secretaría de Transparencia	\$ 2,525,479	\$ 58,349	\$ 2,583,828	\$ 2,237,149	\$ 2,237,149	\$ 2,089,984	\$ 346,679
29000 AD Secretaría de Atención Ciudadana	\$ 4,716,443	\$ 452,864	\$ 5,169,307	\$ 7,283,502	\$ 7,283,502	\$ 6,645,194	\$ 2,114,195

PRESIDENTE MUNICIPAL



LIC. JESÚS ANTONIO MADER NASRALLAH

SECRETARÍA DE FINANZAS  
TAMPICO, TAM.  
TITULAR DE LA SECRETARÍA DE FINANZAS

L.C.P.F. ANTONINO ALONSO SABBATINI


SÍNDICO I



L.A.E. FLAVIA MAGDALENA GUTIÉRREZ MARTÍNEZ



SECRETARIO DE LA CONTRALORÍA



LIC. FERNANDO ALZAGA MADARIA

"Bajo protesta de decir la verdad declaramos que los Estados Financieros y sus notas, son razonablemente correctos y son responsabilidad del emisor"

**Formato 6 b ) Estado Analítico del Ejercicio del Presupuesto de Egresos Detallado - LDF  
(Clasificación Administrativa)**

**ORGANISMO, Gobierno del Municipio de Tampico**  
**Estado Analítico del Ejercicio del Presupuesto de Egresos Detallado - LDF**  
**Clasificación Administrativa**  
**del 1o. De Enero al 31 de Diciembre de 2019**

Concepto	Egresos						
	Aprobado	Ampliaciones /Reducciones	Modificado	Devengado	EJERCIDO	Pagado	Subejercicio
<b>II. Gasto Etiquetado (I=A+B+C+D+E+F+G+H+I+J+K+L+M+N+O+P+Q+R+S+T+U+V+W+X+Y+Z+A A+AB)</b>	\$ 334,717,000	\$ 55,144,482	\$ 389,861,482	\$ 317,258,543	\$ 317,258,543	\$ 315,673,728	\$ 72,602,939
01000 A Presidencia Municipal	\$ -	\$ 241,000	\$ 241,000	\$ 646,944	\$ 646,944	\$ 646,944	\$ 405,944
02000 B Secretaría Particular	\$ -	\$ -	\$ -	\$ 228,034	\$ 228,034	\$ 228,034	\$ 228,034
03000 C Sala de Síndicos	\$ -	\$ -	\$ -	\$ 115,641	\$ 115,641	\$ 115,641	\$ 115,641
04000 D Sala de Regidores	\$ -	\$ -	\$ -	\$ 326,117	\$ 326,117	\$ 326,117	\$ 326,117
05000 E Secretaría del Ayuntamiento	\$ 1,650,000	\$ 1,610,633	\$ 39,368	\$ 367,728	\$ 367,728	\$ 367,728	\$ 328,361
06000 F Secretaria de Finanzas	\$ 59,500,000	\$ 10,569,933	\$ 70,069,933	\$ 79,795,920	\$ 79,795,920	\$ 79,795,920	\$ 9,725,987
07000 G Secretaria de Comunic social	\$ -	\$ 147,500	\$ 147,500	\$ 252,610	\$ 252,610	\$ 252,610	\$ 105,110
08000 H Secretaría de Obras Publicas	\$ 211,117,000	\$ 9,552,783	\$ 220,669,783	\$ 123,677,840	\$ 123,677,840	\$ 123,329,840	\$ 96,991,943
09000 I Secretaría de Servicios Públicos	\$ 62,300,000	\$ 29,337,846	\$ 91,637,846	\$ 92,957,569	\$ 92,957,569	\$ 92,062,489	\$ 1,319,723
10000 J Secretaría de Bienestar Social	\$ 100,000	\$ -	\$ 100,000	\$ 709,922	\$ 709,922	\$ 709,922	\$ 609,922
11000 K Secretaría Administrativa	\$ 50,000	\$ 1,526,111	\$ 1,576,111	\$ 3,102,839	\$ 3,102,839	\$ 2,974,034	\$ 1,526,728
12000 L Secretaria de Cultura	\$ -	\$ -	\$ -	\$ 1,193,040	\$ 1,193,040	\$ 1,193,040	\$ 1,193,040
13000 M Secretaria de Deportes	\$ -	\$ 152,990	\$ 152,990	\$ 1,953,901	\$ 1,953,901	\$ 1,953,901	\$ 1,800,912
14000 N Secretaría de la Contraloría Municipal	\$ -	\$ 86,115	\$ 86,115	\$ 645,969	\$ 645,969	\$ 433,039	\$ 559,854
15000 O Secretaría de Tránsito y Vialidad	\$ -	\$ 5,123,270	\$ 5,123,270	\$ 6,633,222	\$ 6,633,222	\$ 6,633,222	\$ 1,509,952
16000 P Delegación Zona Norte	\$ -	\$ -	\$ -	\$ 505,530	\$ 505,530	\$ 505,530	\$ 505,530
17000 Q Secretaría de Educación	\$ -	\$ -	\$ -	\$ 338,860	\$ 338,860	\$ 338,860	\$ 338,860
18000 R Secretaría Turismo	\$ -	\$ 195	\$ 195	\$ 347,047	\$ 347,047	\$ 347,047	\$ 346,852
19000 S Secretaría Técnica	\$ -	\$ -	\$ -	\$ 154,667	\$ 154,667	\$ 154,667	\$ 154,667
20000 T Secretaria de Protección Civil	\$ -	\$ -	\$ -	\$ 706,610	\$ 706,610	\$ 706,610	\$ 706,610
21000 U Secretaría de Instituto de la Mujer	\$ -	\$ -	\$ -	\$ 164,032	\$ 164,032	\$ 164,032	\$ 164,032
22000 V Secretaria de Ecología	\$ -	\$ -	\$ -	\$ 132,381	\$ 132,381	\$ 132,381	\$ 132,381
23000 W Secretaria de Salud	\$ -	\$ -	\$ -	\$ 402,471	\$ 402,471	\$ 402,471	\$ 402,471
24000 X Organismos Descentralizados	\$ -	\$ -	\$ -	\$ 499,501	\$ 499,501	\$ 499,501	\$ 499,501
25000 Y Secretaria de Juventud	\$ -	\$ -	\$ -	\$ 89,556	\$ 89,556	\$ 89,556	\$ 89,556
26000 AA Desarrollo Económico	\$ -	\$ -	\$ -	\$ 93,247	\$ 93,247	\$ 93,247	\$ 93,247
27000 AB Desarrollo Urbano	\$ -	\$ 17,373	\$ 17,373	\$ 845,929	\$ 845,929	\$ 845,929	\$ 828,556
28000 AC Secretaria de Planeación	\$ -	\$ -	\$ -	\$ 111,915	\$ 111,915	\$ 111,915	\$ 111,915
29000 AD Secretaria de Atención Ciudadana	\$ -	\$ -	\$ -	\$ 259,499	\$ 259,499	\$ 259,499	\$ 259,499
<b>III. Total de Egresos</b>	\$ 1,127,542,769	\$ 55,144,483	\$ 1,182,687,252	\$ 1,218,952,516	\$ 1,218,952,516	\$ 1,102,285,451	\$ 36,265,265

PRESIDENTE MUNICIPAL



LIC. JESUS ANTONIO NADER NASRALLAH

TITULAR DE LA SECRETARÍA DE FINANZAS

L.C. P.F. ANTONINO ALONSO SABBATINI

SÍNDICO I

L.A.E. FLAVIA MAGDALENA GUTIÉRREZ MARTÍNEZ



SECRETARIO DE LA CONTRALORÍA

LIC. FERNANDO ALZAGA MADARIA

"Bajo protesta de decir la verdad declaramos que los Estados Financieros y sus notas, son razonablemente correctos y son responsabilidad del emisor"

**Formato 6 c) Estado Analítico del Ejercicio del Presupuesto de Egresos Detallado -LDF  
(Clasificación Funcional)**

**ORGANISMO, Gobierno del Municipio de Tampico, Tam**  
**Estado Analítico del Ejercicio del Presupuesto de Egresos**  
**Clasificación Funcional (Finalidad y Función)**  
**del 1o. De Enero al 31 de Diciembre de 2019**  
**(Pesos)**

Concepto	Egresos					
	Aprobado	Ampliaciones/ (Reducciones)	Modificado	Devengado	Pagado	Subejercicio
<b>I. Gasto No Etiquetado (I=A+B+C+D)</b>	\$ 792,825,769	\$ 0	\$ 792,825,769	\$ 901,693,973	\$ 786,611,723	-\$ 108,868,204
<b>1 A. Gobierno (A=a1+a2+a3+a4+a5+a6+a7+a8)</b>	\$ 261,089,147	\$ 17,534,582	\$ 278,623,729	\$ 298,876,991	\$ 267,120,071	-\$ 20,253,262
1.1. a1) Legislación	-	-	-	-	-	-
1.2. a2) Justicia	-	-	-	-	-	-
1.3. a3) Coordinación de la Política de Gobierno	\$ 56,963,052	\$ 6,283,570	\$ 63,246,622	\$ 64,902,926	\$ 59,191,439	-\$ 1,656,304
1.4. a4) Relaciones Exteriores	-	-	-	-	-	-
1.5. a5) Asuntos Financieros y Hacendarios	\$ 79,011,406	\$ 15,703,402	\$ 94,714,808	\$ 99,977,033	\$ 90,626,452	-\$ 5,262,225
1.6. a6) Seguridad Nacional	-	-	-	-	-	-
1.7. a7) Asuntos de Orden Público y de Seguridad Interior	\$ 39,991,489	\$ 1,886,427	\$ 41,877,916	\$ 50,055,590	\$ 45,598,566	-\$ 8,177,674
1.8. a8) Otros Servicios Generales	\$ 85,123,200	-\$ 6,338,817	\$ 78,784,383	\$ 83,941,441	\$ 71,703,614	-\$ 5,157,058
<b>2 B. Desarrollo Social (B=b1+b2+b3+b4+b5+b6+b7)</b>	\$ 377,064,355	-\$ 20,847,091	\$ 356,217,264	\$ 430,978,780	\$ 355,538,066	-\$ 74,761,516
2.1. b1) Protección Ambiental	\$ 3,759,515	\$ 201,265	\$ 3,960,780	\$ 2,562,748	\$ 2,307,523	\$ 1,398,032
2.2. b2) Vivienda y Servicios a la Comunidad	\$ 278,109,109	-\$ 25,166,509	\$ 252,942,600	\$ 314,886,208	\$ 247,173,034	-\$ 61,943,607
2.3. b3) Salud	-	-	-	-	-	-
2.4. b4) Recreación, Cultura y Otras Manifestaciones Sociales	\$ 48,980,322	\$ 1,224,814	\$ 50,205,136	\$ 69,548,687	\$ 65,230,715	-\$ 19,343,551
2.5. b5) Educación	\$ 11,312,835	\$ 1,975,498	\$ 13,288,333	\$ 14,092,570	\$ 13,130,870	-\$ 804,237
2.6. b6) Protección Social	\$ 34,902,574	\$ 917,840	\$ 35,820,414	\$ 29,888,567	\$ 27,695,924	\$ 5,931,847
2.7. b7) Otros Asuntos Sociales	-	-	-	-	-	-
<b>3 C. Desarrollo Económico (C=c1+c2+c3+c4+c5+c6+c7+c8+c9)</b>	\$ 83,063,908	\$ 3,117,299	\$ 86,181,207	\$ 81,590,155	\$ 74,461,646	\$ 4,591,052
3.1. c1) Asuntos Económicos, Comerciales y Laborales en General	\$ 66,013,675	\$ 2,751,130	\$ 68,764,805	\$ 72,573,086	\$ 66,273,284	-\$ 3,808,280
3.2. c2) Agropecuaria, Silvicultura, Pesca y Caza	-	-	-	-	-	-
3.3. c3) Combustibles y Energía	-	-	-	-	-	-
3.4. c4) Minería, Manufacturas y Construcción	-	-	-	-	-	-
3.5. c5) Transporte	-	-	-	-	-	-
3.6. c6) Comunicaciones	-	-	-	-	-	-
3.7. c7) Turismo	\$ 17,050,233	\$ 366,168	\$ 17,416,401	\$ 9,017,069	\$ 8,188,362	\$ 8,399,332
3.8. c8) Ciencia, Tecnología e Innovación	-	-	-	-	-	-
3.9. c9) Otras Industrias y Otros Asuntos Económicos	-	-	-	-	-	-
<b>4 D. Otras No Clasificadas en Funciones Anteriores (D=d1+d2+d3+d4)</b>	\$ 71,608,359	\$ 195,211	\$ 71,803,570	\$ 90,248,048	\$ 89,491,939	-\$ 18,444,477
4.1. d1) Transacciones de la Deuda Pública / Costo Financiero de la Deuda	-	-	-	-	-	-
4.2. d2) Transferencias, Participaciones y Aportaciones Entre Diferentes Niveles y Órdenes de Gobierno	\$ 46,869,914	\$ 195,211	\$ 47,065,125	\$ 57,305,287	\$ 56,549,178	-\$ 10,240,161
4.3. d3) Sanearmiento de Sistemas de Alcantarillado	-	-	-	-	-	-
4.4. d4) Adeudos de Ejercicio	\$ 24,738,445	-	\$ 24,738,445	\$ 32,942,761	\$ 32,942,761	\$ 8,204,316

PRESIDENTE MUNICIPAL



LIC. JESÚS ANTONIO RIVERA NASRALLAH

TAMPICO TAM.  
TITULAR DE LA SECRETARÍA DE FINANZAS

L.C.F. ANTONINO ALONSO SABBATINI

SÍNDICO I

L.A.E. FLAVIA MAGDALENA GUTIÉRREZ MARTÍNEZ



SECRETARIO DE LA CONTRALORÍA

LIC. FERNANDO ALZAGA MADARIA

"Bajo protesta de decir la verdad declaramos que los Estados Financieros y sus notas, son razonablemente correctos y son responsabilidad del emisor"

RGAN ), Got ) del l ) cipio ) mpicio n  
**Estado Analítico del Ejercicio del Presupuesto de Egresos**  
**Clasificación Funcional (Finalidad y Función)**  
**del 1o. De Enero al 31 de Diciembre de 2019**  
**(Pesos)**

Concepto	Egresos					
	Aprobado	Ampliaciones/ (Reducciones)	Modificado	Devengado	Pagado	Subejercicio
<b>II. Gasto Etiquetado (I=A+B+C+D)</b>	\$ 334,717,000	\$ 55,144,482	\$ 389,861,482	\$ 317,258,543	\$ 315,673,728	\$ 72,602,939
<b>1 A. Gobierno (A=a1+a2+a3+a4+a5+a6+a7+a8)</b>	\$ 10,410,575	\$ 14,557,186	\$ 24,967,761	\$ 21,375,581	\$ 21,162,651	\$ 3,592,180
1.1. a1) Legislación	\$ -	\$ -	\$ -	\$ -	\$ -	\$ -
1.2. a2) Justicia	\$ -	\$ -	\$ -	\$ -	\$ -	\$ -
1.3. a3) Coordinación de la Política de Gobierno	\$ 1,650,000	\$ 1,283,518	\$ 366,483	\$ 2,485,101	\$ 2,272,171	\$ 2,118,618
1.4. a4) Relaciones Exteriores	\$ -	\$ -	\$ -	\$ -	\$ -	\$ -
1.5. a5) Asuntos Financieros y Hacendarios	\$ 8,760,575	\$ 10,569,933	\$ 19,330,508	\$ 10,018,622	\$ 10,018,622	\$ 9,311,886
1.6. a6) Seguridad Nacional	\$ -	\$ -	\$ -	\$ -	\$ -	\$ -
1.7. a7) Asuntos de Orden Público y de Seguridad Interior	\$ -	\$ 5,123,270	\$ 5,123,270	\$ 7,339,832	\$ 7,339,832	\$ 2,216,562
1.8. a8) Otros Servicios Generales	\$ -	\$ 147,500	\$ 147,500	\$ 1,532,026	\$ 1,532,026	\$ 1,384,526
<b>2 B. Desarrollo Social (B=b1+b2+b3+b4+b5+b6+b7)</b>	\$ 273,517,000	\$ 39,060,991	\$ 312,577,991	\$ 222,063,031	\$ 220,819,950	\$ 90,514,960
2.1. b1) Protección Ambiental	\$ -	\$ -	\$ -	\$ 132,381	\$ 132,381	\$ 132,381
2.2. b2) Vivienda y Servicios a la Comunidad	\$ 273,417,000	\$ 38,908,001	\$ 312,325,001	\$ 217,481,338	\$ 216,238,258	\$ 94,843,663
2.3. b3) Salud	\$ -	\$ -	\$ -	\$ -	\$ -	\$ -
2.4. b4) Recreación, Cultura y Otras Manifestaciones Sociales	\$ -	\$ 152,990	\$ 152,990	\$ 3,146,942	\$ 3,146,942	\$ 2,993,952
2.5. b5) Educación	\$ -	\$ -	\$ -	\$ 338,860	\$ 338,860	\$ 338,860
2.6. b6) Protección Social	\$ 100,000	\$ -	\$ 100,000	\$ 963,510	\$ 963,510	\$ 863,510
2.7. b7) Otros Asuntos Sociales	\$ -	\$ -	\$ -	\$ -	\$ -	\$ -
<b>3 C. Desarrollo Económico (C=c1+c2+c3+c4+c5+c6+c7+c8+c9)</b>	\$ 50,000	\$ 1,526,306	\$ 1,576,306	\$ 3,543,133	\$ 3,414,328	\$ 1,966,827
3.1. c1) Asuntos Económicos, Comerciales y Laborales en General	\$ 50,000	\$ 1,526,111	\$ 1,576,111	\$ 3,196,086	\$ 3,067,281	\$ 1,619,975
3.2. c2) Agropecuaria, Silvicultura, Pesca y Caza	\$ -	\$ -	\$ -	\$ -	\$ -	\$ -
3.3. c3) Combustibles y Energía	\$ -	\$ -	\$ -	\$ -	\$ -	\$ -
3.4. c4) Minería, Manufacturas y Construcción	\$ -	\$ -	\$ -	\$ -	\$ -	\$ -
3.5. c5) Transporte	\$ -	\$ -	\$ -	\$ -	\$ -	\$ -
3.6. c6) Comunicaciones	\$ -	\$ -	\$ -	\$ -	\$ -	\$ -
3.7. c7) Turismo	\$ -	\$ 195	\$ 195	\$ 347,047	\$ 347,047	\$ 346,852
3.8. c8) Ciencia, Tecnología e Innovación	\$ -	\$ -	\$ -	\$ -	\$ -	\$ -
3.9. c9) Otras Industrias y Otros Asuntos Económicos	\$ -	\$ -	\$ -	\$ -	\$ -	\$ -
<b>4 D. Otras No Clasificadas en Funciones Anteriores(D=d1+d2+d3+d4)</b>	\$ 50,739,425	\$ -	\$ 50,739,425	\$ 70,276,799	\$ 70,276,799	\$ 19,537,374
4.1. d1) Transacciones de la Deuda Pública / Costo Financiero de la Deuda	\$ -	\$ -	\$ -	\$ -	\$ -	\$ -
4.2. d2) Transferencias, Participaciones y Aportaciones Entre Diferentes Niveles y Órdenes de Gobierno	\$ -	\$ -	\$ -	\$ 499,501	\$ 499,501	\$ 499,501
4.3. d3) Saneamiento del Sistema Financiero	\$ -	\$ -	\$ -	\$ -	\$ -	\$ -
4.4. d4) Adeudos de Ejercicios Anteriores	\$ 50,739,425	\$ -	\$ 50,739,425	\$ 69,777,298	\$ 69,777,298	\$ 19,037,873
<b>III. Total de Egresos</b>	\$ 1,127,542,769	\$ 55,144,483	\$ 1,182,687,252	\$ 1,218,952,516	\$ 1,102,285,451	\$ 36,265,265

PRESIDENTE MUNICIPAL



LIC. JESÚS ANTONIO NADER NASRALLAH

**DE FINANZAS**  
**TAMPICO, TAM.**  
**TITULAR DE LA SECRETARÍA**  
**DE FINANZAS**

L.C. ANTONINO ALONSO  
 SABBATINI

SÍNDICO I



L.A.E. FLAVIA MAGDALENA GUTIÉRREZ  
 MARTÍNEZ



SECRETARIO DE LA  
 CONTRALORÍA


LIC. FERNANDO ALZAGA MADARIA

"Bajo protesta de decir la verdad declaramos que los Estados Financieros y sus notas, son razonablemente correctos y son responsabilidad del emisor"

**Formato 6 d) Estado Analítico del Ejercicio del Presupuesto de Egresos Detallado - LDF  
(Clasificación de Servicios Personales por Categoría)**

ORGANISMO, Municipio de Tampico, Tam  
Estado Analítico del Ejercicio del Presupuesto de Egresos Detallado - LDF  
Clasificación de Servicios Personales por Categoría  
Del 1 de enero al 31 de Diciembre del 2019  
(PESOS)

Concepto (c)	Egresos					Subejercicio (e)
	Aprobado (d)	Ampliaciones / (Reducciones)	Modificado	Devengado	Pagado	
<b>I. Gasto No Etiquetado (I=A+B+C+D+E+F)</b>	\$ 352,201,321	\$ -	\$ 352,201,321	\$ 489,916,659	\$ 462,541,560	-\$ 137,715,338
A. Personal Administrativo y de Servicio Público	\$ 352,201,321	\$ -	\$ 352,201,321	\$ 489,916,659	\$ 462,541,560	-\$ 137,715,338
B. Magisterio						
C. Servicios de Salud (C=c1+c2)	\$ -	\$ -	\$ -	\$ -	\$ -	\$ -
c1) Personal Administrativo						
c2) Personal Médico, paramédico y afín						
D. Seguridad Pública						
E. Gastos asociados a la implementación de nuevas leyes federales o reformas a las mismas (E=e1+e2)	\$ -	\$ -	\$ -	\$ -	\$ -	\$ -
e1) Nombre del Programa o Ley 1						
e2) Nombre del Programa o Ley 2						
F. Sentencias laborales definitivas						
<b>II. Gasto Etiquetado (I=A+B+C+D+E+F)</b>	\$ -	\$ -	\$ -	\$ -	\$ -	\$ -
A. Personal Administrativo y de Servicio Público						
B. Magisterio						
C. Servicios de Salud (C=c1+c2)	\$ -	\$ -	\$ -	\$ -	\$ -	\$ -
c1) Personal Administrativo						
c2) Personal Médico, paramédico y afín						
D. Seguridad Pública						
E. Gastos asociados a la implementación de nuevas leyes federales o reformas a las mismas (E=e1+e2)	\$ -	\$ -	\$ -	\$ -	\$ -	\$ -
e1) Nombre del Programa o Ley 1						
e2) Nombre del Programa o Ley 2						
F. Sentencias laborales definitivas						
<b>III. Total de Gasto en Servicios Personales (III = I + II)</b>	\$ 352,201,321	\$ -	\$ 352,201,321	\$ 489,916,659	\$ 462,541,560	-\$ 137,715,338



PRESIDENTE MUNICIPAL

LIC. JESÚS ANTONIO MADER NASRALLAH

SECRETARÍA DE FINANZAS  
TAMPICO, TAM.  
TITULAR DE LA SECRETARÍA DE FINANZAS

L.C.F. ANTONINO ALONSO SABBATINI

SÍNDICO I

L.A.E. FLAVIA MAGDALENA GUTIÉRREZ MARTÍNEZ



SECRETARIO DE LA CONTRALORÍA  
MUNICIPIO DE TAMPICO, TAM.  
SECRETARÍA DE LA CONTRALORÍA

LIC. FERNANDO ALZAGA MADARIA

"Bajo protesta de decir la verdad declaramos que los Estados Financieros y sus notas, son razonablemente correctos y son responsabilidad del emisor"