


ORGANISMO, Gobierno del Municipio de Tampico
Estado de Situación Financiera Detallado - LDF
Al 31 de diciembre de 2018 y al 31 de Marzo del 2019
(PESOS)

Concepto (c)	31 de Marzo del 2019	31 de diciembre de 2018	Concepto (c)	31 de Marzo del 2019	31 de diciembre de 2018
ACTIVO			PASIVO		
Activo Circulante			Pasivo Circulante		
a. Efectivo y Equivalentes (a=a1+a2+a3+a4+a5+a6+a7)	\$ 81,745,607	\$ 44,662,889	a. Cuentas por Pagar a Corto Plazo (a=a1+a2+a3+a4+a5+a6+a7+a8+a9)	\$ 267,949,834	\$ 249,085,093
a1) Efectivo	\$ -	\$ -	a1) Servicios Personales por Pagar a Corto Plazo	\$ 22,127,756	\$ 13,297,277
a2) Bancos/Tesorería	\$ 79,091,798	\$ 42,033,366	a2) Proveedores por Pagar a Corto Plazo	\$ 181,678,117	\$ 211,190,868
a3) Bancos/Dependencias y Otros	\$ -	\$ -	a3) Contratistas por Obras Públicas por Pagar a Corto Plazo	\$ 2,681,023	\$ 10,899,910
a4) Inversiones Temporales (Hasta 3 meses)	\$ -	\$ -	a4) Participaciones y Aportaciones por Pagar a Corto Plazo	\$ -	\$ -
a5) Fondos con Afectación Específica	\$ 330,155	\$ 305,869	a5) Transferencias Otorgadas por Pagar a Corto Plazo	\$ -	\$ -
a6) Depósitos de Fondos de Terceros en Garantía y/o Administración	\$ 2,323,654	\$ 2,323,654	a6) Intereses, Comisiones y Otros Gastos de la Deuda Pública por Pagar a Corto Plazo	\$ 5,312	\$ 5,312
a7) Otros Efectivos y Equivalentes	\$ -	\$ -	a7) Retenciones y Contribuciones por Pagar a Corto Plazo	\$ 16,343,614	\$ 13,658,523
b. Derechos a Recibir Efectivo o Equivalentes (b=b1+b2+b3+b4+b5+b6+b7)	\$ 75,685,944	\$ 28,696,117	a8) Devoluciones de la Ley de Ingresos por Pagar a Corto Plazo	\$ -	\$ -
b1) Inversiones Financieras de Corto Plazo	\$ -	\$ -	a9) Otras Cuentas por Pagar a Corto Plazo	\$ 45,114,013	\$ 33,203
b2) Cuentas por Cobrar a Corto Plazo	\$ 8,574,244	\$ 8,574,244	b. Documentos por Pagar a Corto Plazo (b=b1+b2+b3)	\$ -	\$ -
b3) Deudores Diversos por Cobrar a Corto Plazo	\$ 48,268,477	\$ 3,464,154	b1) Documentos Comerciales por Pagar a Corto Plazo	\$ -	\$ -
b4) Ingresos por Recuperar a Corto Plazo	\$ 12,742,359	\$ 10,591,667	b2) Documentos con Contratistas por Obras Públicas por Pagar a Corto Plazo	\$ -	\$ -
b5) Deudores por Anticipos de la Tesorería a Corto Plazo	\$ 12,116,283	\$ 12,116,283	b3) Otros Documentos por Pagar a Corto Plazo	\$ -	\$ -
b6) Préstamos Otorgados a Corto Plazo	\$ -	\$ -	c. Porción a Corto Plazo de la Deuda Pública a Largo Plazo (c=c1+c2)	\$ 10,210,084	\$ 0
b7) Otros Derechos a Recibir Efectivo o Equivalentes a Corto Plazo	\$ 18,217,147	\$ 18,182,335	c1) Porción a Corto Plazo de la Deuda Pública	\$ 10,210,084	\$ 0
c. Derechos a Recibir Bienes o Servicios (c=c1+c2+c3+c4+c5)	\$ 23,438,125	\$ 19,295,974	c2) Porción a Corto Plazo de Arrendamiento Financiero	\$ -	\$ -
c1) Anticipo a Proveedores por Adquisición de Bienes y Prestación de Servicios a Corto Plazo	\$ -	\$ -	d. Títulos y Valores a Corto Plazo	\$ -	\$ -
c2) Anticipo a Proveedores por Adquisición de Bienes Inmuebles y Muebles a Corto Plazo	\$ 21,993,277	\$ 12,504,039	e. Pasivos Diferidos a Corto Plazo (e=e1+e2+e3)	\$ 109,272	\$ 109,272
c3) Anticipo a Proveedores por Adquisición de Bienes Intangibles a Corto Plazo	\$ -	\$ -	e1) Ingresos Cobrados por Adelantado a Corto Plazo	\$ 109,272	\$ 109,272
c4) Anticipo a Contratistas por Obras Públicas a Corto Plazo	\$ 1,444,848	\$ 6,791,935	e2) Intereses Cobrados por Adelantado a Corto Plazo	\$ -	\$ -
c5) Otros Derechos a Recibir Bienes o Servicios a Corto Plazo	\$ -	\$ -	e3) Otros Pasivos Diferidos a Corto Plazo	\$ -	\$ -
d. Inventarios (d=d1+d2+d3+d4+d5)	\$ -	\$ -	f. Fondos y Bienes de Terceros en Garantía y/o Administración a Corto Plazo (f=f1+f2+f3+f4+f5+f6)	\$ -	\$ -
d1) Inventario de Mercancías para Venta	\$ -	\$ -	f1) Fondos en Garantía a Corto Plazo	\$ -	\$ -
d2) Inventario de Mercancías Terminadas	\$ -	\$ -	f2) Fondos en Administración a Corto Plazo	\$ -	\$ -
d3) Inventario de Mercancías en Proceso de Elaboración	\$ -	\$ -	f3) Fondos Contingentes a Corto Plazo	\$ -	\$ -
d4) Inventario de Materias Primas, Materiales y Suministros para Producción	\$ -	\$ -	f4) Fondos de Fideicomisos, Mandatos y Contratos Análogos a Corto Plazo	\$ -	\$ -
d5) Bienes en Tránsito	\$ -	\$ -	f5) Otros Fondos de Terceros en Garantía y/o Administración a Corto Plazo	\$ -	\$ -
e. Almacenes	\$ 687,523	\$ 593,456	f6) Valores y Bienes en Garantía a Corto Plazo	\$ -	\$ -
f. Estimación por Pérdida o Deterioro de Activos Circulantes (f=f1+f2)	\$ -	\$ -	g. Provisiones a Corto Plazo (g=g1+g2+g3)	\$ -	\$ -
f1) Estimaciones para Cuentas Incobrables por Derechos a Recibir Efectivo o Equivalentes	\$ -	\$ -	g1) Provisión para Demandas y Juicios a Corto Plazo	\$ -	\$ -
f2) Estimación por Deterioro de Inventarios	\$ -	\$ -	g2) Provisión para Contingencias a Corto Plazo	\$ -	\$ -
g. Otros Activos Circulantes (g=g1+g2+g3+g4)	\$ -	\$ -	g3) Otras Provisiones a Corto Plazo	\$ -	\$ -
g1) Valores en Garantía	\$ -	\$ -	h. Otros Pasivos a Corto Plazo (h=h1+h2+h3)	\$ -	\$ -
g2) Bienes en Garantía (excluye depósitos de fondos)	\$ -	\$ -	h1) Ingresos por Clasificar	\$ -	\$ -
g3) Bienes Derivados de Embargos, Decomisos, Aseguramientos y Dación en Pago	\$ -	\$ -	h2) Recaudación por Participar	\$ -	\$ -
g4) Adquisición con Fondos de Terceros	\$ -	\$ -	h3) Otros Pasivos Circulantes	\$ -	\$ -
IA. Total de Activos Circulantes (IA = a + b + c + d + e + f + g)	\$ 181,557,199	\$ 93,248,435	IIA. Total de Pasivos Circulantes (IIA = a + b + c + d + e + f + g + h)	\$ 278,269,189	\$ 249,194,365


PRESIDENCIA MUNICIPAL
 ESTADOS UNIDOS MEXICANOS
 TAMPICO, TAM.
 PRESIDENTE MUNICIPAL
 LIC. JESÚS ANTONIO NADER NADER


SECRETARÍA DE FINANZAS
 TITULAR DE LA SECRETARÍA DE FINANZAS
 LIC. P. ANTONINO ALONSO SABBATINI


H. COMISIÓN DE HACIENDA
 ESTADOS UNIDOS MEXICANOS
 TAMPICO, TAM.
 SÍNDICO I
 LIC. E. FLAVIA MAGDALENA GUTIÉRREZ MARTÍNEZ



MUNICIPIO DE TAMPICO, TAM.
 SECRETARÍA DE LA CONTRALORÍA
 SECRETARIO DE LA CONTRALORÍA
 LIC. FERNANDO ALZAGA MADARIA


Bajo protesta de decir la verdad declaramos que los Estados Financieros y sus notas, son razonablemente correctos y son responsabilidad del emisor

ORGANISMO, Gobierno del Municipio de Tampico
Estado de Situación Financiera Detallado - LDF
Al 31 de diciembre de 2018 y al 31 de Marzo del 2019
(PESOS)

Concepto (c)	31 de Marzo del 2019	31 de diciembre de 2018	Concepto (c)	31 de Marzo del 2019	31 de diciembre de 2018
Activo No Circulante			Pasivo No Circulante		
a. Inversiones Financieras a Largo Plazo	\$ -	\$ -	a. Cuentas por Pagar a Largo Plazo	\$ -	\$ -
b. Derechos a Recibir Efectivo o Equivalentes a Largo Plazo	\$ -	\$ -	b. Documentos por Pagar a Largo Plazo	\$ 1,039,214	\$ 1,039,214
c. Bienes Inmuebles, Infraestructura y Construcciones en Proceso	\$ 485,587,699	\$ 486,187,125	c. Deuda Pública a Largo Plazo	\$ 87,352,941	\$ 100,966,387
d. Bienes Muebles	\$ 278,988,896	\$ 277,660,081	d. Pasivos Diferidos a Largo Plazo	\$ -	\$ -
e. Activos Intangibles	\$ 923,255	\$ 911,860			
f. Depreciación, Deterioro y Amortización Acumulada de Bienes	\$ -	\$ -	IIB. Total de Pasivos No Circulantes (IIB = a + b + c + d + e + f)	\$ 88,392,155	\$ 102,005,601
g. Activos Diferidos	\$ 2,040,370	\$ 2,139,110	II. Total del Pasivo (II = IIA + IIB)	\$ 366,661,345	\$ 351,199,966
h. Estimación por Pérdida o Deterioro de Activos no Circulantes	\$ -	\$ -	HACIENDA PÚBLICA/PATRIMONIO		
i. Otros Activos no Circulantes	\$ -	\$ -	IIIA. Hacienda Pública/Patrimonio Contribuido (IIIA = a + b + c)	\$ 7,564,190	\$ 7,564,190
IB. Total de Activos No Circulantes (IB = a + b + c + d + e + f + g + h + i)	\$ 767,540,219	\$ 766,898,177	a. Aportaciones	\$ -	\$ -
I. Total del Activo (I = IA + IB)	\$ 949,097,418	\$ 860,146,612	b. Donaciones de Capital	\$ 7,564,190	\$ 7,564,190
			c. Actualización de la Hacienda Pública/Patrimonio	\$ -	\$ -
			IIIB. Hacienda Pública/Patrimonio Generado (IIIB = a + b + c + d + e)	\$ 574,871,883	\$ 501,382,456
			a. Resultados del Ejercicio (Ahorro/ Desahorro)	\$ 75,362,878	\$ 26,396,039
			b. Resultados de Ejercicios Anteriores	\$ 564,192,573	\$ 538,906,369
			c. Revalúos		
			d. Reservas		
			e. Rectificaciones de Resultados de Ejercicios Anteriores	\$ 64,683,568	\$ 63,919,952
			IIIC. Exceso o Insuficiencia en la Actualización de la Hacienda Pública/Patrimonio (IIIC=a+b)	\$ -	\$ -
			a. Resultado por Posición Monetaria		
			b. Resultado por Tenencia de Activos no Monetarios		
			III. Total Hacienda Pública/Patrimonio (III = IIIA + IIIB + IIIC)	\$ 582,436,073	\$ 508,946,646
			IV. Total del Pasivo y Hacienda Pública/Patrimonio (IV = II + III)	\$ 949,097,418	\$ 860,146,612


 PRESIDENTE MUNICIPAL
 LIC. JESÚS ANTONIO NADER NASRALLAH


 SECRETARÍA DE FINANZAS
 TITULAR DE LA SECRETARÍA DE FINANZAS
 LIC. P.F. ANTONINO ALONSO SABBATINI


 H. COMISIÓN DE HACIENDA
 TAMPICO, TAM.
 SÍNDICO I
 LIC. E. FLAVIA MAGDALENA GUTIÉRREZ MARTÍNEZ


 MUNICIPIO DE TAMPICO, TAM.
 SECRETARÍA DE LA CONTRALORÍA


SECRETARIO DE LA CONTRALORÍA
 LIC. FERNANDO ALZAGA MADARIA

Bajo protesta de decir la verdad declaramos que los Estados Financieros y sus notas, son razonablemente correctos y son responsabilidad del emisor


Formato 3 Informe Analítico de Obligaciones Diferentes de Financiamientos - LDF

ORGANISMO, Gobierno del Municipio de Tampico, Tam Informe Analítico de Obligaciones Diferentes de Financiamientos - LDF Del 1 de enero al 31 de Marzo del 2019 (PESOS)										
Denominación de las Obligaciones Diferentes de Financiamiento (c)	Fecha del Contrato (d)	Fecha de inicio de operación del proyecto (e)	Fecha de vencimiento (f)	Monto de la inversión pactado (g)	Plazo pactado (h)	Monto promedio mensual del pago de la contraprestación (i)	Monto promedio mensual del pago de la contraprestación correspondiente al pago de inversión (j)	Monto pagado de la inversión al 30 de marzo de 2017 (k)	Monto pagado de la inversión actualizado al 30 de marzo de 2017 (l)	Saldo pendiente por pagar de la inversión al 30 de marzo de 2017 (m = g - l)
A. Asociaciones Público Privadas (APP's) (A=a+b+c+d)				0		0	0	0	0	0
a) APP 1				0	80	0	0	0	0	0
b) APP 2				0	70	0	0	0	0	0
c) APP 3				0	60	0	0	0	0	0
d) APP XX				0	50	0	0	0	0	0
B. Otros Instrumentos (B=a+b+c+d)				0		0	0	0	0	0
a) Otro Instrumento 1				0	40	0	0	0	0	0
b) Otro Instrumento 2				0	30	0	0	0	0	0
c) Otro Instrumento 3				0	20	0	0	0	0	0
d) Otro Instrumento XX				0	10	0	0	0	0	0
C. Total de Obligaciones Diferentes de Financiamiento (C=A+B)				0		0	0	0	0	0


 PRESIDENTE MUNICIPAL
 LIC. JESÚS ANTONIO MADER NASRALLAH


 SECRETARÍA DE FINANZAS
 TITULAR DE LA SECRETARÍA DE FINANZAS
 LIC. P.F. ANTONINO ALONSO SABBATINI


 H. COMISIÓN DE HACIENDA
 TAMPICO, TAM.
 SÍNDICO I
 L.A.E. FLAVIA MAGDALENA GUTIÉRREZ MARTÍNEZ


 MUNICIPIO DE TAMPICO, TAM.
 SECRETARÍA DE LA CONTRALORÍA
 SECRETARIO DE LA CONTRALORÍA
 LIC. FERNANDO ALZAGA MADARIA

Bajo protesta de decir la verdad declaramos que los Estados Financieros y sus notas, son razonablemente correctos y son responsabilidad del emisor

ORGANISMO, Gobierno del Municipio de Tampico
 Estado Analítico de Ingresos Detallado - LDF
 Del 1 de enero al 31 de Marzo del 2019
 (PESOS)

Concepto (c)	Ingreso					Diferencia (e)
	Estimado (d)	Ampliaciones/ (Reducciones)	Modificado	Devengado	Recaudado	
Ingresos de Libre Disposición						
A. Impuestos	\$ 208,388,769.00	\$ -	\$ 208,388,769.00	\$ 58,704,967.62	\$ 58,704,967.62	-\$ 149,683,801.38
B. Cuotas y Aportaciones de Seguridad Social	\$ -	\$ -	\$ -	\$ -	\$ -	\$ -
C. Contribuciones de Mejoras	\$ 12,200,000.00	\$ -	\$ 12,200,000.00	\$ -	\$ -	-\$ 12,200,000.00
D. Derechos	\$ 69,837,000.00	\$ -	\$ 69,837,000.00	\$ 30,671,095.13	\$ 28,523,026.65	-\$ 41,313,973.35
E. Productos	\$ 19,400,000.00	\$ -	\$ 19,400,000.00	\$ 2,974,436.06	\$ 2,968,225.38	-\$ 16,431,774.62
F. Aprovechamientos	\$ 8,000,000.00	\$ -	\$ 8,000,000.00	\$ 2,591,221.62	\$ 2,591,221.62	-\$ 5,408,778.38
G. Ingresos por Ventas de Bienes y Servicios	\$ -	\$ -	\$ -	\$ -	\$ -	\$ -
H. Participaciones (H=h1+h2+h3+h4+h5+h6+h7+h8+h9+h10+h11)	\$ 475,000,000.00	\$ -	\$ 475,000,000.00	\$ 159,875,375.70	\$ 159,875,375.70	-\$ 315,124,624.30
h1) Fondo General de Participaciones	\$ 408,200,000.00	\$ -	\$ 408,200,000.00	\$ 116,571,005.00	\$ 116,571,005.00	-\$ 291,628,995.00
h2) Fondo de Fomento Municipal	\$ -	\$ -	\$ -	\$ 18,291,555.00	\$ 18,291,555.00	\$ 18,291,555.00
h3) Fondo de Fiscalización y Recaudación	\$ 3,100,000.00	\$ -	\$ 3,100,000.00	\$ 807,804.73	\$ 807,804.73	-\$ 2,292,195.27
h4) Fondo de Compensación	\$ -	\$ -	\$ -	\$ -	\$ -	\$ -
h5) Fondo de Extracción de Hidrocarburos	\$ 1,200,000.00	\$ -	\$ 1,200,000.00	\$ 206,924.00	\$ 206,924.00	-\$ 993,076.00
h6) Impuesto Especial Sobre Producción y Servicios	\$ -	\$ -	\$ -	\$ 1,942,987.00	\$ 1,942,987.00	\$ 1,942,987.00
h7) 0.136% de la Recaudación Federal Participable	\$ 51,000,000.00	\$ -	\$ 51,000,000.00	\$ 17,456,904.00	\$ 17,456,904.00	-\$ 33,543,096.00
h8) 3.17% Sobre Extracción de Petróleo	\$ -	\$ -	\$ -	\$ -	\$ -	\$ -
h9) Gasolinas y Diésel	\$ 11,500,000.00	\$ -	\$ 11,500,000.00	\$ 2,907,889.97	\$ 2,907,889.97	-\$ 8,592,110.03
h10) Fondo del Impuesto Sobre la Renta	\$ -	\$ -	\$ -	\$ 1,690,306.00	\$ 1,690,306.00	\$ 1,690,306.00
h11) Fondo de Estabilización de los Ingresos de las Entidades Federativas	\$ -	\$ -	\$ -	\$ -	\$ -	\$ -
I. Incentivos Derivados de la Colaboración Fiscal (I=i1+i2+i3+i4+i5)	\$ -	\$ -	\$ -	\$ 3,054,920.00	\$ 3,054,920.00	\$ 3,054,920.00
i1) Tenencia o Uso de Vehículos	\$ -	\$ -	\$ -	\$ 32,279.00	\$ 32,279.00	\$ 32,279.00
i2) Fondo de Compensación ISAN	\$ -	\$ -	\$ -	\$ 452,679.00	\$ 452,679.00	\$ 452,679.00
i3) Impuesto Sobre Automóviles Nuevos	\$ -	\$ -	\$ -	\$ 1,166,186.00	\$ 1,166,186.00	\$ 1,166,186.00
i4) Fondo de Compensación de Repecos-Intermedios	\$ -	\$ -	\$ -	\$ -	\$ -	\$ -
i5) Otros Incentivos Económicos	\$ -	\$ -	\$ -	\$ 1,403,776.00	\$ 1,403,776.00	\$ 1,403,776.00
J. Transferencias	\$ -	\$ -	\$ -	\$ -	\$ -	\$ -
K. Convenios	\$ -	\$ -	\$ -	\$ -	\$ -	\$ -
k1) Otros Convenios y Subsidios	\$ -	\$ -	\$ -	\$ -	\$ -	\$ -
L. Otros Ingresos de Libre Disposición (L=l1+l2)	\$ -	\$ -	\$ -	\$ -	\$ -	\$ -
l1) Participaciones en Ingresos Locales	\$ -	\$ -	\$ -	\$ -	\$ -	\$ -
l2) Otros Ingresos de Libre Disposición	\$ -	\$ -	\$ -	\$ -	\$ -	\$ -
I. Total de Ingresos de Libre Disposición (I=A+B+C+D+E+F+G+H+I+J+K+L)	\$ 792,825,769.00	\$ -	\$ 792,825,769.00	\$ 257,872,016.13	\$ 255,717,736.97	-\$ 537,108,032.03
Ingresos Excedentes de Ingresos de Libre Disposición						
Transferencias Federales (7-a8)						
A. Aportaciones Federales (7-a8)	234,200,000.00	\$ -	\$ 234,200,000.00	\$ 67,847,583.00	\$ 67,847,583.00	-\$ 166,352,417.00
B. Nómina Educativa y Gasto Operativo	\$ -	\$ -	\$ -	\$ -	\$ -	\$ -

PRESIDENTE MUNICIPAL
 LIC. JESÚS ANTONIO NADER NASHAICO, TAM.

TITULAR DE LA SECRETARÍA DE FINANZAS
 LIC. P.F. ANTONINO ALONSO SABBATINI


TAMPICO, TAM.
 SÍNDICO I
 L.A.E. FLAVIA MAGDALENA GUTIÉRREZ MARTÍNEZ


SECRETARIO DE LA CONTRALORÍA
 LIC. FERNANDO ALZAÇA MADARIA

"Bajo protesta de decir la verdad declaramos que los Estados Financieros y sus notas, son razonablemente correctos y son responsabilidad del emisor"


ORGANISMO, Gobierno del Municipio de Tampico
 Estado Analítico de Ingresos Detallado - LDF
 Del 1 de enero al 31 de Marzo del 2019
 (PESOS)

Concepto (c)	Ingreso					Diferencia (e)
	Estimado (d)	Ampliaciones/ (Reducciones)	Modificado	Devengado	Recaudado	
a2) Fondo de Aportaciones para los Servicios de Salud	\$ -	\$ -	\$ -	\$ -	\$ -	\$ -
a3) Fondo de Aportaciones para la Infraestructura Social	\$ 37,200,000.00	\$ -	\$ 37,200,000.00	\$ 12,172,551.00	\$ 12,172,551.00	-\$ 25,027,449.00
a4) Fondo de Aportaciones para el Fortalecimiento de los Municipios y de las Demarcaciones Territoriales del Distrito Federal	\$ 197,000,000.00	\$ -	\$ 197,000,000.00	\$ 55,675,032.00	\$ 55,675,032.00	-\$ 141,324,968.00
a5) Fondo de Aportaciones Múltiples	\$ -	\$ -	\$ -	\$ -	\$ -	\$ -
a6) Fondo de Aportaciones para la Educación Tecnológica y de Adultos	\$ -	\$ -	\$ -	\$ -	\$ -	\$ -
a7) Fondo de Aportaciones para la Seguridad Pública de los Estados y del Distrito Federal	\$ -	\$ -	\$ -	\$ -	\$ -	\$ -
a8) Fondo de Aportaciones para el Fortalecimiento de las Entidades Federativas	\$ -	\$ -	\$ -	\$ -	\$ -	\$ -
B. Convenios (B=b1+b2+b3+b4)	\$ 85,900,000.00	\$ -	\$ 85,900,000.00	\$ 1,324,232.70	\$ 1,324,232.70	-\$ 84,575,767.30
b1) Convenios de Protección Social en Salud	\$ -	\$ -	\$ -	\$ -	\$ -	\$ -
b2) Convenios de Descentralización	\$ 7,500,000.00	\$ -	\$ 7,500,000.00	\$ 1,324,232.70	\$ 1,324,232.70	-\$ 6,175,767.30
b3) Convenios de Reasignación	\$ -	\$ -	\$ -	\$ -	\$ -	\$ -
b4) Otros Convenios y Subsidios	\$ 78,400,000.00	\$ -	\$ 78,400,000.00	\$ -	\$ -	-\$ 78,400,000.00
C. Fondos Distintos de Aportaciones (C=c1+c2)	\$ 9,000,000.00	\$ -	\$ 9,000,000.00	\$ 3,198,872.41	\$ 3,198,872.41	-\$ 5,801,127.59
c1) Fondo para Entidades Federativas y Municipios Productores de Hidrocarburos	\$ 9,000,000.00	\$ -	\$ 9,000,000.00	\$ 3,198,872.41	\$ 3,198,872.41	-\$ 5,801,127.59
c2) Fondo Minero	\$ -	\$ -	\$ -	\$ -	\$ -	\$ -
D. Transferencias, Subsidios y Subvenciones, y Pensiones y Jubilaciones	\$ 5,617,000.00	\$ -	\$ 5,617,000.00	\$ -	\$ -	-\$ 5,617,000.00
E. Otras Transferencias Federales Etiquetadas	\$ -	\$ -	\$ -	\$ -	\$ -	\$ -
II. Total de Transferencias Federales Etiquetadas (II = A + B + C + D + E)	\$ 334,717,000.00	\$ -	\$ 334,717,000.00	\$ 72,370,688.11	\$ 72,370,688.11	-\$ 262,346,311.89
III. Ingresos Derivados de Financiamientos (III = A)	\$ -	\$ -	\$ -	\$ -	\$ -	\$ -
A. Ingresos Derivados de Financiamientos	\$ -	\$ -	\$ -	\$ -	\$ -	\$ -
IV. Total de Ingresos (IV = I + II + III)	\$ 1,127,542,769.00	\$ -	\$ 1,127,542,769.00	\$ 330,242,704.24	\$ 328,088,425.08	-\$ 799,454,343.92
Datos Informativos						
1. Ingresos Derivados de Financiamientos con Fuente de Pago de Ingresos de Libre Disposición	\$ -	\$ -	\$ -	\$ -	\$ -	\$ -
2. Ingresos Derivados de Financiamientos con Fuente de Pago de Transferencias Federales Etiquetadas	\$ -	\$ -	\$ -	\$ -	\$ -	\$ -
3. Ingresos Derivados de Financiamientos (3 = 1 + 2)	\$ -	\$ -	\$ -	\$ -	\$ -	\$ -


 PRESIDENTE MUNICIPAL
 LIC. JESÚS ANTONIO NADER NASRALLAH


 SECRETARÍA DE FINANZAS
 TITULAR DE LA SECRETARÍA DE FINANZAS
 LIC. P.F. ANTONINO ALONSO SABBATINI


 H. COMISIÓN DE HACIENDA
 ESTADOS UNIDOS MEXICANOS
 TAMPICO, TAM.
 SÍNDICO I
 LIC. FLAVIA MAGDALENA GUTIÉRREZ MARTÍNEZ


 MUNICIPIO DE TAMPICO, TAM. SECRETARÍA DE LA CONTRALORÍA
 SECRETARÍA DE LA CONTRALORÍA
 LIC. FERNANDO ALZAGA MADARIA

Bajo protesta de decir la verdad declaramos que los Estados Financieros y sus notas, son razonablemente correctos y son responsabilidad del emisor

Formato 6 a) Estado Analítico del Ejercicio del Presupuesto de Egresos Detallado


(Clasificación por objeto del Gasto)


ORGANISMO, Gobierno del Municipio de Tampico
 Estado Analítico del Ejercicio del Presupuesto de Egresos Detallado - LDF
 Clasificación por Objeto del Gasto (Capítulo y Concepto)
 Del 1o. de Enero del 2019 al 31 de Marzo del 2019
 (PESOS)



Concepto	Egresos					
	Aprobado	Ampliaciones / Reducciones	Modificado	Devengado	Pagado	Subejercicio
I. Gasto No Etiquetado (I=A+B+C+D+E+F+G+H+I)	\$ 792,825,769.00	\$ -	\$ 792,825,769.00	\$ 229,240,746.81	\$ 177,873,877.08	\$ 563,585,022.19
A. Servicios Personales (A=a1+a2+a3+a4+a5+a6+a7)	\$ 352,201,321.00	\$ -	\$ 352,201,321.00	\$ 126,499,274.28	\$ 110,611,305.90	\$ 225,702,046.72
a1) Remuneraciones al Personal de Carácter Permanente	\$ 269,380,196	\$ -	\$ 269,380,196.00	\$ 90,224,128.15	\$ 88,372,744.34	\$ 179,156,067.85
a2) Remuneraciones al Personal de Carácter Transitorio	\$ 16,567,903	\$ -	\$ 16,567,903.00	\$ 12,512,931.48	\$ 12,512,931.48	\$ 4,054,971.52
a3) Remuneraciones Adicionales y Especiales	\$ 57,329,687	\$ -	\$ 57,329,687.00	\$ 21,170,464.71	\$ 7,400,181.86	\$ 36,159,222.29
a4) Seguridad Social	\$ 488,311	\$ -	\$ 488,311.00	\$ 202,822.00	\$ -	\$ 285,489.00
a5) Otras Prestaciones Sociales y Económicas	\$ 8,435,224	\$ -	\$ 8,435,224.00	\$ 2,388,927.94	\$ 2,325,448.22	\$ 6,046,296.06
a6) Previsiones	\$ -	\$ -	\$ -	\$ -	\$ -	\$ -
a7) Pago de Estímulos a Servidores Públicos	\$ -	\$ -	\$ -	\$ -	\$ -	\$ -
a8) Otros Impuestos	\$ -	\$ -	\$ -	\$ -	\$ -	\$ -
B. Materiales y Suministros (B=b1+b2+b3+b4+b5+b6+b7+b8+b9)	\$ 92,934,627.00	\$ -	\$ 92,934,627.00	\$ 23,277,175.63	\$ 8,875,334.09	\$ 69,657,451.37
b1) Materiales de Administración, Emisión de Documentos y Artículos Oficiales	\$ 5,785,395	\$ -	\$ 5,785,395.00	\$ 1,325,808.48	\$ 432,230.03	\$ 4,459,586.52
b2) Alimentos y Utensilios	\$ 2,000,674	\$ -	\$ 2,000,674.00	\$ 373,254.24	\$ 285,373.72	\$ 1,627,419.76
b3) Materias Primas y Materiales de Producción y Comercialización	\$ -	\$ -	\$ -	\$ -	\$ -	\$ -
b4) Materiales y Artículos de Construcción y de Reparación	\$ 17,512,310	\$ -	\$ 17,512,310.00	\$ 3,506,916.23	\$ 1,609,660.65	\$ 14,005,393.77
b5) Productos Químicos, Farmacéuticos y de Laboratorio	\$ 9,969,941	\$ -	\$ 9,969,941.00	\$ 1,715,210.72	\$ 906,362.77	\$ 8,254,730.28
b6) Combustibles, Lubricantes y Aditivos	\$ 40,445,307	\$ -	\$ 40,445,307.00	\$ 12,822,090.71	\$ 4,344,655.73	\$ 27,623,216.29
b7) Vestuario, Blancos, Prendas de Protección y Artículos Deportivos	\$ 4,187,804	\$ -	\$ 4,187,804.00	\$ 619,792.01	\$ 309,539.96	\$ 3,568,011.99
b8) Materiales y Suministros Para Seguridad	\$ -	\$ -	\$ -	\$ -	\$ -	\$ -
b9) Herramientas, Refacciones y Accesorios Menores	\$ 13,033,196	\$ -	\$ 13,033,196.00	\$ 2,914,103.24	\$ 987,511.23	\$ 10,119,092.76
C. Servicios Generales (C=c1+c2+c3+c4+c5+c6+c7+c8+c9)	\$ 171,857,027.00	\$ -	\$ 171,857,027.00	\$ 34,336,219.77	\$ 15,825,871.56	\$ 137,520,807.23
c1) Servicios Básicos	\$ 33,414,972	\$ -	\$ 33,414,972.00	\$ 1,310,281.82	\$ 271,645.42	\$ 32,104,690.18
c2) Servicios de Arrendamiento	\$ 17,556,691	\$ -	\$ 17,556,691.00	\$ 6,346,713.97	\$ 2,725,354.59	\$ 11,209,977.03
c3) Servicios Profesionales, Científicos, Técnicos y Otros Servicios	\$ 19,415,935	\$ -	\$ 19,415,935.00	\$ 4,419,186.81	\$ 2,430,035.18	\$ 14,996,748.19
c4) Servicios Financieros, Bancarios y Comerciales	\$ 3,760,259	\$ -	\$ 3,760,259.00	\$ 2,296,901.70	\$ 1,274,655.52	\$ 1,463,357.30
c5) Servicios de Instalación, Reparación, Mantenimiento y Conservación	\$ 26,381,416	\$ -	\$ 26,381,416.00	\$ 5,902,577.78	\$ 2,986,850.82	\$ 20,478,838.22
c6) Servicios de Comunicación Social y Publicidad	\$ 32,460,286	\$ -	\$ 32,460,286.00	\$ 8,011,606.10	\$ 2,496,506.75	\$ 24,448,679.90
c7) Servicios de Traslado y Viáticos	\$ 3,993,059	\$ -	\$ 3,993,059.00	\$ 422,823.86	\$ 360,238.32	\$ 3,570,235.14
c8) Servicios Oficiales	\$ 15,975,045	\$ -	\$ 15,975,045.00	\$ 1,990,060.04	\$ 1,011,342.27	\$ 13,984,984.96
c9) Otros Servicios Generales	\$ 18,899,364	\$ -	\$ 18,899,364.00	\$ 3,636,067.69	\$ 2,269,242.69	\$ 15,263,296.31
D. Transferencias, Asignaciones y Otras Ayudas (D=d1+d2+d3+d4)	\$ 88,076,596.00	\$ -	\$ 88,076,596.00	\$ 23,101,560.80	\$ 21,273,388.72	\$ 64,975,035.20

PRESIDENTE MUNICIPAL

 LIC. JESÚS ANTONIO NADER NASRALLAH

TITULAR DE LA SECRETARÍA DE FINANZAS

 LIC. P. ANTONINO ALONSO SABBATINI

TAMPICO, TAM.
 SÍNDICO I

 L.A.E. FLAVIA MAGDALENA GUTIÉRREZ MARTÍNEZ

SECRETARIO DE LA CONTRALORÍA


 MUNICIPIO DE TAMPICO, TAM.
 SECRETARÍA DE LA CONTRALORÍA

"Bajo protesta de decir la verdad declaramos que los Estados Financieros y sus notas, son razonablemente correctos y son responsabilidad del emisor"

Formato 6 a) Estado Analítico del Ejercicio del Presupuesto de Egresos Detallado

(Clasificación por objeto del Gasto)

ORGANISMO, Gobierno del Municipio de Tampico
 Estado Analítico del Ejercicio del Presupuesto de Egresos Detallado - LDF
 Clasificación por Objeto del Gasto (Capítulo y Concepto)
 Del 1o. de Enero del 2019 al 31 de Marzo del 2019
 (PESOS)

Concepto	Egresos					
	Aprobado	Ampliaciones / Reducciones	Modificado	Devengado	Pagado	Subejercicio
d1) Transferencias Internas y Asignaciones al Sector Público	\$ 42,600,000	\$ -	\$ 42,600,000.00	\$ 12,782,130.00	\$ 12,689,415.00	\$ 29,817,870.00
d2) Transferencias al Resto del Sector Público	\$ 2,030,825	\$ -	\$ 2,030,825.00	\$ 207,311.80	\$ 207,311.80	\$ 1,823,513.20
d3) Subsidios y Subvenciones	\$ 1,500,000	\$ -	\$ 1,500,000.00	\$ -	\$ -	\$ 1,500,000.00
d4) Ayudas Sociales	\$ 11,027,769	\$ -	\$ 11,027,769.00	\$ 2,541,465.41	\$ 1,738,460.61	\$ 8,486,303.59
d5) Pensiones y Jubilaciones	\$ 30,600,002	\$ -	\$ 30,600,002.00	\$ 7,450,653.59	\$ 6,558,201.31	\$ 23,149,348.41
d6) Transferencias a Fideicomisos, Mandatos y Otros Análogos	\$ -	\$ -	\$ -	\$ -	\$ -	\$ -
d7) Transferencias a la Seguridad Social	\$ -	\$ -	\$ -	\$ -	\$ -	\$ -
d8) Donativos	\$ 318,000	\$ -	\$ 318,000.00	\$ 120,000.00	\$ 80,000.00	\$ 198,000.00
d9) Transferencias al Exterior	\$ -	\$ -	\$ -	\$ -	\$ -	\$ -
E. Bienes Muebles, Inmuebles e Intangibles (E=e1+e2+e3+e4+e5+e6+e7+e8+e9)	\$ 13,151,753.00	\$ -	\$ 13,151,753.00	\$ 851,608.94	\$ 113,069.42	\$ 12,300,144.06
e1) Mobiliario y Equipo de Administración	\$ 3,517,000	\$ -	\$ 3,517,000.00	\$ 374,797.78	\$ 58,414.41	\$ 3,142,202.22
e2) Mobiliario y Equipo Educativo y Recreativo	\$ -	\$ -	\$ -	\$ 212,178.90	\$ -	\$ 212,178.90
e3) Equipo e Instrumental Médico y de Laboratorio	\$ -	\$ -	\$ -	\$ 45,310.77	\$ -	\$ 45,310.77
e4) Vehículos y Equipo de Transporte	\$ 9,634,753	\$ -	\$ 9,634,753.00	\$ -	\$ -	\$ 9,634,753.00
e5) Equipo de Defensa y Seguridad	\$ -	\$ -	\$ -	\$ -	\$ -	\$ -
e6) Maquinaria, Otros Equipos y Herramientas	\$ -	\$ -	\$ -	\$ 207,926.81	\$ 54,655.01	\$ 207,926.81
e7) Activos Biológicos	\$ -	\$ -	\$ -	\$ -	\$ -	\$ -
e8) Bienes Inmuebles	\$ -	\$ -	\$ -	\$ -	\$ -	\$ -
e9) Activos Intangibles	\$ -	\$ -	\$ -	\$ 11,394.68	\$ -	\$ 11,394.68
F. Inversión Pública (F=f1+f2+f3)	\$ 48,866,000.00	\$ -	\$ 48,866,000.00	\$ 493,815.21	\$ 493,815.21	\$ 48,372,184.79
f1) Obra Pública en Bienes de Dominio Público	\$ 48,866,000	\$ -	\$ 48,866,000.00	\$ 493,815.21	\$ 493,815.21	\$ 48,372,184.79
f2) Obra Pública en Bienes Propios	\$ -	\$ -	\$ -	\$ -	\$ -	\$ -
f3) Proyectos Productivos y Acciones de Fomento	\$ -	\$ -	\$ -	\$ -	\$ -	\$ -
G. Inversiones Financieras y Otras Provisiones (G=g1+g2+g3+g4+g5+g6+g7)	\$ 1,000,000.00	\$ -	\$ 1,000,000.00	\$ -	\$ -	\$ 1,000,000.00
g1) Inversiones Para el Fomento de Actividades Productivas	\$ -	\$ -	\$ -	\$ -	\$ -	\$ -
g2) Acciones y Participaciones de Capital	\$ -	\$ -	\$ -	\$ -	\$ -	\$ -
g3) Compra de Títulos y Valores	\$ -	\$ -	\$ -	\$ -	\$ -	\$ -
g4) Concesión de Préstamos	\$ -	\$ -	\$ -	\$ -	\$ -	\$ -
g5) Inversiones en Fideicomisos, Mandatos y Otros Análogos	\$ -	\$ -	\$ -	\$ -	\$ -	\$ -
g6) Inversiones en Bienes Naturales (Informativo)	\$ -	\$ -	\$ -	\$ -	\$ -	\$ -

PRESIDENTE MUNICIPAL



LIC. JESÚS ANTONIO NABER NASRALLAH

TITULAR DE LA SECRETARÍA DE INANIZAS



L.C. F.F. ANTONINO ALONSO SABBATINI

TASÍNTRICO TAM.



L.A.E. FLAVIA MAGDALENA GUTÉRREZ MARTÍNEZ

SECRETARIO DE LA CONTRALORÍA



MUNICIPIO DE TAMPICO, TAM.
SECRETARÍA DE LA CONTRALORÍA

LIC. FERNANDO ALZAGA MADARIA

"Bajo protesta de decir la verdad declaramos que los Estados Financieros y sus notas, son razonablemente correctos y son responsabilidad del emisor"

Formato 6 a) Estado Analítico del Ejercicio del Presupuesto de Egresos Detallado

(Clasificación por objeto del Gasto)

ORGANISMO, Gobierno del Municipio de Tampico
 Estado Analítico del Ejercicio del Presupuesto de Egresos Detallado - LDF
 Clasificación por Objeto del Gasto (Capítulo y Concepto)
 Del 1o. de Enero del 2019 al 31 de Marzo del 2019
 (PESOS)

Concepto	Egresos					
	Aprobado	Ampliaciones / Reducciones	Modificado	Devengado	Pagado	Subejercicio
g6) Otras Inversiones Financieras	\$ -	\$ -	\$ -	\$ -	\$ -	\$ -
g7) Provisiones para Contingencias y Otras Erogaciones Especiales	\$ 1,000,000	\$ -	\$ 1,000,000.00	\$ -	\$ -	\$ 1,000,000.00
H. Participaciones y Aportaciones (H=h1+h2+h3)	\$ -	\$ -	\$ -	\$ -	\$ -	\$ -
h1) Participaciones	\$ -	\$ -	\$ -	\$ -	\$ -	\$ -
h2) Aportaciones	\$ -	\$ -	\$ -	\$ -	\$ -	\$ -
h3) Convenios	\$ -	\$ -	\$ -	\$ -	\$ -	\$ -
I. Deuda Pública (I=i1+i2+i3+i4+i5+i6+i7)	\$ 24,738,445.00	\$ -	\$ 24,738,445.00	\$ 20,681,092.18	\$ 20,681,092.18	\$ 4,057,352.82
i1) Amortización de la Deuda Pública	\$ 13,613,445	\$ -	\$ 13,613,445.00	\$ 3,403,361.34	\$ 3,403,361.34	\$ 10,210,083.66
i2) Intereses de la Deuda Pública	\$ 11,000,000	\$ -	\$ 11,000,000.00	\$ 2,551,851.69	\$ 2,551,851.69	\$ 8,448,148.31
i3) Comisiones de la Deuda Pública	\$ -	\$ -	\$ -	\$ -	\$ -	\$ -
i4) Gastos de la Deuda Pública	\$ 125,000	\$ -	\$ 125,000.00	\$ 143,930.13	\$ 143,930.13	\$ 18,930.13
i5) Costo por Coberturas	\$ -	\$ -	\$ -	\$ -	\$ -	\$ -
i6) Apoyos Financieros	\$ -	\$ -	\$ -	\$ -	\$ -	\$ -
i7) Adeudos de Ejercicios Fiscales Anteriores (ADEFAS)	\$ -	\$ -	\$ -	\$ 14,581,949.02	\$ 14,581,949.02	\$ 14,581,949.02
II. Gasto Etiquetado (II=A+B+C+D+E+F+G+H+I)	\$ 334,717,000.00	\$ -	\$ 334,717,000.00	\$ 110,749,422.65	\$ 109,592,376.32	\$ 223,967,577.35
A. Servicios Personales (A=a1+a2+a3+a4+a5+a6+a7)	\$ -	\$ -	\$ -	\$ -	\$ -	\$ -
a1) Remuneraciones al Personal de Carácter Permanente	\$ -	\$ -	\$ -	\$ -	\$ -	\$ -
a2) Remuneraciones al Personal de Carácter Transitorio	\$ -	\$ -	\$ -	\$ -	\$ -	\$ -
a3) Remuneraciones Adicionales y Especiales	\$ -	\$ -	\$ -	\$ -	\$ -	\$ -
a4) Seguridad Social	\$ -	\$ -	\$ -	\$ -	\$ -	\$ -
a5) Otras Prestaciones Sociales y Económicas	\$ -	\$ -	\$ -	\$ -	\$ -	\$ -
a6) Previsiones	\$ -	\$ -	\$ -	\$ -	\$ -	\$ -
a7) Pago de Estímulos a Servidores Públicos	\$ -	\$ -	\$ -	\$ -	\$ -	\$ -
a8) Otros Impuestos	\$ -	\$ -	\$ -	\$ -	\$ -	\$ -
B. Materiales y Suministros (B=b1+b2+b3+b4+b5+b6+b7+b8+b9)	\$ 5,617,000.00	\$ -	\$ 5,617,000.00	\$ 2,272,935.24	\$ 2,030,045.33	\$ 3,344,064.76
b1) Materiales de Administración, Emisión de Documentos y Artículos Oficiales	\$ -	\$ -	\$ -	\$ -	\$ -	\$ -
b2) Alimentos y Utensilios	\$ -	\$ -	\$ -	\$ -	\$ -	\$ -
b3) Materiales de Producción y Comercialización	\$ -	\$ -	\$ -	\$ -	\$ -	\$ -
b4) Materiales de Construcción y de Reparación	\$ 952,000	\$ -	\$ 952,000.00	\$ 2,272,935.24	\$ 2,030,045.33	\$ 1,320,935.24

PRESIDENTE MUNICIPAL



LIC. JESÚS ANTONIO NADER NASR

TITULAR DE LA SECRETARÍA DE FINANZAS

L.C.P.F. ANTONINO ALONSO SABBATINI

TAMPICO, TAM. SÍNDICO I

L.A.E. FLAVIA MAGDALENA GUTIÉRREZ MARTÍNEZ



SECRETARIO DE LA CONTRALORÍA

MUNICIPIO DE TAMPICO, TAM. SECRETARÍA DE LA CONTRALORÍA

LIC. FERNANDO ALZAGA MADARÍA

"Bajo protesta de decir la verdad declaramos que los Estados Financieros y sus notas, son razonablemente correctos y son responsabilidad del emisor"

Formato 6 a) Estado Analítico del Ejercicio del Presupuesto de Egresos Detallado

(Clasificación por objeto del Gasto)

ORGANISMO, Gobierno del Municipio de Tampico
 Estado Analítico del Ejercicio del Presupuesto de Egresos Detallado - LDF
 Clasificación por Objeto del Gasto (Capítulo y Concepto)
 Del 1o. de Enero del 2019 al 31 de Marzo del 2019
 (PESOS)


Concepto	Egresos					
	Aprobado	Ampliaciones / Reducciones	Modificado	Devengado	Pagado	Subejercicio
b5) Productos Químicos, Farmacéuticos y de Laboratorio	\$ -	\$ -	\$ -	\$ -	\$ -	\$ -
b6) Combustibles, Lubricantes y Aditivos	\$ 4,665,000	\$ -	\$ 4,665,000.00	\$ -	\$ -	\$ 4,665,000.00
b7) Vestuario, Blancos, Prendas de Protección y Artículos Deportivos	\$ -	\$ -	\$ -	\$ -	\$ -	\$ -
b8) Materiales y Suministros Para Seguridad	\$ -	\$ -	\$ -	\$ -	\$ -	\$ -
b9) Herramientas, Refacciones y Accesorios Menores	\$ -	\$ -	\$ -	\$ -	\$ -	\$ -
C. Servicios Generales (C=c1+c2+c3+c4+c5+c6+c7+c8+c9)	\$ 68,500,000.00	\$ -	\$ 68,500,000.00	\$ 17,309,770.46	\$ 16,395,614.04	\$ 51,190,229.54
c1) Servicios Básicos	\$ 51,600,000	\$ -	\$ 51,600,000.00	\$ 15,278,691.23	\$ 14,480,809.23	\$ 36,321,308.77
c2) Servicios de Arrendamiento	\$ 10,700,000	\$ -	\$ 10,700,000.00	\$ -	\$ -	\$ 10,700,000.00
c3) Servicios Profesionales, Científicos, Técnicos y Otros Servicios	\$ 2,200,000	\$ -	\$ 2,200,000.00	\$ 1,997,418.35	\$ 1,911,303.93	\$ 202,581.65
c4) Servicios Financieros, Bancarios y Comerciales	\$ -	\$ -	\$ -	\$ 3,500.88	\$ 3,500.88	\$ 3,500.88
c5) Servicios de Instalación, Reparación, Mantenimiento y Conservación	\$ 4,000,000	\$ -	\$ 4,000,000.00	\$ 30,160.00	\$ -	\$ 3,969,840.00
c6) Servicios de Comunicación Social y Publicidad	\$ -	\$ -	\$ -	\$ -	\$ -	\$ -
c7) Servicios de Traslado y Viáticos	\$ -	\$ -	\$ -	\$ -	\$ -	\$ -
c8) Servicios Oficiales	\$ -	\$ -	\$ -	\$ -	\$ -	\$ -
c9) Otros Servicios Generales	\$ -	\$ -	\$ -	\$ -	\$ -	\$ -
D. Transferencias, Asignaciones, Subsidios y Otras Ayudas (D=d1+d2+d3+d4+d5+d6+d7+d8+d9)	\$ 100,000.00	\$ -	\$ 100,000.00	\$ -	\$ -	\$ 100,000.00
d1) Transferencias Internas y Asignaciones al Sector Público	\$ -	\$ -	\$ -	\$ -	\$ -	\$ -
d2) Transferencias al Resto del Sector Público	\$ -	\$ -	\$ -	\$ -	\$ -	\$ -
d3) Subsidios y Subvenciones	\$ -	\$ -	\$ -	\$ -	\$ -	\$ -
d4) Ayudas Sociales	\$ 100,000	\$ -	\$ 100,000.00	\$ -	\$ -	\$ 100,000.00
d5) Pensiones y Jubilaciones	\$ -	\$ -	\$ -	\$ -	\$ -	\$ -
d6) Transferencias a Fideicomisos, Mandatos y Otros Análogos	\$ -	\$ -	\$ -	\$ -	\$ -	\$ -
d7) Transferencias a la Seguridad Social	\$ -	\$ -	\$ -	\$ -	\$ -	\$ -
d8) Donativos	\$ -	\$ -	\$ -	\$ -	\$ -	\$ -
d9) Transferencias al Exterior	\$ -	\$ -	\$ -	\$ -	\$ -	\$ -
E. Bienes Muebles, Inmuebles e Intangibles (E=e1+e2+e3+e4+e5+e6+e7+e8+e9)	\$ 8,260,575.00	\$ -	\$ 8,260,575.00	\$ 488,599.88	\$ 488,599.88	\$ 7,771,975.12
e1) Mobiliario y Equipo de Administración	\$ -	\$ -	\$ -	\$ -	\$ -	\$ -
e2) Mobiliario y Equipo Educativo y Recreativo	\$ -	\$ -	\$ -	\$ -	\$ -	\$ -
e3) Equipo e Instalaciones Médicas y de Laboratorio	\$ -	\$ -	\$ -	\$ -	\$ -	\$ -
e4) Vehículos, Equipos de Transporte	\$ 2,260,575	\$ -	\$ 2,260,575.00	\$ -	\$ -	\$ 2,260,575.00

PRESIDENTE MUNICIPAL



LIC. JESÚS ANTONIO MADER NASRALLAH

TITULAR DE LA SECRETARÍA DE FINANZAS



L.C.P. ANTONINO ALONSO SABBATINI

TAMPICO, TAM.
SÍNDICO I



L.A.E. FLAVIA MAGDALENA GUTIÉRREZ MARTÍNEZ



SECRETARIO DE LA CONTRALORÍA

MUNICIPIO DE TAMPICO, TAM.
SECRETARÍA DE LA CONTRALORÍA

LIC. FERNANDO ALZAGA MADARIA

"Bajo protesta de decir la verdad declaramos que los Estados Financieros y sus notas, son razonablemente correctos y son responsabilidad del emisor"

Formato 6 a) Estado Analítico del Ejercicio del Presupuesto de Egresos Detallado

(Clasificación por objeto del Gasto)

ORGANISMO, Gobierno del Municipio de Tampico
 Estado Analítico del Ejercicio del Presupuesto de Egresos Detallado - LDF
 Clasificación por Objeto del Gasto (Capítulo y Concepto)
 Del 1o. de Enero del 2019 al 31 de Marzo del 2019
 (PESOS)

Concepto	Egresos					
	Aprobado	Ampliaciones / Reducciones	Modificado	Devengado	Pagado	Subejercicio
e5) Equipo de Defensa y Seguridad	\$ -	\$ -	\$ -	\$ -	\$ -	\$ -
e6) Maquinaria, Otros Equipos y Herramientas	\$ 3,000,000	\$ -	\$ 3,000,000.00	\$ 488,599.88	\$ 488,599.88	\$ 2,511,400.12
e7) Activos Biológicos	\$ -	\$ -	\$ -	\$ -	\$ -	\$ -
e8) Bienes Inmuebles	\$ -	\$ -	\$ -	\$ -	\$ -	\$ -
e9) Activos Intangibles	\$ 3,000,000	\$ -	\$ 3,000,000.00	\$ -	\$ -	\$ 3,000,000.00
F. Inversión Pública (F=f1+f2+f3)	\$ 201,500,000.00	\$ -	\$ 201,500,000.00	\$ 24,978,414.35	\$ 24,978,414.35	\$ 176,521,585.65
f1) Obra Pública en Bienes de Dominio Público	\$ 201,500,000	\$ -	\$ 201,500,000.00	\$ 24,798,651.49	\$ 24,798,651.49	\$ 176,701,348.51
f2) Obra Pública en Bienes Propios	\$ -	\$ -	\$ -	\$ -	\$ -	\$ -
f3) Proyectos Productivos y Acciones de Fomento	\$ -	\$ -	\$ -	\$ 179,762.86	\$ 179,762.86	\$ 179,762.86
G. Inversiones Financieras y Otras Provisiones (G=g1+g2+g3+g4+g5+g6+g7)	\$ -	\$ -	\$ -	\$ -	\$ -	\$ -
g1) Inversiones Para el Fomento de Actividades Productivas	\$ -	\$ -	\$ -	\$ -	\$ -	\$ -
g2) Acciones y Participaciones de Capital	\$ -	\$ -	\$ -	\$ -	\$ -	\$ -
g3) Compra de Títulos y Valores	\$ -	\$ -	\$ -	\$ -	\$ -	\$ -
g4) Concesión de Préstamos	\$ -	\$ -	\$ -	\$ -	\$ -	\$ -
g5) Inversiones en Fideicomisos, Mandatos y Otros Análogos	\$ -	\$ -	\$ -	\$ -	\$ -	\$ -
Fideicomiso de Desastres Naturales (Informativo)	\$ -	\$ -	\$ -	\$ -	\$ -	\$ -
g6) Otras Inversiones Financieras	\$ -	\$ -	\$ -	\$ -	\$ -	\$ -
g7) Provisiones para Contingencias y Otras Erogaciones Especiales	\$ -	\$ -	\$ -	\$ -	\$ -	\$ -
H. Participaciones y Aportaciones (H=h1+h2+h3)	\$ -	\$ -	\$ -	\$ -	\$ -	\$ -
h1) Participaciones	\$ -	\$ -	\$ -	\$ -	\$ -	\$ -
h2) Aportaciones	\$ -	\$ -	\$ -	\$ -	\$ -	\$ -
h3) Convenios	\$ -	\$ -	\$ -	\$ -	\$ -	\$ -
I. Deuda Pública (I=i1+i2+i3+i4+i5+i6+i7)	\$ 50,739,425.00	\$ -	\$ 50,739,425.00	\$ 65,699,702.72	\$ 65,699,702.72	\$ 14,960,277.72
i1) Amortización de la Deuda Pública	\$ -	\$ -	\$ -	\$ -	\$ -	\$ -
i2) Intereses de la Deuda Pública	\$ -	\$ -	\$ -	\$ -	\$ -	\$ -
i3) Comisiones de la Deuda Pública	\$ -	\$ -	\$ -	\$ -	\$ -	\$ -
i4) Gastos de la Deuda Pública	\$ -	\$ -	\$ -	\$ -	\$ -	\$ -
i5) Costo por Coberturas	\$ -	\$ -	\$ -	\$ -	\$ -	\$ -
i6) Apoyos Financieros	\$ -	\$ -	\$ -	\$ -	\$ -	\$ -
i7) Adeudos de Ejercicios Fiscales Anteriores (ADEFAS)	\$ 50,739,425	\$ -	\$ 50,739,425.00	\$ 65,699,702.72	\$ 65,699,702.72	\$ 14,960,277.72

PRESIDENTE MUNICIPAL



LC. JESÚS ANTONIO NADER NASRA

TITULAR DE LA SECRETARÍA DE FINANZAS



LC. R.F. ANTONINO ALONSO SABBATINI

TAMBIÉN TAM.



L.A.E. FLAVIA MAGDALENA GUTIERREZ MARTÍNEZ

SECRETARIO DE LA CONTRALORÍA



MUNICIPIO DE TAMPICO, TAM SECRETARÍA DE LA CONTRALORÍA

LC. FERNANDO ALZAGA MADARIA

"Bajo protesta de decir la verdad declaramos que los Estados Financieros y sus notas, son razonablemente correctos y son responsabilidad del emisor"

Formato 6 a) Estado Analítico del Ejercicio del Presupuesto de Egresos Detallado

(Clasificación por objeto del Gasto)



ORGANISMO, Gobierno del Municipio de Tampico						
Estado Analítico del Ejercicio del Presupuesto de Egresos Detallado - LDF						
Clasificación por Objeto del Gasto (Capítulo y Concepto)						
Del 1o. de Enero del 2019 al 31 de Marzo del 2019						
(PESOS)						
Concepto	Egresos					
	Aprobado	Ampliaciones / Reducciones	Modificado	Devengado	Pagado	Subejercicio
III. Total de Egresos (III = I + II)	\$ 1,127,542,769.00	\$ -	\$ 1,127,542,769.00	\$ 339,990,169.46	\$ 287,466,253.40	\$ 787,552,599.54

PRESIDENTE MUNICIPAL

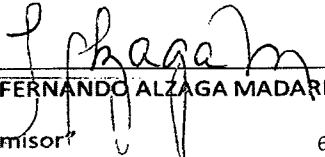
 LIC. JESÚS ANTONIO NADER NASRILLAGO, TAM.

TITULAR DE LA SECRETARÍA
 SEC. DE FINANZAS

 L.C.P.F. ANTONINO ALONSO
 SABBATINI

H. COMISION DE HACIENDA

 TAMPICO, TAM.
 SÍNDICO I

 L.A.E. FLAVIA MAGDALENA GUTIERREZ
 MARTÍNEZ

MUNICIPIO DE TAMPICO, TAM.
 SECRETARÍA DE LA CONTRALORÍA

 SECRETARIO DE LA
 CONTRALORÍA

 LIC. FERNANDO ALZAGA MADARIA

Bajo protesta de decir la verdad declaramos que los Estados Financieros y sus notas, son razonablemente correctos y son responsabilidad del emisor

Formato 6 b) Estado Analítico del Ejercicio del Presupuesto de Egresos Detallado - LDF

(Clasificación Administrativa)

ORGANISMO, Gobierno del Municipio de Tampico
 Estado Analítico del Ejercicio del Presupuesto de Egresos Detallado - LDF
 Clasificación Administrativa
 del 1o. De Enero al 31 de Marzo del 2019

Concepto	Egresos					
	Aprobado	Ampliaciones /Reducciones	Modificado	Devengado	Pagado	Subejercicio
I. Gasto No Etiquetado (I=A+B+C+D+E+F+G+H+I+J+K+L+M+N+O+P+Q+R+S+T+U+V+W+X+Y+Z+A+AB)	\$ 792,825,769	\$ -	\$ 792,825,769	\$ 229,240,747	\$ 177,873,877	\$ 563,585,022
01000 A Presidencia Municipal	\$ 13,700,522	\$ -	\$ 13,700,522	\$ 6,161,713	\$ 3,683,652	\$ 7,538,809
02000 B Secretaría Particular	\$ 1,969,653	\$ -	\$ 1,969,653	\$ 1,740,304	\$ 1,506,944	\$ 229,349
03000 C Sala de Síndicos	\$ 1,748,196	\$ -	\$ 1,748,196	\$ 566,399	\$ 476,171	\$ 1,181,797
04000 D Sala de Regidores	\$ 16,922,973	\$ -	\$ 16,922,973	\$ 5,045,790	\$ 4,222,381	\$ 11,877,183
05000 E Secretaría del Ayuntamiento	\$ 15,553,470	\$ -	\$ 15,553,470	\$ 2,237,557	\$ 1,702,812	\$ 13,315,913
06000 F Secretaria de Finanzas	\$ 103,749,851	\$ -	\$ 103,749,851	\$ 41,843,564	\$ 37,238,901	\$ 61,906,287
07000 G Secretaria de Comunic social	\$ 38,371,270	\$ -	\$ 38,371,270	\$ 9,704,158	\$ 3,941,672	\$ 28,667,112
08000 H Secretaría de Obras Publicas	\$ 86,998,032	\$ -	\$ 86,998,032	\$ 8,945,680	\$ 7,234,526	\$ 78,052,352
09000 I Secretaría de Servicios Públicos	\$ 171,825,008	\$ -	\$ 171,825,008	\$ 52,941,251	\$ 35,307,549	\$ 118,883,757
10000 J Secretaría de Bienestar Social	\$ 26,018,445	\$ -	\$ 26,018,445	\$ 8,229,768	\$ 6,688,097	\$ 17,788,677
11000 K Secretaría Administrativa	\$ 61,392,367	\$ -	\$ 61,392,367	\$ 18,713,570	\$ 14,737,071	\$ 42,678,797
12000 L Secretaría de Cultura	\$ 18,719,985	\$ -	\$ 18,719,985	\$ 6,767,427	\$ 5,782,886	\$ 11,952,558
13000 M Secretaría de Deportes	\$ 30,260,337	\$ -	\$ 30,260,337	\$ 9,933,182	\$ 8,201,163	\$ 20,327,156
14000 N Secretaría de la Contraloría Municipal	\$ 4,217,090	\$ -	\$ 4,217,090	\$ 1,163,762	\$ 976,176	\$ 3,053,328
15000 O Secretaría de Tránsito y Vialidad	\$ 24,922,673	\$ -	\$ 24,922,673	\$ 10,626,387	\$ 8,705,940	\$ 14,296,286
16000 P Delegación Zona Norte	\$ 10,408,344	\$ -	\$ 10,408,344	\$ 5,785,233	\$ 4,199,692	\$ 4,623,111
17000 Q Secretaría de Educación	\$ 11,312,835	\$ -	\$ 11,312,835	\$ 4,065,344	\$ 3,019,136	\$ 7,247,491
18000 R Secretaría Turismo	\$ 17,050,233	\$ -	\$ 17,050,233	\$ 2,661,808	\$ 1,762,350	\$ 14,388,425
19000 S Secretaría Técnica	\$ 2,851,148	\$ -	\$ 2,851,148	\$ 1,198,900	\$ 1,059,562	\$ 1,652,248
20000 T Secretaría de Protección Civil	\$ 15,068,816	\$ -	\$ 15,068,816	\$ 4,082,933	\$ 3,293,671	\$ 10,985,883
21000 U Secretaría de Instituto de la Mujer	\$ 3,747,582	\$ -	\$ 3,747,582	\$ 828,906	\$ 694,358	\$ 2,918,676
22000 V Secretaría de Ecología	\$ 3,759,515	\$ -	\$ 3,759,515	\$ 786,692	\$ 627,102	\$ 2,972,823
23000 W Secretaría de Salud	\$ 29,101,664	\$ -	\$ 29,101,664	\$ 2,297,046	\$ 1,867,877	\$ 26,804,618
24000 X Organismos Descentralizados	\$ 46,869,914	\$ -	\$ 46,869,914	\$ 14,788,235	\$ 14,378,274	\$ 32,081,679
25000 Y Secretaria de Juventud	\$ 5,136,547	\$ -	\$ 5,136,547	\$ 930,321	\$ 771,743	\$ 4,206,226
26000 AA Desarrollo Económico	\$ 4,621,308	\$ -	\$ 4,621,308	\$ 808,352	\$ 695,268	\$ 3,812,956
27000 AB Desarrollo Urbano	\$ 19,286,069	\$ -	\$ 19,286,069	\$ 4,557,131	\$ 3,526,792	\$ 14,728,938
28000 AC Secretaría de Transparencia	\$ 2,525,479	\$ -	\$ 2,525,479	\$ 480,107	\$ 438,638	\$ 2,045,372
29000 AD Secretaría de Atención Ciudadana	\$ 4,716,443	\$ -	\$ 4,716,443	\$ 1,349,230	\$ 1,133,471	\$ 3,367,213

PRESIDENTE MUNICIPAL



LIC. JESÚS ANTONIO NADER NASRAL

TITULAR DE LA SECRETARÍA DE FINANZAS

L.C.P. ANTONINO ALONSO TABBATINI

TAMPICO, TAM. SINDICATO

L.A.E. FLAVIA MAGDALENA GUTIERREZ MARTÍNEZ

SECRETARIO DE LA CONTRALORÍA

MUNICIPIO DE TAMPICO, TAM. SECRETARÍA DE LA CONTRALORIA

LIC. FERNANDO ALZAGA MADARIA

"Bajo protesta de decir la verdad declaramos que los Estados Financieros y sus notas, son razonablemente correctos y son responsabilidad del emisor"


Formato 6 b) Estado Analítico del Ejercicio del Presupuesto de Egresos Detallado - LDF

(Clasificación Administrativa)

ORGANISMO, Gobierno del Municipio de Tampico
 Estado Analítico del Ejercicio del Presupuesto de Egresos Detallado - LDF
 Clasificación Administrativa
 del 1o. De Enero al 31 de Marzo del 2019


Concepto	Egresos					
	Aprobado	Ampliaciones /Reducciones	Modificado	Devengado	Pagado	Subejercicio
II. Gasto Etiquetado (I=A+B+C+D+E+F+G+H+I+J+K+L+M+N+O+P+Q+R+S+T+U+V+W+X+Y+Z+A A+AB)	\$ 334,717,000	\$ -	\$ 334,717,000	\$ 110,749,423	\$ 109,592,376	\$ 223,967,577
01000 A Presidencia Municipal	\$ -	\$ -	\$ -	\$ -	\$ -	\$ -
02000 B Secretaría Particular	\$ -	\$ -	\$ -	\$ -	\$ -	\$ -
03000 C Sala de Síndicos	\$ -	\$ -	\$ -	\$ -	\$ -	\$ -
04000 D Sala de Regidores	\$ -	\$ -	\$ -	\$ -	\$ -	\$ -
05000 E Secretaría del Ayuntamiento	\$ 1,650,000	\$ -	\$ 1,650,000	\$ -	\$ -	\$ 1,650,000
06000 F Secretaria de Finanzas	\$ 59,500,000	\$ -	\$ 59,500,000	\$ 66,101,986	\$ 65,900,048	\$ 6,601,986
07000 G Secretaria de Comunic social	\$ -	\$ -	\$ -	\$ -	\$ -	\$ -
08000 H Secretaría de Obras Publicas	\$ 211,117,000	\$ -	\$ 211,117,000	\$ 27,765,618	\$ 27,765,618	\$ 183,351,382
09000 I Secretaría de Servicios Públicos	\$ 62,300,000	\$ -	\$ 62,300,000	\$ 16,658,435	\$ 15,834,355	\$ 45,641,565
10000 J Secretaría de Bienestar Social	\$ 100,000	\$ -	\$ 100,000	\$ -	\$ -	\$ 100,000
11000 K Secretaría Administrativa	\$ 50,000	\$ -	\$ 50,000	\$ -	\$ -	\$ 50,000
12000 L Secretaría de Cultura	\$ -	\$ -	\$ -	\$ -	\$ -	\$ -
13000 M Secretaría de Deportes	\$ -	\$ -	\$ -	\$ 19,942	\$ 5,188	\$ 19,942
14000 N Secretaría de la Contraloría Municipal	\$ -	\$ -	\$ -	\$ 86,114	\$ -	\$ 86,114
15000 O Secretaría de Tránsito y Vialidad	\$ -	\$ -	\$ -	\$ 99,760	\$ 69,600	\$ 99,760
16000 P Delegación Zona Norte	\$ -	\$ -	\$ -	\$ -	\$ -	\$ -
17000 Q Secretaría de Educación	\$ -	\$ -	\$ -	\$ -	\$ -	\$ -
18000 R Secretaría Turismo	\$ -	\$ -	\$ -	\$ 195	\$ 195	\$ 195
19000 S Secretaría Técnica	\$ -	\$ -	\$ -	\$ -	\$ -	\$ -
20000 T Secretaría de Protección Civil	\$ -	\$ -	\$ -	\$ -	\$ -	\$ -
21000 U Secretaría de Instituto de la Mujer	\$ -	\$ -	\$ -	\$ -	\$ -	\$ -
22000 V Secretaría de Ecología	\$ -	\$ -	\$ -	\$ -	\$ -	\$ -
23000 W Secretaría de Salud	\$ -	\$ -	\$ -	\$ -	\$ -	\$ -
24000 X Organismos Descentralizados	\$ -	\$ -	\$ -	\$ -	\$ -	\$ -
25000 Y Secretaría de Juventud	\$ -	\$ -	\$ -	\$ -	\$ -	\$ -
26000 AA Desarrollo Económico	\$ -	\$ -	\$ -	\$ -	\$ -	\$ -
27000 AB Desarrollo Urbano	\$ -	\$ -	\$ -	\$ 17,373	\$ 17,373	\$ 17,373
28000 AC Secretaría de Transparencia	\$ -	\$ -	\$ -	\$ -	\$ -	\$ -
29000 AD Secretaría de Atención Ciudadana	\$ -	\$ -	\$ -	\$ -	\$ -	\$ -

PRESIDENTE MUNICIPAL



LIC. JESÚS ANTONIO NADER NASRALLAH

TITULAR DE LA SECRETARÍA DE FINANZAS



L.C.P.F. ANTONINO ALONSO SABBATINI

TAMPICO, TAM. SÍNDICO I



L.A.E. FLAVIA MAGDALENA GUTIÉRREZ MARTÍNEZ

SECRETARIO DE LA CONTRALORÍA



MUNICIPIO DE TAMPICO, TAM SECRETARIA DE LA CONTRALORÍA

LIC. FERNANDO ALZAGA MADARIA

"Bajo protesta de decir la verdad declaramos que los Estados Financieros y sus notas, son razonablemente correctos y son responsabilidad del emisor"

Formato 6 b) Estado Analítico del Ejercicio del Presupuesto de Egresos Detallado - LDF



(Clasificación Administrativa)


ORGANISMO, Gobierno del Municipio de Tampico
 Estado Analítico del Ejercicio del Presupuesto de Egresos Detallado - LDF
 Clasificación Administrativa
 del 1o. De Enero al 31 de Marzo del 2019


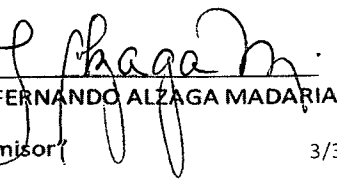
Concepto	Egresos					
	Aprobado	Ampliaciones /Reducciones	Modificado	Devengado	Pagado	Subejercicio
III. Total de Egresos (III = I + II)	\$ 1,127,542,769	\$ -	\$ 1,127,542,769	\$ 339,990,169	\$ 287,466,253	\$ 787,552,600


 PRESIDENTE MUNICIPAL

 LIC. JESÚS ANTONIO NADER NASRALLAH


 SECRETARÍA
 TITULAR DE LA SECRETARÍA
 DE FINANZAS

 LIC. P. F. ANTONINO ALONSO
 SABBATINI


 H. COMISION DE HACIENDA
 TAMPICO, TAM.
 SÍNDICO I

 L.A.E. FLAVIA MAGDALENA GUTIÉRREZ
 MARTÍNEZ


 MUNICIPIO DE TAMPICO, TAM.
 SECRETARÍA DE LA CONTRALORÍA
 SECRETARIO DE LA
 CONTRALORÍA

 LIC. FERNANDO ALZAGA MADARIA

"Bajo protesta de decir la verdad declaramos que los Estados Financieros y sus notas, son razonablemente correctos y son responsabilidad del emisor"

ORGANISMO, Gobierno del Municipio de Tampico, Tam
 Estado Analítico del Ejercicio del Presupuesto de Egresos
 Clasificación Funcional (Finalidad y Función)
 del 1o. De Enero al 31 de Marzo del 2019
 (Pesos)

Concepto	Egresos					
	Aprobado	Ampliaciones/ (Reducciones)	Modificado	Devengado	Pagado	Subejercicio
I. Gasto No Etiquetado (I=A+B+C+D)	\$ 792,825,769	\$ -	\$ 792,825,769	\$ 229,240,747	\$ 177,873,877	\$ 563,585,022
1 A. Gobierno (A=a1+a2+a3+a4+a5+a6+a7+a8)	\$ 261,089,147	\$ -	\$ 261,089,147	\$ 73,601,989	\$ 53,766,469	\$ 187,487,158
1.1. a1) Legislación	\$ -	\$ -	\$ -	\$ -	\$ -	\$ -
1.2. a2) Justicia	\$ -	\$ -	\$ -	\$ -	\$ -	\$ -
1.3. a3) Coordinación de la Política de Gobierno	\$ 56,963,052	\$ -	\$ 56,963,052	\$ 18,114,423	\$ 13,627,699	\$ 38,848,629
1.4. a4) Relaciones Exteriores	\$ -	\$ -	\$ -	\$ -	\$ -	\$ -
1.5. a5) Asuntos Financieros y Hacendarios	\$ 79,011,406	\$ -	\$ 79,011,406	\$ 21,162,472	\$ 16,557,809	\$ 57,848,934
1.6. a6) Seguridad Nacional	\$ -	\$ -	\$ -	\$ -	\$ -	\$ -
1.7. a7) Asuntos de Orden Público y de Seguridad Interior	\$ 39,991,489	\$ -	\$ 39,991,489	\$ 14,709,320	\$ 11,999,611	\$ 25,282,169
1.8. a8) Otros Servicios Generales	\$ 85,123,200	\$ -	\$ 85,123,200	\$ 19,615,774	\$ 11,581,351	\$ 65,507,426
2 B. Desarrollo Social (B=b1+b2+b3+b4+b5+b6+b7)	\$ 377,064,355	\$ -	\$ 377,064,355	\$ 97,985,700	\$ 71,853,353	\$ 279,078,655
2.1. b1) Protección Ambiental	\$ 3,759,515	\$ -	\$ 3,759,515	\$ 786,692	\$ 627,102	\$ 2,972,823
2.2. b2) Vivienda y Servicios a la Comunidad	\$ 278,109,109	\$ -	\$ 278,109,109	\$ 66,444,062	\$ 46,068,867	\$ 211,665,047
2.3. b3) Salud	\$ -	\$ -	\$ -	\$ -	\$ -	\$ -
2.4. b4) Recreación, Cultura y Otras Manifestaciones Sociales	\$ 48,980,322	\$ -	\$ 48,980,322	\$ 16,700,609	\$ 13,984,049	\$ 32,279,713
2.5. b5) Educación	\$ 11,312,835	\$ -	\$ 11,312,835	\$ 4,065,344	\$ 3,019,136	\$ 7,247,491
2.6. b6) Protección Social	\$ 34,902,574	\$ -	\$ 34,902,574	\$ 9,988,994	\$ 8,154,199	\$ 24,913,580
2.7. b7) Otros Asuntos Sociales	\$ -	\$ -	\$ -	\$ -	\$ -	\$ -
3 C. Desarrollo Económico (C=c1+c2+c3+c4+c5+c6+c7+c8+c9)	\$ 83,063,908	\$ -	\$ 83,063,908	\$ 22,183,730	\$ 17,194,688	\$ 60,880,178
3.1. c1) Asuntos Económicos, Comerciales y Laborales en General	\$ 66,013,675	\$ -	\$ 66,013,675	\$ 19,521,922	\$ 15,432,339	\$ 46,491,753
3.2. c2) Agropecuaria, Silvicultura, Pesca y Caza	\$ -	\$ -	\$ -	\$ -	\$ -	\$ -
3.3. c3) Combustibles y Energía	\$ -	\$ -	\$ -	\$ -	\$ -	\$ -
3.4. c4) Minería, Manufacturas y Construcción	\$ -	\$ -	\$ -	\$ -	\$ -	\$ -
3.5. c5) Transporte	\$ -	\$ -	\$ -	\$ -	\$ -	\$ -
3.6. c6) Comunicaciones	\$ -	\$ -	\$ -	\$ -	\$ -	\$ -
3.7. c7) Turismo	\$ 17,050,233	\$ -	\$ 17,050,233	\$ 2,661,808	\$ 1,762,350	\$ 14,388,425
3.8. c8) Ciencia, Tecnología e Innovación	\$ -	\$ -	\$ -	\$ -	\$ -	\$ -
3.9. c9) Otras Industrias y Otros Asuntos Económicos	\$ -	\$ -	\$ -	\$ -	\$ -	\$ -
4 D. Otras No Clasificadas en Funciones Anteriores (D=d1+d2+d3+d4)	\$ 71,608,359	\$ -	\$ 71,608,359	\$ 35,469,327	\$ 35,069,366	\$ 36,139,032
4.1. d1) Transacciones de la Deuda Pública / Costo Financiero de la Deuda	\$ -	\$ -	\$ -	\$ -	\$ -	\$ -
4.2. d2) Transferencias, Participaciones y Aportaciones Entre Diferentes Niveles y Órdenes de Gobierno	\$ 46,869,914	\$ -	\$ 46,869,914	\$ 14,788,235	\$ 14,378,274	\$ 32,081,679
4.3. d3) saneamiento del sistema financiero	\$ -	\$ -	\$ -	\$ -	\$ -	\$ -
4.4. d4) Adeudos de ejercicios anteriores	\$ 24,738,445	\$ -	\$ 24,738,445	\$ 20,681,092	\$ 20,681,092	\$ 4,057,353

PRESIDENTE MUNICIPAL
 LIC. JESÚS ANTONIO NADER NAJRAL
 TAMPOCO, TAM.

TITULAR DE LA SECRETARÍA DE FINANZAS
 LIC. P. ANTONINO ALONSO SABBATINI

TAMPICO, TAM.
 SÍNDICO I
 L.A.E. FLAVIA MAGDALENA GUTIERREZ MARTÍNEZ

SECRETARIO DE LA CONTRALORÍA
 MUNICIPIO DE TAMPOCO, TAM.
 SECRETARÍA DE LA CONTRALORÍA
 LIC. FERNANDO ALZAGA MADARIA

"Bajo protesta de decir la verdad declaramos que los Estados Financieros y sus notas, son razonablemente correctos y son responsabilidad del emisor"

Comisión de Vigilancia del Municipio de Tampico
 Estado Analítico del Ejercicio del Presupuesto de Egresos

Clasificación Funcional (Finalidad y Función)
 del 1o. De Enero al 31 de Marzo del 2019
 (Pesos)


Concepto	Egresos					
	Aprobado	Ampliaciones/ (Reducciones)	Modificado	Devengado	Pagado	Subejercicio
II. Gasto Etiquetado (I=A+B+C+D)	\$ 334,717,000	\$ -	\$ 334,717,000	\$ 110,749,423	\$ 109,592,376	\$ 223,967,577
1 A. Gobierno (A=a1+a2+a3+a4+a5+a6+a7+a8)	\$ 10,410,575	\$ -	\$ 10,410,575	\$ 588,352	\$ 270,140	\$ 9,822,223
1.1. a1) Legislación	\$ -	\$ -	\$ -	\$ -	\$ -	\$ -
1.2. a2) Justicia	\$ -	\$ -	\$ -	\$ -	\$ -	\$ -
1.3. a3) Coordinación de la Política de Gobierno	\$ 1,650,000	\$ -	\$ 1,650,000	\$ 86,114	\$ -	\$ 1,563,886
1.4. a4) Relaciones Exteriores	\$ -	\$ -	\$ -	\$ -	\$ -	\$ -
1.5. a5) Asuntos Financieros y Hacendarios	\$ 8,760,575	\$ -	\$ 8,760,575	\$ 402,283	\$ 200,345	\$ 8,358,292
1.6. a6) Seguridad Nacional	\$ -	\$ -	\$ -	\$ -	\$ -	\$ -
1.7. a7) Asuntos de Orden Público y de Seguridad Interior	\$ -	\$ -	\$ -	\$ 99,760	\$ 69,600	\$ 99,760
1.8. a8) Otros Servicios Generales	\$ -	\$ -	\$ -	\$ 195	\$ 195	\$ 195
2 B. Desarrollo Social (B=b1+b2+b3+b4+b5+b6+b7)	\$ 273,517,000	\$ -	\$ 273,517,000	\$ 44,461,368	\$ 43,622,534	\$ 229,055,632
2.1. b1) Protección Ambiental	\$ -	\$ -	\$ -	\$ -	\$ -	\$ -
2.2. b2) Vivienda y Servicios a la Comunidad	\$ 273,417,000	\$ -	\$ 273,417,000	\$ 44,424,053	\$ 43,599,973	\$ 228,992,947
2.3. b3) Salud	\$ -	\$ -	\$ -	\$ -	\$ -	\$ -
2.4. b4) Recreación, Cultura y Otras Manifestaciones Sociales	\$ -	\$ -	\$ -	\$ 19,942	\$ 5,188	\$ 19,942
2.5. b5) Educación	\$ -	\$ -	\$ -	\$ -	\$ -	\$ -
2.6. b6) Protección Social	\$ 100,000	\$ -	\$ 100,000	\$ 17,373	\$ 17,373	\$ 82,627
2.7. b7) Otros Asuntos Sociales	\$ -	\$ -	\$ -	\$ -	\$ -	\$ -
3 C. Desarrollo Económico (C=c1+c2+c3+c4+c5+c6+c7+c8+c9)	\$ 50,000	\$ -	\$ 50,000	\$ -	\$ -	\$ 50,000
3.1. c1) Asuntos Económicos, Comerciales y Laborales en General	\$ 50,000	\$ -	\$ 50,000	\$ -	\$ -	\$ 50,000
3.2. c2) Agropecuaria, Silvicultura, Pesca y Caza	\$ -	\$ -	\$ -	\$ -	\$ -	\$ -
3.3. c3) Combustibles y Energía	\$ -	\$ -	\$ -	\$ -	\$ -	\$ -
3.4. c4) Minería, Manufacturas y Construcción	\$ -	\$ -	\$ -	\$ -	\$ -	\$ -
3.5. c5) Transporte	\$ -	\$ -	\$ -	\$ -	\$ -	\$ -
3.6. c6) Comunicaciones	\$ -	\$ -	\$ -	\$ -	\$ -	\$ -
3.7. c7) Turismo	\$ -	\$ -	\$ -	\$ -	\$ -	\$ -
3.8. c8) Ciencia, Tecnología e Innovación	\$ -	\$ -	\$ -	\$ -	\$ -	\$ -
3.9. c9) Otras Industrias y Otros Asuntos Económicos	\$ -	\$ -	\$ -	\$ -	\$ -	\$ -
4 D. Otras No Clasificadas en Funciones Anteriores(D=d1+d2+d3+d4)	\$ 50,739,425	\$ -	\$ 50,739,425	\$ 65,699,703	\$ 65,699,703	\$ 14,960,278
4.1. d1) Transacciones de la Deuda Pública / Costo Financiero de la Deuda	\$ -	\$ -	\$ -	\$ -	\$ -	\$ -
4.2. d2) Transferencias, Participaciones y Aportaciones Entre Diferentes Niveles y Órdenes de Gobierno	\$ -	\$ -	\$ -	\$ -	\$ -	\$ -
4.3. d3) saneamiento del Sistema Financiero	\$ -	\$ -	\$ -	\$ -	\$ -	\$ -
4.4. d4) Adeudos de Ejercicios Fiscales Anteriores	\$ 50,739,425	\$ -	\$ 50,739,425	\$ 65,699,703	\$ 65,699,703	\$ 14,960,278
III. Total de Egresos (III = I+II)	\$ 1,127,542,769	\$ -	\$ 1,127,542,769	\$ 339,990,168	\$ 287,466,253	\$ 787,552,600

PRESIDENTE MUNICIPAL




LIC. JESÚS ANTONIO NADER NASSAR

TITULAR DE LA SECRETARÍA DE FINANZAS



L.C.F. ANTONINO ALONSO SABBATINI

TAMPICO, TAM. SÍNDICO I

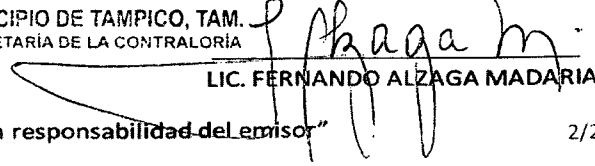


L.A.E. FLAVIA MAGDALENA GUTIÉRREZ MARTÍNEZ



SECRETARIO DE LA CONTRALORÍA

MUNICIPIO DE TAMPICO, TAM. SECRETARÍA DE LA CONTRALORÍA



LIC. FERNANDO ALZAGA MADARIA

"Bajo protesta de decir la verdad declaramos que los Estados Financieros y sus notas, son razonablemente correctos y son responsabilidad del emisor"

**Formato 6 d) Estado Analítico del Ejercicio del Presupuesto de Egresos Detallado - LDF
(Clasificación de Servicios Personales por Categoría)**

ORGANISMO, Municipio de Tampico, Tam
Estado Analítico del Ejercicio del Presupuesto de Egresos Detallado - LDF
Clasificación de Servicios Personales por Categoría
Del 1 de enero al 31 de marzo de 2019
(PESOS)



Concepto (c)	Egresos					Subejercicio (e)
	Aprobado (d)	Ampliaciones / (Reducciones)	Modificado	Devengado	Pagado	
I. Gasto No Etiquetado (I=A+B+C+D+E+F)	\$ 352,201,325	\$ -	\$ 352,201,325	\$ 126,499,274	\$ 88,372,744	\$ 225,702,051
A. Personal Administrativo y de Servicio Público	\$ 352,201,325	\$ -	\$ 352,201,325	\$ 126,499,274	\$ 88,372,744	\$ 225,702,051
B. Magisterio						
C. Servicios de Salud (C=c1+c2)	\$ -	\$ -	\$ -	\$ -	\$ -	\$ -
c1) Personal Administrativo						
c2) Personal Médico, paramédico y afín						
D. Seguridad Pública						
E. Gastos asociados a la implementación de nuevas leyes federales o reformas a las mismas (E=e1+e2)	\$ -	\$ -	\$ -	\$ -	\$ -	\$ -
e1) Nombre del Programa o Ley 1						
e2) Nombre del Programa o Ley 2						
F. Sentencias laborales definitivas						
II. Gasto Etiquetado (I=A+B+C+D+E+F)	\$ -	\$ -	\$ -	\$ -	\$ -	\$ -
A. Personal Administrativo y de Servicio Público						
B. Magisterio						
C. Servicios de Salud (C=c1+c2)	\$ -	\$ -	\$ -	\$ -	\$ -	\$ -
c1) Personal Administrativo						
c2) Personal Médico, paramédico y afín						
D. Seguridad Pública						
E. Gastos asociados a la implementación de nuevas leyes federales o reformas a las mismas (E=e1+e2)	\$ -	\$ -	\$ -	\$ -	\$ -	\$ -
e1) Nombre del Programa o Ley 1						
e2) Nombre del Programa o Ley 2						
F. Sentencias laborales definitivas						
III. Total de Gasto en Servicios Personales (III = I + II)	\$ 352,201,325	\$ -	\$ 352,201,325	\$ 126,499,274	\$ 88,372,744	\$ 225,702,051


PRESIDENTE MUNICIPAL

H.C. JESÚS ANTONIO NADER NADER
TAMPICO, TAM.


TITULAR DE LA SECRETARÍA DE FINANZAS

L.C.P. ANTONINO ALONSO SABBATINI


H. COMISIÓN DE HACIENDA
TAMPICO, TAM.
SÍNDICO I

L.A.E. FLAVIA MAGDALENA GUTIÉRREZ MARTÍNEZ


MUNICIPIO DE TAMPICO, TAM.
SECRETARÍA DE LA CONTRALORÍA
SECRETARIO DE LA CONTRALORÍA

LIC. FERNANDO ALZAGA MADARIA

Bajo protesta de decir la verdad declaramos que los Estados Financieros y sus notas, son razonablemente correctos y son responsabilidad del emisor