

Lic. Alma Nelly Isabel Solís Toledo
Titular de la Secretaría de Transparencia y
Acceso a la Información
Presente.

Por este conducto me permito entregar dispositivo magnético (CD) que contiene información financiera correspondiente al Cuarto Trimestre del Ejercicio 2018 y la cual solicito sea publicada en la página Web del Municipio de Tampico, Tam. en el apartado de transparencia para dar cumplimiento a lo señalado en los artículos 67, fracciones XV, XXI, XXII, XXXIV, de la Ley de Transparencia y Acceso a la Información Pública del Estado de Tamaulipas y art.46, Fracción I, incisos a), b), c), d), e), g) y h), fracción II, Inciso a), Artículos 48 y 58 de la Ley General de Contabilidad, siendo la siguiente:

ART. 67, FRACC.XXI Y Artículo 46, fracción I., Art. 48 y 58 LGCG

- a) Estado de actividades
- b) Estado de situación financiera
- c) Estado de Variación en la Hacienda Pública
- d) Estado de Cambios en la situación financiera
- e) Estado de Flujo de Efectivo
- g) Notas a los Estados Financieros
- h) Estado Analítico del Activo

Fracción II.

- a) Estado Analítico de Ingresos
Clasificación Económica
Fuente de Financiamiento y concepto

ART. 67 FRACC. XXII LTAIPET
Ley de Disciplina Financiera
Formato 1
Formato 2
Formato 5

Sin más por el momento me despido de usted como su atento y seguro servidor.

A t e n t a m e n t e



L.C.P.F. Antonino Alonso Sabbatini
Titular de la Secretaría de Finanzas



SECRETARÍA DE FINANZAS
DE TAMAUULIPAS
TAMPICO, TAM.



Formato 1 Estado de Situación Financiera Detallado - LDF

ORGANISMO, Gobierno del Municipio de Tampico
 Estado de Situación Financiera Detallado - LDF
 Al 31 de diciembre de 2017 y al 31 de Diciembre del 2018
 (PESOS)

Concepto (c)	31 de diciembre de 2018 (d)	31 de diciembre de 2017 (e)	Concepto (c)	31 de diciembre de 2018 (d)	31 de diciembre de 2017 (e)
ACTIVO			PASIVO		
Activo Circulante			Pasivo Circulante		
a. Efectivo y Equivalentes (a=a1+a2+a3+a4+a5+a6+a7)	\$ 43,682,277	\$ 95,280,083	a. Cuentas por Pagar a Corto Plazo (a=a1+a2+a3+a4+a5+a6+a7+a8+a9)	\$ 245,189,795	\$ 304,027,244
a1) Efectivo	\$ -	\$ -	a1) Servicios Personales por Pagar a Corto Plazo	\$ 11,389,480	\$ 23,772,227
a2) Bancos/Tesorería	\$ 41,052,754	\$ 68,602,862	a2) Proveedores por Pagar a Corto Plazo	\$ 208,115,802	\$ 204,085,136
a3) Bancos/Dependencias y Otros	\$ -	\$ -	a3) Contratistas por Obras Públicas por Pagar a Corto Plazo	\$ -	\$ -
a4) Inversiones Temporales (Hasta 3 meses)	\$ -	\$ 25,009,182	a4) Participaciones y Aportaciones por Pagar a Corto Plazo	\$ 10,899,910	\$ 60,263,256
a5) Fondos con Afectación Específica	\$ 305,869	\$ 204,869	a5) Transferencias Otorgadas por Pagar a Corto Plazo	\$ -	\$ -
a6) Depósitos de Fondos de Terceros en Garantía y/o Administración	\$ 2,323,654	\$ 1,463,171	a6) Intereses, Comisiones y Otros Gastos de la Deuda Pública por Pagar a Corto Plazo	\$ 5,312	\$ 130,592
a7) Otros Efectivos y Equivalentes	\$ -	\$ -	a7) Retenciones y Contribuciones por Pagar a Corto Plazo	\$ 14,744,088	\$ 14,897,303
b. Derechos a Recibir Efectivo o Equivalentes (b=b1+b2+b3+b4+b5+b6+b7)	\$ 30,452,619	\$ 30,005,466	a8) Devoluciones de la Ley de Ingresos por Pagar a Corto Plazo	\$ -	\$ -
b1) Inversiones Financieras de Corto Plazo	\$ -	\$ -	a9) Otras Cuentas por Pagar a Corto Plazo	\$ 35,203	\$ 878,730
b2) Cuentas por Cobrar a Corto Plazo	\$ 8,574,244	\$ 8,471,091	b. Documentos por Pagar a Corto Plazo (b=b1+b2+b3)	\$ -	\$ -
b3) Deudores Diversos por Cobrar a Corto Plazo	\$ 5,220,657	\$ 5,126,425	b1) Documentos Comerciales por Pagar a Corto Plazo	\$ -	\$ -
b4) Ingresos por Recuperar a Corto Plazo	\$ 10,591,667	\$ 10,351,743	b2) Documentos con Contratistas por Obras Públicas por Pagar a Corto Plazo	\$ -	\$ -
b5) Deudores por Anticipos de la Tesorería a Corto Plazo	\$ 12,116,283	\$ 12,116,283	b3) Otros Documentos por Pagar a Corto Plazo	\$ -	\$ -
b6) Préstamos Otorgados a Corto Plazo	\$ -	\$ -	c. Porción a Corto Plazo de la Deuda Pública a Largo Plazo (c=c1+c2)	\$ 0	\$ 0
b7) Otros Derechos a Recibir Efectivo o Equivalentes a Corto Plazo	\$ 18,182,335	\$ 18,172,491	c1) Porción a Corto Plazo de la Deuda Pública	\$ 0	\$ 0
c. Derechos a Recibir Bienes o Servicios (c=c1+c2+c3+c4+c5)	\$ 19,295,974	\$ 31,475,781	c2) Porción a Corto Plazo de Arrendamiento Financiero	\$ -	\$ -
c1) Anticipo a Proveedores por Adquisición de Bienes y Prestación de Servicios a Corto Plazo	\$ -	\$ -	d. Títulos y Valores a Corto Plazo	\$ -	\$ -
c2) Anticipo a Proveedores por Adquisición de Bienes Inmuebles y Muebles a Corto Plazo	\$ 12,504,039	\$ 12,670,810	e. Pasivos Diferidos a Corto Plazo (e=e1+e2+e3)	\$ 109,272	\$ 6,775,938
c3) Anticipo a Proveedores por Adquisición de Bienes Intangibles a Corto Plazo	\$ -	\$ -	e1) Ingresos Cobrados por Adelantado a Corto Plazo	\$ 109,272	\$ 109,272
c4) Anticipo a Contratistas por Obras Públicas a Corto Plazo	\$ 6,791,935	\$ 18,804,971	e2) Intereses Cobrados por Adelantado a Corto Plazo	\$ -	\$ -
c5) Otros Derechos a Recibir Bienes o Servicios a Corto Plazo	\$ -	\$ -	e3) Otros Pasivos Diferidos a Corto Plazo	\$ -	\$ 6,666,667
d. Inventarios (d=d1+d2+d3+d4+d5)	\$ -	\$ -	f. Fondos y Bienes de Terceros en Garantía y/o Administración a Corto Plazo (f=f1+f2+f3+f4+f5+f6)	\$ -	\$ -
d1) Inventario de Mercancías para Venta	\$ -	\$ -	f1) Fondos en Garantía a Corto Plazo	\$ -	\$ -
d2) Inventario de Mercancías Terminadas	\$ -	\$ -	f2) Fondos en Administración a Corto Plazo	\$ -	\$ -
d3) Inventario de Mercancías en Proceso de Elaboración	\$ -	\$ -	f3) Fondos Contingentes a Corto Plazo	\$ -	\$ -
d4) Inventario de Materias Primas, Materiales y Suministros para Producción	\$ -	\$ -	f4) Fondos de Fideicomisos, Mandatos y Contratos Análogos a Corto Plazo	\$ -	\$ -
d5) Bienes en Tránsito	\$ -	\$ -	f5) Otros Fondos de Terceros en Garantía y/o Administración a Corto Plazo	\$ -	\$ -
e. Almacenes	\$ 593,456	\$ 545,294	f6) Valores y Bienes en Garantía a Corto Plazo	\$ -	\$ -
f. Estimación por Pérdida o Deterioro de Activos Circulantes (f=f1+f2)	\$ -	\$ -	g. Provisiones a Corto Plazo (g=g1+g2+g3)	\$ -	\$ -
f1) Estimaciones para Cuentas Incobrables por Derechos a Recibir Efectivo o Equivalentes	\$ -	\$ -	g1) Provisión para Demandas y Juicios a Corto Plazo	\$ -	\$ -
f2) Estimación por Deterioro de Inventarios	\$ -	\$ -	g2) Provisión para Contingencias a Corto Plazo	\$ -	\$ -
g. Otros Activos Circulantes (g=g1+g2+g3+g4)	\$ -	\$ -	g3) Otras Provisiones a Corto Plazo	\$ -	\$ -
g1) Valores en Garantía	\$ -	\$ -	h. Otros Pasivos a Corto Plazo (h=h1+h2+h3)	\$ -	\$ -
g2) Bienes en Garantía (excluye depósitos de fondos)	\$ -	\$ -	h1) Ingresos por Clasificar	\$ -	\$ -
g3) Bienes Derivados de Embargos, Decomisos, Aseguramientos y Dación en Pago	\$ -	\$ -	h2) Recaudación por Participar	\$ -	\$ -
g4) Adquisición con Fondos de Terceros	\$ -	\$ -	h3) Otros Pasivos Circulantes	\$ -	\$ -
IA. Total de Activos Circulantes (IA=a+b+c+d+e+f+g)	\$ 94,024,326	\$ 157,306,624	IIA. Total de Pasivos Circulantes (IIA=a+b+c+d+e+f+g+h)	\$ 245,299,067	\$ 310,803,182



LIC. JESÚS ANTONIO MADRER NASRALLAH



LIC. F. ANTONINO ALONSO SABBATINI



SÍNDICO I

L.A.E. FLAVIA MAGDALENA GUTIÉRREZ MARTÍNEZ



SECRETARIO MUNICIPAL DE TAMPICO, TAM.
 CONTRALORÍA SECRETARÍA DE LA CONTRALORIA

LIC. FERNANDO ALZAGA MADARIA

"Bajo protesta de decir la verdad declaramos que los Estados Financieros y sus notas, son razonablemente correctos y son responsabilidad del emisor"

Formato 1 Estado de Situación Financiera Detallado - LDF

ORGANISMO, Gobierno del Municipio de Tampico
Estado de Situación Financiera Detallado - LDF
Al 31 de diciembre de 2017 y al 31 de Diciembre del 2018
(PESOS)

Concepto (c)	31 de diciembre de 2018 (d)	31 de diciembre de 2017 (e)	Concepto (c)	31 de diciembre de 2018 (d)	31 de diciembre de 2017 (e)
Activo No Circulante			Pasivo No Circulante		
a. Inversiones Financieras a Largo Plazo	\$ -	\$ -	a. Cuentas por Pagar a Largo Plazo	\$ -	\$ -
b. Derechos a Recibir Efectivo o Equivalentes a Largo Plazo	\$ -	\$ -	b. Documentos por Pagar a Largo Plazo	\$ 1,039,214	\$ 1,225,460
c. Bienes Inmuebles, Infraestructura y Construcciones en Proceso	\$ 486,187,125	\$ 485,587,699	c. Deuda Pública a Largo Plazo	\$ 100,966,387	\$ 114,579,832
d. Bienes Muebles	\$ 277,660,081	\$ 263,249,295	d. Pasivos Diferidos a Largo Plazo	\$ -	\$ -
e. Activos Intangibles	\$ 911,860	\$ 889,866			
f. Depreciación, Deterioro y Amortización Acumulada de Bienes	\$ -	\$ -	IIB. Total de Pasivos No Circulantes (IIB = a + b + c + d + e + f)	\$ 102,005,601	\$ 115,805,292
g. Activos Diferidos	\$ 2,139,110	\$ 2,245,100	II. Total del Pasivo (II = IIA + IIB)	\$ 347,304,668	\$ 426,608,474
h. Estimación por Pérdida o Deterioro de Activos no Circulantes	\$ -	\$ -	HACIENDA PÚBLICA/PATRIMONIO		
i. Otros Activos no Circulantes	\$ -	\$ -	IIIA. Hacienda Pública/Patrimonio Contribuido (IIIA = a + b + c)	\$ 7,564,190	\$ 7,564,190
IB. Total de Activos No Circulantes (IB = a + b + c + d + e + f + g + h + i)	\$ 766,898,177	\$ 751,971,960	a. Aportaciones	\$ -	\$ -
I. Total del Activo (I = IA + IB)	\$ 860,922,502	\$ 909,278,584	b. Donaciones de Capital	\$ 7,564,190	\$ 7,564,190
			c. Actualización de la Hacienda Pública/Patrimonio	\$ -	\$ -
			IIIB. Hacienda Pública/Patrimonio Generado (IIIB = a + b + c + d + e)	\$ 506,053,645	\$ 475,105,921
			a. Resultados del Ejercicio (Ahorro/ Desahorro)	\$ 31,067,228	\$ 16,449,968
			b. Resultados de Ejercicios Anteriores	\$ 538,906,369	\$ 522,456,401
			c. Revalúos		
			d. Reservas		
			e. Rectificaciones de Resultados de Ejercicios Anteriores	\$ -63,919,952	\$ -63,800,449
			IIIC. Exceso o Insuficiencia en la Actualización de la Hacienda Pública/Patrimonio (IIIC=a+b)	\$ -	\$ -
			a. Resultado por Posición Monetaria		
			b. Resultado por Tenencia de Activos no Monetarios		
			III. Total Hacienda Pública/Patrimonio (III = IIIA + IIIB + IIIC)	\$ 513,617,835	\$ 482,670,110
			IV. Total del Pasivo y Hacienda Pública/Patrimonio (IV = II + III)	\$ 860,922,503	\$ 909,278,584



PRESIDENTE MUNICIPAL

LIC. JESÚS ANTONIO VADER NASRALLAH



SECRETARÍA DE
TITULAR DE LA SECRETARÍA DE
FINANZAS
TAMPICO, TAM.

LIC. F. ANTONINO ALONSO
SABBATINI



H. COMISIÓN DE HACIENDA
TAMPICO, TAM.
SÍNDICO

L.A.E. FLAVIA MAGDALENA GUTIÉRREZ
MARTÍNEZ



MUNICIPIO DE TAMPICO, TAM.
SECRETARÍA DE LA CONTRALORÍA

SECRETARIO DE LA
CONTRALORÍA

LIC. FERNANDO ALZAGA MADARIA

"Bajo protesta de decir la verdad declaramos que los Estados Financieros y sus notas, son razonablemente correctos y son responsabilidad del emisor"

Formato 2 Informe Analítico de la Deuda Pública y Otros Pasivos - LDF

ORGANISMO, Gobierno del Municipio de Tampico
Informe Analítico de la Deuda Pública y Otros Pasivos - LDF
Al 31 de diciembre de 2017 y al 31 de Diciembre del 2018
(PESOS)

Denominación de la Deuda Pública y Otros Pasivos (c)	Saldo al 31 de diciembre de 2017	Disposiciones del Periodo (e)	Amortizaciones del Periodo (f)	Revaluaciones, Reclasificaciones y Otros Ajustes (g)	Saldo Final del Periodo (h) h=d+e-f+g	Pago de Intereses del Periodo (i)	Pago de Comisiones y demás costos asociados durante el Periodo (j)
1. Deuda Pública (1=A+B)	\$ 114,579,831.90	\$ -	\$ 13,613,445.36	\$ -	\$ 100,966,386.54	\$ 10,685,083.58	\$ 125,280.00
A. Corto Plazo (A=a1+a2+a3)	\$ -	\$ -	\$ -	\$ -	\$ -	\$ -	\$ -
a1) Instituciones de Crédito							
a2) Títulos y Valores							
a3) Arrendamientos Financieros							
B. Largo Plazo (B=b1+b2+b3)	\$ 114,579,831.90	\$ -	\$ 13,613,445.36	\$ -	\$ 100,966,386.54	\$ 10,685,083.58	\$ 125,280.00
b1) Instituciones de Crédito	\$ 114,579,831.90	\$ -	\$ 13,613,445.36	\$ -	\$ 100,966,386.54	\$ 10,685,083.58	\$ 125,280.00
b2) Títulos y Valores	\$ -						
b3) Arrendamientos Financieros	\$ -						
2. Otros Pasivos	\$ 1,225,460.45				\$ 1,039,214.22		
3. Total de la Deuda Pública y Otros Pasivos (3=1+2)	\$ 115,805,292.35	\$ -	\$ 13,613,445.36	\$ -	\$ 102,005,600.76	\$ 10,685,083.58	\$ 125,280.00
4. Deuda Contingente ¹ (Informativo)	\$ -	\$ -	\$ -	\$ -	\$ -	\$ -	\$ -
A. Deuda Contingente 1							
B. Deuda Contingente 2							
C. Deuda Contingente XX							
5. Valor de Instrumentos Bono Cupón Cero ² (Informativo)	0	0	0	0	0	0	0
A. Instrumento Bono Cupón Cero 1							
B. Instrumento Bono Cupón Cero 2							
C. Instrumento Bono Cupón Cero XX							

¹ Se refiere a cualquier Financiamiento sin fuente o garantía de pago definida, que sea asumida de manera solidaria o subsidiaria por las Entidades Federativas con sus Municipios, organismos descentralizados y empresas de participación estatal mayoritaria y fideicomisos, locales o municipales, y por los Municipios con sus respectivos organismos descentralizados y empresas de participación municipal mayoritaria.

² Se refiere al valor del Bono Cupón Cero que respalda el pago de los créditos asociados al mismo (Activo).



LIC. JESÚS ANTONIO NADER NASRALLAH

"Bajo protesta de decir la verdad declaramos que los Estados Financieros y sus notas, son razonablemente correctos y son responsabilidad del emisor"



TITULAR DE LA SECRETARÍA
SECRETARÍA DE FINANZAS
TAMPICO, TAM.
L.C.P.F. ANTONINO ALONSO
SABBATINI



TAMPICO, TAM.
SÍNDICO I

L.A.E. FLAVIA MAGDALENA GUTIÉRREZ
MARTÍNEZ



SECRETARIO DE LA
CONTRALORÍA

MUNICIPIO DE TAMPICO, TAM.
SECRETARÍA DE LA CONTRALORÍA

LIC. FERNANDO ALZAGA MADARIA

Formato 2 Informe Analítico de la Deuda Pública y Otros Pasivos - LDF

ORGANISMO, Gobierno del Municipio de Tampico
Informe Analítico de la Deuda Pública y Otros Pasivos - LDF
Al 31 de diciembre de 2017 y al 31 de Diciembre del 2018
(PESOS)

Denominación de la Deuda Pública y Otros Pasivos (c)	Saldo al 31 de diciembre de 2017	Disposiciones del Periodo (e)	Amortizaciones del Periodo (f)	Revaluaciones, Reclasificaciones y Otros Ajustes (g)	Saldo Final del Periodo (h) h=d+e-f+g	Pago de Intereses del Periodo (i)	Pago de Comisiones y demás costos asociados durante el Periodo (j)
Obligaciones a Corto Plazo (k)	Monto Contratado (l)	Plazo Pactado (m)	Tasa de Interés (n)	Comisiones y Costos Relacionados (o)	Tasa Efectiva (p)		
6. Obligaciones a Corto Plazo (Informativo) A. Crédito 1 B. Crédito 2 C. Crédito XX	0	0	0	0	0		



LIC. JESÚS ANTONIO NADER NASRALLAH



SECRETARÍA DE
TÍTULAR DE LA SECRETARÍA
DE FINANZAS
TAMPICO, TAM.

L.C.P. ANTONINO ALONSO
SABBATINI



TAMPICO, TAM.

SÍNDICO I

L.A.E. FLAVIA MAGDALENA GUTIÉRREZ
MARTÍNEZ



MUNICIPIO DE TAMPICO, TAM.
SECRETARÍA DE LA CONTRALORÍA

LIC. FERNANDO ALZAGA MADARIA


"Bajo protesta de decir la verdad declaramos que los Estados Financieros y sus notas, son razonablemente correctos y son responsabilidad del emisor."


Formato 5 Estado Analítico de Ingresos Detallado - LDF


ORGANISMO, Gobierno del Municipio de Tampico
 Estado Analítico de Ingresos Detallado - LDF
 Del 1 de enero al 31 de Diciembre del 2018
 (PESOS)

Concepto (c)	Ingreso					Diferencia (e)
	Estimado (d)	Ampliaciones/ (Reducciones)	Modificado	Devengado	Recaudado	
Ingresos de Libre Disposición						
A. Impuestos	\$ 194,100,860.00	\$ -	\$ 194,100,860.00	\$ 102,564,924.79	\$ 102,564,924.79	-\$ 91,535,935.21
B. Cuotas y Aportaciones de Seguridad Social	\$ -	\$ -	\$ -	\$ -	\$ -	\$ -
C. Contribuciones de Mejoras	\$ 12,200,000.00	\$ -	\$ 12,200,000.00	\$ -	\$ -	-\$ 12,200,000.00
D. Derechos	\$ 63,037,000.00	\$ -	\$ 63,037,000.00	\$ 65,375,578.32	\$ 65,375,578.32	\$ 2,338,578.32
E. Productos	\$ 18,200,000.00	\$ -	\$ 18,200,000.00	\$ 14,221,975.23	\$ 14,221,975.23	-\$ 3,978,024.77
F. Aprovechamientos	\$ 8,700,000.00	\$ -	\$ 8,700,000.00	\$ 6,925,032.20	\$ 6,925,032.20	-\$ 1,774,967.80
G. Ingresos por Ventas de Bienes y Servicios	\$ -	\$ -	\$ -	\$ -	\$ -	\$ -
H. Participaciones (H=h1+h2+h3+h4+h5+h6+h7+h8+h9+h10+h11)	\$ 475,000,000.00	\$ -	\$ 475,000,000.00	\$ 471,765,333.97	\$ 471,765,333.97	-\$ 3,234,666.03
h1) Fondo General de Participaciones	\$ 408,200,000.00	\$ -	\$ 408,200,000.00	\$ 284,850,302.58	\$ 284,850,302.58	-\$ 123,349,697.42
h2) Fondo de Fomento Municipal	\$ -	\$ -	\$ -	\$ 68,077,075.70	\$ 68,077,075.70	\$ 68,077,075.70
h3) Fondo de Fiscalización y Recaudación	\$ 3,100,000.00	\$ -	\$ 3,100,000.00	\$ 4,354,284.20	\$ 4,354,284.20	\$ 1,254,284.20
h4) Fondo de Compensación	\$ -	\$ -	\$ -	\$ -	\$ -	\$ -
h5) Fondo de Extracción de Hidrocarburos	\$ 1,200,000.00	\$ -	\$ 1,200,000.00	\$ 759,400.22	\$ 759,400.22	-\$ 440,599.78
h6) Impuesto Especial Sobre Producción y Servicios	\$ -	\$ -	\$ -	\$ 6,136,747.58	\$ 6,136,747.58	\$ 6,136,747.58
h7) 0.136% de la Recaudación Federal Participable	\$ 51,000,000.00	\$ -	\$ 51,000,000.00	\$ 62,881,387.00	\$ 62,881,387.00	\$ 11,881,387.00
h8) 3.17% Sobre Extracción de Petróleo	\$ -	\$ -	\$ -	\$ -	\$ -	\$ -
h9) Gasolinas y Diésel	\$ 11,500,000.00	\$ -	\$ 11,500,000.00	\$ 13,274,090.69	\$ 13,274,090.69	\$ 1,774,090.69
h10) Fondo del Impuesto Sobre la Renta	\$ -	\$ -	\$ -	\$ 31,432,046.00	\$ 31,432,046.00	\$ 31,432,046.00
h11) Fondo de Estabilización de los Ingresos de las Entidades Federativas	\$ -	\$ -	\$ -	\$ -	\$ -	\$ -
I. Incentivos Derivados de la Colaboración Fiscal (I=i1+i2+i3+i4+i5)	\$ -	\$ -	\$ -	\$ 20,539,448.60	\$ 20,539,448.60	\$ 20,539,448.60
i1) Tenencia o Uso de Vehículos	\$ -	\$ -	\$ -	\$ 60,466.80	\$ 60,466.80	\$ 60,466.80
i2) Fondo de Compensación ISAN	\$ -	\$ -	\$ -	\$ 1,776,402.47	\$ 1,776,402.47	\$ 1,776,402.47
i3) Impuesto Sobre Automóviles Nuevos	\$ -	\$ -	\$ -	\$ 4,148,291.40	\$ 4,148,291.40	\$ 4,148,291.40
i4) Fondo de Compensación de Repecos-Intermedios	\$ -	\$ -	\$ -	\$ -	\$ -	\$ -
i5) Otros Incentivos Económicos	\$ -	\$ -	\$ -	\$ 14,554,287.93	\$ 14,554,287.93	\$ 14,554,287.93
J. Transferencias	\$ -	\$ -	\$ -	\$ -	\$ -	\$ -
K. Convenios	\$ -	\$ -	\$ -	\$ -	\$ -	\$ -
k1) Otros Convenios y Subsidios	\$ -	\$ -	\$ -	\$ -	\$ -	\$ -
L. Otros Ingresos de Libre Disposición (L=l1+l2)	\$ -	\$ -	\$ -	\$ -	\$ -	\$ -
l1) Participaciones en Ingresos Locales	\$ -	\$ -	\$ -	\$ -	\$ -	\$ -
l2) Otros Ingresos de Libre Disposición	\$ -	\$ -	\$ -	\$ -	\$ -	\$ -
I. Total de Ingresos de Libre Disposición (I=A+B+C+D+E+F+G+H+I+J+K+L)	\$ 771,237,860.00	\$ -	\$ 771,237,860.00	\$ 681,392,293.11	\$ 681,392,293.11	-\$ 89,845,566.89
Ingresos Excedentes de Ingresos de Libre Disposición						
Ingresos Federales Etiquetadas	\$ -	\$ -	\$ -	\$ -	\$ -	\$ -
Participaciones (A=a1+a2+a3+a4+a5+a6+a7+a8)	\$ 226,700,000.00	\$ -	\$ 226,700,000.00	\$ 232,788,384.00	\$ 232,788,384.00	\$ 6,088,384.00
Fondo de Aportaciones para la Nómina Educativa y de Investigación	\$ -	\$ -	\$ -	\$ -	\$ -	\$ -


 LIC. JESÚS ANTONIO NADERI NASRALLAH


 TITULAR DE LA SECRETARÍA DE FINANZAS
 LIC. JESÚS ANTONIO ALONSO SABBATINI


 TAMPICO, TAM.
 SÍNDICO I
 LIC. E. FLAVIA MAGDALENA GUTIÉRREZ MARTÍNEZ



 SECRETARIO DE LA CONTRALORÍA
 MUNICIPIO DE TAMPICO, TAM.
 SECRETARÍA DE LA CONTRALORÍA
 LIC. FERNANDO ALZAGA MADARIA

"Bajo protesta de decir la verdad declaramos que los Estados Financieros y sus notas, son razonablemente correctos y son responsabilidad del emisor"


Formato 5 Estado Analítico de Ingresos Detallado - LDF

ORGANISMO, Gobierno del Municipio de Tampico
Estado Analítico de Ingresos Detallado - LDF
Del 1 de enero al 31 de Diciembre del 2018
(PESOS)


Concepto (c)	Ingreso					Diferencia (e)
	Estimado (d)	Ampliaciones/ (Reducciones)	Modificado	Devengado	Recaudado	
a2) Fondo de Aportaciones para los Servicios de Salud	\$ -	\$ -	\$ -	\$ -	\$ -	\$ -
a3) Fondo de Aportaciones para la Infraestructura Social	\$ 37,200,000.00	\$ -	\$ 37,200,000.00	\$ 36,284,145.00	\$ 36,284,145.00	\$ -915,855.00
a4) Fondo de Aportaciones para el Fortalecimiento de los Municipios y de las Demarcaciones Territoriales del Distrito Federal	\$ 189,500,000.00	\$ -	\$ 189,500,000.00	\$ 196,504,239.00	\$ 196,504,239.00	\$ 7,004,239.00
a5) Fondo de Aportaciones Múltiples	\$ -	\$ -	\$ -	\$ -	\$ -	\$ -
a6) Fondo de Aportaciones para la Educación Tecnológica y de Adultos	\$ -	\$ -	\$ -	\$ -	\$ -	\$ -
a7) Fondo de Aportaciones para la Seguridad Pública de los Estados y del Distrito Federal	\$ -	\$ -	\$ -	\$ -	\$ -	\$ -
a8) Fondo de Aportaciones para el Fortalecimiento de las Entidades Federativas	\$ -	\$ -	\$ -	\$ -	\$ -	\$ -
B. Convenios (B=b1+b2+b3+b4)	\$ 82,900,000.00	\$ -	\$ 82,900,000.00	\$ 56,303,444.76	\$ 56,303,444.76	\$ -26,596,555.24
b1) Convenios de Protección Social en Salud	\$ -	\$ -	\$ -	\$ -	\$ -	\$ -
b2) Convenios de Descentralización	\$ 6,500,000.00	\$ -	\$ 6,500,000.00	\$ 7,125,487.03	\$ 7,125,487.03	\$ 625,487.03
b3) Convenios de Reasignación	\$ -	\$ -	\$ -	\$ -	\$ -	\$ -
b4) Otros Convenios y Subsidios	\$ 76,400,000.00	\$ -	\$ 76,400,000.00	\$ 49,177,957.73	\$ 49,177,957.73	\$ -27,222,042.27
C. Fondos Distintos de Aportaciones (C=c1+c2)	\$ 9,000,000.00	\$ -	\$ 9,000,000.00	\$ 10,074,110.17	\$ 10,074,110.17	\$ 1,074,110.17
c1) Fondo para Entidades Federativas y Municipios Productores de Hidrocarburos	\$ 9,000,000.00	\$ -	\$ 9,000,000.00	\$ 10,074,110.17	\$ 10,074,110.17	\$ 1,074,110.17
c2) Fondo Minero	\$ -	\$ -	\$ -	\$ -	\$ -	\$ -
D. Transferencias, Subsidios y Subvenciones, y Pensiones y Jubilaciones	\$ 5,617,000.00	\$ -	\$ 5,617,000.00	\$ -	\$ -	\$ -5,617,000.00
E. Otras Transferencias Federales Etiquetadas	\$ -	\$ -	\$ -	\$ -	\$ -	\$ -
II. Total de Transferencias Federales Etiquetadas (II = A + B + C + D + E)	\$ 324,217,000.00	\$ -	\$ 324,217,000.00	\$ 299,165,938.93	\$ 299,165,938.93	\$ -25,051,061.07
III. Ingresos Derivados de Financiamientos (III = A)	\$ -	\$ -	\$ -	\$ -	\$ -	\$ -
A. Ingresos Derivados de Financiamientos	\$ -	\$ -	\$ -	\$ -	\$ -	\$ -
IV. Total de Ingresos (IV = I + II + III)	\$ 1,095,454,860.00	\$ -	\$ 1,095,454,860.00	\$ 980,558,232.04	\$ 980,558,232.04	\$ -114,896,627.96
Datos Informativos						
1. Ingresos Derivados de Financiamientos con Fuente de Pago de Ingresos de Libre Disposición	\$ -	\$ -	\$ -	\$ -	\$ -	\$ -
2. Ingresos Derivados de Financiamientos con Fuente de Pago de Transferencias Federales Etiquetadas	\$ -	\$ -	\$ -	\$ -	\$ -	\$ -
3. Ingresos Derivados de Financiamientos (3 = 1 + 2)	\$ -	\$ -	\$ -	\$ -	\$ -	\$ -




LIC. JESÚS ANTONIO NADER NASRALLAH



L.C.P.F. ANTONINO ALONSO SABBATINI



SÍNDICO I
L.A.E. FLAVIA MAGDALENA GUTIÉRREZ MARTÍNEZ



SECRETARIO DE LA MUNICIPIO DE TAMPICO, TAM.
SECRETARÍA DE LA CONTRALORÍA
LIC. FERNANDO ALZAGA MADARIA

"Bajo protesta de decir la verdad declaramos que los Estados Financieros y sus notas, son razonablemente correctos y son responsabilidad del emisor"