


# LEY DE DISCIPLINA FINANCIERA



**JUNIO 2023**

**ORGANISMO, Gobierno del Municipio de Tampico**  
**Estado de Situación Financiera Detallado - LDF**  
**Al 31 de Diciembre de 2022 y 30 de Junio de 2023**  
**(PESOS)**

Concepto (c)	30 de Junio de 2023	31 de Diciembre de 2022	Concepto (c)	30 de Junio de 2023	31 de Diciembre de 2022
<b>ACTIVO</b>			<b>PASIVO</b>		
<b>Activo Circulante</b>			<b>Pasivo Circulante</b>		
a. Efectivo y Equivalentes (a=a1+a2+a3+a4+a5+a6+a7)	\$ 77,557,913	\$ 19,691,429	a. Cuentas por Pagar a Corto Plazo (a=a1+a2+a3+a4+a5+a6+a7+a8+a9)	\$ 235,066,155	\$ 292,544,666
a1) Efectivo	\$ -	\$ -	a1) Servicios Personales por Pagar a Corto Plazo	\$ 34,828,880	\$ 31,262,273
a2) Bancos/Tesorería	\$ 19,871,941	\$ 17,009,457	a2) Proveedores por Pagar a Corto Plazo	\$ 171,985,422	\$ 217,365,271
a3) Bancos/Dependencias y Otros	\$ -	\$ -	a3) Contratistas por Obras Públicas por Pagar a Corto Plazo	\$ 2,534,057	\$ 9,251,870
a4) Inversiones Temporales (Hasta 3 meses)	\$ 55,000,000	\$ -	a4) Participaciones y Aportaciones por Pagar a Corto Plazo	\$ -	\$ -
a5) Fondos con Afectación Específica	\$ 325,921	\$ 321,921	a5) Transferencias Otorgadas por Pagar a Corto Plazo	\$ -	\$ -
a6) Depósitos de Fondos de Terceros en Garantía y/o Administración	\$ 2,360,050	\$ 2,360,050	a6) Intereses, Comisiones y Otros Gastos de la Deuda Pública por Pagar a Corto Plazo	\$ 5,312	\$ 5,312
a7) Otros Efectivos y Equivalentes	\$ -	\$ -	a7) Retenciones y Contribuciones por Pagar a Corto Plazo	\$ 16,833,403	\$ 32,869,228
b. Derechos a Recibir Efectivo o Equivalentes (b=b1+b2+b3+b4+b5+b6+b7)	\$ 40,711,827	\$ 30,914,687	a8) Devoluciones de la Ley de Ingresos por Pagar a Corto Plazo	\$ -	\$ -
b1) Inversiones Financieras de Corto Plazo	\$ -	\$ -	a9) Otras Cuentas por Pagar a Corto Plazo	\$ 8,879,081	\$ 1,790,712
b2) Cuentas por Cobrar a Corto Plazo	\$ 8,574,244	\$ 8,574,244	b. Documentos por Pagar a Corto Plazo (b=b1+b2+b3)	\$ -	\$ -
b3) Deudores Diversos por Cobrar a Corto Plazo	\$ 15,365,465	\$ 5,565,887	b1) Documentos Comerciales por Pagar a Corto Plazo	\$ -	\$ -
b4) Ingresos por Recuperar a Corto Plazo	\$ 10,600,246	\$ 10,595,679	b2) Documentos con Contratistas por Obras Públicas por Pagar a Corto Plazo	\$ -	\$ -
b5) Deudores por Anticipos de la Tesorería a Corto Plazo	\$ 12,116,283	\$ 12,116,283	b3) Otros Documentos por Pagar a Corto Plazo	\$ -	\$ -
b6) Préstamos Otorgados a Corto Plazo	\$ -	\$ -	c. Porción a Corto Plazo de la Deuda Pública a Largo Plazo (c=c1+c2)	\$ 11,909,791	\$ 0
b7) Otros Derechos a Recibir Efectivo o Equivalentes a Corto Plazo	\$ 18,288,155	\$ 18,295,160	c1) Porción a Corto Plazo de la Deuda Pública	\$ 11,909,791	\$ 0
c. Derechos a Recibir Bienes o Servicios (c=c1+c2+c3+c4+c5)	\$ 27,931,544	\$ 19,039,440	c2) Porción a Corto Plazo de Arrendamiento Financiero	\$ -	\$ -
c1) Anticipo a Proveedores por Adquisición de Bienes y Prestación de Servicios a Corto Plazo	\$ -	\$ -	d. Títulos y Valores a Corto Plazo	\$ -	\$ -
c2) Anticipo a Proveedores por Adquisición de Bienes Inmuebles y Muebles a Corto Plazo	\$ 20,102,194	\$ 11,424,035	e. Pasivos Diferidos a Corto Plazo (e=e1+e2+e3)	\$ 109,272	\$ 109,272
c3) Anticipo a Proveedores por Adquisición de Bienes Intangibles a Corto Plazo	\$ -	\$ -	e1) Ingresos Cobrados por Adelantado a Corto Plazo	\$ 109,272	\$ 109,272
c4) Anticipo a Contratistas por Obras Públicas a Corto Plazo	\$ 7,829,350	\$ 7,615,405	e2) Intereses Cobrados por Adelantado a Corto Plazo	\$ -	\$ -
c5) Otros Derechos a Recibir Bienes o Servicios a Corto Plazo	\$ -	\$ -	e3) Otros Pasivos Diferidos a Corto Plazo	\$ -	\$ -
d. Inventarios (d=d1+d2+d3+d4+d5)	\$ -	\$ -	f. Fondos y Bienes de Terceros en Garantía y/o Administración a Corto Plazo (f=f1+f2+f3+f4+f5+f6)	\$ -	\$ -
d1) Inventario de Mercancías para Venta	\$ -	\$ -	f1) Fondos en Garantía a Corto Plazo	\$ -	\$ -
d2) Inventario de Mercancías Terminadas	\$ -	\$ -	f2) Fondos en Administración a Corto Plazo	\$ -	\$ -
d3) Inventario de Mercancías en Proceso de Elaboración	\$ -	\$ -	f3) Fondos Contingentes a Corto Plazo	\$ -	\$ -
d4) Inventario de Materias Primas, Materiales y Suministros para Producción	\$ -	\$ -	f4) Fondos de Fideicomisos, Mandatos y Contratos Análogos a Corto Plazo	\$ -	\$ -
d5) Bienes en Tránsito	\$ -	\$ -	f5) Otros Fondos de Terceros en Garantía y/o Administración a Corto Plazo	\$ -	\$ -
e. Almacenes	\$ -	\$ -	f6) Valores y Bienes en Garantía a Corto Plazo	\$ -	\$ -
f. Estimación por Pérdida o Deterioro de Activos Circulantes (f=f1+f2)	\$ -	\$ -	g. Provisiones a Corto Plazo (g=g1+g2+g3)	\$ -	\$ -
f1) Estimaciones para Cuentas Incobrables por Derechos a Recibir Efectivo o Equivalentes	\$ -	\$ -	g1) Provisión para Demandas y Juicios a Corto Plazo	\$ -	\$ -
f2) Estimación por Deterioro de Inventarios	\$ -	\$ -	g2) Provisión para Contingencias a Corto Plazo	\$ -	\$ -
g. Otros Activos Circulantes (g=g1+g2+g3+g4)	\$ -	\$ -	g3) Otras Provisiones a Corto Plazo	\$ -	\$ -
g1) Valores en Garantía	\$ -	\$ -	h. Otros Pasivos a Corto Plazo (h=h1+h2+h3)	\$ -	\$ -
g2) Bienes en Garantía (excluye depósitos de fondos)	\$ -	\$ -	h1) Ingresos por Clasificar	\$ -	\$ -
g3) Bienes Derivados de Embargos, Decomisos, Aseguramientos y Dación en Pago	\$ -	\$ -	h2) Recaudación por Participar	\$ -	\$ -
g4) Adquisición con Fondos de Terceros	\$ -	\$ -	h3) Otros Pasivos Circulantes	\$ -	\$ -
<b>IA. Total de Activos Circulantes (IA = a + b + c + d + e + f + g)</b>	<b>\$ 146,201,284</b>	<b>\$ 69,645,555</b>	<b>IIA. Total de Pasivos Circulantes (IIA = a + b + c + d + e + f + g + h)</b>	<b>\$ 247,085,217</b>	<b>\$ 292,653,937</b>
<b>Activo No Circulante</b>			<b>Pasivo No Circulante</b>		



LIC. JESÚS ANTONIO NADER NASRALLAH



L.C. P. ANTONINO ALONSO SABBATINI



L.A.E. FLAVIA MAGDALENA GUTÉRREZ MARTÍNEZ

**ORGANISMO, Gobierno del Municipio de Tampico**  
**Estado de Situación Financiera Detallado - LDF**  
**Al 31 de Diciembre de 2022 y 30 de Junio de 2023**  
**(PESOS)**

Concepto (c)	30 de Junio de 2023	31 de Diciembre de 2022	Concepto (c)	30 de Junio de 2023	31 de Diciembre de 2022
a. Inversiones Financieras a Largo Plazo	\$ -	\$ -	a. Cuentas por Pagar a Largo Plazo	\$ -	\$ -
b. Derechos a Recibir Efectivo o Equivalentes a Largo Plazo	\$ -	\$ -	b. Documentos por Pagar a Largo Plazo	\$ 1,039,214	\$ 1,039,214
c. Bienes Inmuebles, Infraestructura y Construcciones en Proceso	\$ 598,591,384	\$ 572,346,271	c. Deuda Pública a Largo Plazo	\$ 105,192,626	\$ 129,012,207
d. Bienes Muebles	\$ 404,749,701	\$ 405,035,023	d. Pasivos Diferidos a Largo Plazo	\$ -	\$ -
e. Activos Intangibles	\$ 1,043,598	\$ 1,023,356			
f. Depreciación, Deterioro y Amortización Acumulada de Bienes	-\$ 101,983,599	-\$ 101,983,599	<b>IIB. Total de Pasivos No Circulantes (IIB = a + b + c + d + e + f)</b>	\$ 106,231,840	\$ 130,051,422
g. Activos Diferidos	\$ 4,043,026	\$ 4,410,084			
h. Estimación por Pérdida o Deterioro de Activos no Circulantes	\$ -	\$ -	<b>II. Total del Pasivo (II = IIA + IIB)</b>	\$ 353,317,057	\$ 422,705,359
i. Otros Activos no Circulantes	\$ -	\$ -			
<b>IB. Total de Activos No Circulantes (IB = a + b + c + d + e + f + g + h + i)</b>	\$ 906,444,110	\$ 880,831,133	<b>HACIENDA PÚBLICA/PATRIMONIO</b>		
<b>I. Total del Activo (I = IA + IB)</b>	\$ 1,052,645,394	\$ 950,476,689	<b>IIIA. Hacienda Pública/Patrimonio Contribuido (IIIA = a + b + c)</b>	\$ 7,934,194	\$ 7,934,194
			a. Aportaciones	\$ -	\$ -
			b. Donaciones de Capital	\$ 7,934,194	\$ 7,934,194
			c. Actualización de la Hacienda Pública/Patrimonio	\$ -	\$ -
			<b>IIIB. Hacienda Pública/Patrimonio Generado (IIIB = a + b + c + d + e)</b>	\$ 691,394,143	\$ 519,837,136
			a. Resultados del Ejercicio (Ahorro/ Desahorro)	\$ 173,009,352	\$ 122,509,236
			b. Resultados de Ejercicios Anteriores	\$ 643,917,600	\$ 521,408,364
			c. Revalúos		
			d. Reservas		
			e. Rectificaciones de Resultados de Ejercicios Anteriores	-\$ 125,532,810	-\$ 124,080,464
			<b>IIIC. Exceso o Insuficiencia en la Actualización de la Hacienda Pública/Patrimonio (IIIC=a+b)</b>	\$ -	\$ -
			a. Resultado por Posición Monetaria		
			b. Resultado por Tenencia de Activos no Monetarios		
			<b>III. Total Hacienda Pública/Patrimonio (III = IIIA + IIIB + IIIC)</b>	\$ 699,328,337	\$ 527,771,330
			<b>IV. Total del Pasivo y Hacienda Pública/Patrimonio (IV = II + III)</b>	\$ 1,052,645,394	\$ 950,476,689



LIC. JESÚS ANTONIO NADER NASRALLAH



SECRETARÍA DE FINANZAS  
 DE FINANZAS  
 TAMPICO, TAM.

L.C.P. ANTONINO ALONSO SABBATINI



L.A.E. FLAVIA MAGDALENA GUTIÉRREZ MARTÍNEZ

"Bajo protesta de decir la verdad declaramos que los Estados Financieros y sus notas, son razonablemente correctos y son responsabilidad del emisor"

## Formato 2 Informe Analítico de la Deuda Pública y Otros Pasivos - LDF

ORGANISMO, Gobierno del Municipio de Tampico  
Informe Analítico de la Deuda Pública y Otros Pasivos - LDF  
Al 31 de Diciembre de 2022 y 30 de Junio de 2023  
(PESOS)

Denominación de la Deuda Pública y Otros Pasivos (c)	Saldo al 31 de diciembre de 2022	Disposiciones del Periodo (e)	Amortizaciones del Periodo (f)	Revaluaciones, Reclasificaciones y Otros Ajustes (g)	Saldo Final del Periodo (h) h=d+e-f+g	Pago de Intereses del Periodo (i)	Pago de Comisiones y demás costos asociados durante el Periodo (j)
<b>1. Deuda Pública (1=A+B)</b>	\$ 129,012,207	\$ -	\$ 11,909,791	\$ -	\$ 117,102,416	\$ 7,562,948	\$ -
A. Corto Plazo (A=a1+a2+a3)	\$ -	\$ -	\$ -	\$ -	\$ -	\$ -	\$ -
a1) Instituciones de Crédito							
a2) Títulos y Valores							
a3) Arrendamientos Financieros							
B. Largo Plazo (B=b1+b2+b3)	\$ 129,012,207	\$ -	\$ 11,909,791	\$ -	\$ 117,102,416	\$ 7,562,948	
b1) Instituciones de Crédito	\$ 129,012,207		\$ 11,909,791		\$ 117,102,416	\$ 7,562,948	
b2) Títulos y Valores	\$ -						
b3) Arrendamientos Financieros	\$ -						
<b>2. Otros Pasivos</b>	\$ 293,693,152				\$ 236,214,641		
<b>3. Total de la Deuda Pública y Otros Pasivos (3=1+2)</b>	\$ 422,705,359	\$ -	\$ 11,909,791	\$ -	\$ 353,317,057	\$ 7,562,948	\$ -
<b>4. Deuda Contingente <sup>1</sup> (Informativo)</b>	\$ -	\$ -		\$ -	\$ -	\$ -	\$ -
A. Deuda Contingente 1							
B. Deuda Contingente 2							
C. Deuda Contingente XX							
<b>5. Valor de Instrumentos Bono Cupón Cero <sup>2</sup> (Informativo)</b>	\$ -	\$ -	\$ -	\$ -	\$ -	\$ -	\$ -
A. Instrumento Bono Cupón Cero 1							
B. Instrumento Bono Cupón Cero 2							
C. Instrumento Bono Cupón Cero XX							

<sup>1</sup> Se refiere a cualquier Financiamiento sin fuente o garantía de pago definida, que sea asumida de manera solidaria o subsidiaria por las Entidades Federativas con sus Municipios, organismos descentralizados y empresas de participación estatal mayoritaria y fideicomisos, locales o municipales, y por los Municipios con sus respectivos organismos descentralizados y empresas de participación municipal mayoritaria.

<sup>2</sup> Se refiere al valor del Bono Cupón Cero que respalda el pago de los créditos asociados al mismo (Activo).



LIC. JESÚS ANTONIO NADER NASRALLAH



SECRETARÍA DE FINANZAS  
MUNICIPIO DE TAMPICO, TAM.

L.C.P.F. ANTONINO ALONSO SABBATINI



L.A.E. FLAVIA MAGDALENA GUTIÉRREZ MARTÍNEZ

"Bajo protesta de decir la verdad declaramos que los Estados Financieros y sus notas, son razonablemente correctos y son responsabilidad del emisor"

## Formato 2 Informe Analítico de la Deuda Pública y Otros Pasivos - LDF

ORGANISMO, Gobierno del Municipio de Tampico  
 Informe Analítico de la Deuda Pública y Otros Pasivos - LDF  
 Al 31 de Diciembre de 2022 y 30 de Junio de 2023  
 (PESOS)

Denominación de la Deuda Pública y Otros Pasivos (c)	Saldo al 31 de diciembre de 2022	Disposiciones del Periodo (e)	Amortizaciones del Periodo (f)	Revaluaciones, Reclasificaciones y Otros Ajustes (g)	Saldo Final del Periodo (h) h=d+e-f+g	Pago de Intereses del Periodo (i)	Pago de Comisiones y demás costos asociados durante el Periodo (j)
Obligaciones a Corto Plazo (k)	Monto Contratado (l)	Plazo Pactado (m)	Tasa de Interés (n)	Comisiones y Costos Relacionados (o)	Tasa Efectiva (p)		
6. Obligaciones a Corto Plazo (Informativo) A. Crédito 1 B. Crédito 2 C. Crédito XX	\$ -	\$ -	\$ -	\$ -	\$ -		



LIC. JESÚS ANTONIO NADER NASRALLAH



L.C.P.F. ANTONINO ALONSO SABBATINI



L.A.E. FLAVIA MAGDALENA GUTIÉRREZ MARTÍNEZ

"Bajo protesta de decir la verdad declaramos que los Estados Financieros y sus notas, son razonablemente correctos y son responsabilidad del emisor"



**GOBIERNO MUNICIPAL**  
2021-2024

**MUNICIPIO DE TAMPICO, TAMAULIPAS.**

**Informe Analítico de Obligaciones Diferentes de Financiamientos – LDF**

**Del 1 de enero al 30 de junio de 2023**

**(PESOS)**

Denominación de las Obligaciones Diferentes de Financiamiento (c)	Fecha del Contrato (d)	Fecha de inicio de operación del proyecto (e)	Fecha de vencimiento (f)	Monto de la inversión pactado (g)	Plazo pactado (h)	Monto promedio mensual del pago de la contraprestación (i)	Monto promedio mensual del pago de la contraprestación correspondiente al pago de inversión (j)	Monto pagado de la inversión al 30 de junio de 2021 (k)	Monto pagado de la inversión actualizado al 30 de junio de 2021 (l)	Saldo pendiente por pagar de la inversión al 30 de junio de 2021 (m = g - l)
<b>A. Asociaciones Público Privadas (APP's)</b> <b>(A=a+b+c+d)</b> a) APP 1 b) APP 2 c) APP 3 d) APP XX  <b>B. Otros Instrumentos (B=a+b+c+d)</b> a) Otro Instrumento 1 b) Otro Instrumento 2 c) Otro Instrumento 3 d) Otro Instrumento XX  <b>C. Total de Obligaciones Diferentes de Financiamiento (C=A+B)</b>										
<b>no aplica</b>										



LIC. JESÚS ANTONIO NADER NASRALLAH



SECRETARÍA DE FINANZAS  
DE TAMAULIPAS


L.C.F.F. AMORINO ALONSO SABBATINI




L.A.E. FLAVIA MAGDALENA GUTIERREZ MARTINEZ

\*Bajo Protesta De Decir La Verdad Declaramos Que Los Estados Financieros Y Sus Notas, Son Razonablemente Correctos Y Son Responsabilidad Del Emisor


**Formato 4 Balance Presupuestario - LDF**

 <p><b>GOBIERNO MUNICIPAL</b> 2021-2024</p>	<p><b>ORGANISMO, Gobierno del Municipio de Tampico, Tam</b></p> <p><b>Balance Presupuestario - LDF</b></p> <p><b>Del 1° de enero al 30 de junio de 2023</b></p> <p><b>(PESOS)</b></p>
--	---

Concepto (c)	Devengado	Recaudado/ Pagado
<b>A. Ingresos Totales (A = A1+A2+A3)</b>	<b>727,603,974</b>	<b>727,603,974</b>
A1. Ingresos de Libre Disposición	542,779,548	542,779,548
A2. Transferencias Federales Etiquetadas	184,824,426	184,824,426
A3. Financiamiento Neto		0
<b>B. Egresos Presupuestarios1 (B = B1+B2)</b>	<b>696,236,060</b>	<b>630,115,230</b>
B1. Gasto No Etiquetado (sin incluir Amortización de la Deuda Pública)	529,486,664	488,743,269
B2. Gasto Etiquetado (sin incluir Amortización de la Deuda Pública)	166,749,396	141,371,961
<b>C. Remanentes del Ejercicio Anterior (C = C1 + C2)</b>	<b>17,009,457</b>	<b>17,009,457</b>
C1. Remanentes de Ingresos de Libre Disposición aplicados en el periodo	309,666	309,666
C2. Remanentes de Transferencias Federales Etiquetadas aplicados en el periodo	16,699,792	16,699,792
<b>I. Balance Presupuestario (I = A - B + C)</b>	<b>48,377,371</b>	<b>114,498,201</b>
<b>II. Balance Presupuestario sin Financiamiento Neto (II = I - A3)</b>	<b>48,377,371</b>	<b>114,498,201</b>
<b>III. Balance Presupuestario sin Financiamiento Neto y sin Remanentes del Ejercicio Anterior (III= II - C)</b>	<b>31,367,914</b>	<b>97,488,744</b>
<b>Concepto</b>	<b>Devengado</b>	<b>Pagado</b>
<b>E. Intereses, Comisiones y Gastos de la Deuda (E = E1+E2)</b>	<b>7,562,948</b>	<b>7,562,948</b>
E1. Intereses, Comisiones y Gastos de la Deuda con Gasto No Etiquetado	7,562,948	7,562,948
E2. Intereses, Comisiones y Gastos de la Deuda con Gasto Etiquetado	0	0
<b>IV. Balance Primario (IV = III + E)</b>	<b>23,804,966</b>	<b>89,925,796</b>
<b>Concepto</b>	<b>Devengado</b>	<b>Recaudado/ Pagado</b>
<b>F. Financiamiento (F = F1 + F2)</b>	<b>0</b>	<b>0</b>
F1. Financiamiento con Fuente de Pago de Ingresos de Libre Disposición	0	0
F2. Financiamiento con Fuente de Pago de Transferencias Federales Etiquetadas	0	0
<b>G. Amortización de la Deuda (G = G1 + G2)</b>	<b>11,909,791</b>	<b>11,909,791</b>
G1. Amortización de la Deuda Pública con Gasto No Etiquetado	11,909,791	11,909,791
G2. Amortización de la Deuda Pública con Gasto Etiquetado		
<b>A3. Financiamiento Neto (A3 = F - G)</b>	<b>-11,909,791</b>	<b>-11,909,791</b>
<b>Concepto</b>	<b>Devengado</b>	<b>Recaudado/ Pagado</b>



LIC. JESUS ANTONIO NAJER NASRALLAH




L.C.P.F. ANTONINO ALONSO SABBATINI



L.A.E. FLAVIA MAGDALENA GUTIERREZ MARTINEZ

**Formato 4 Balance Presupuestario - LDF**


	<b>ORGANISMO, Gobierno del Municipio de Tampico, Tam</b> <b>Balance Presupuestario - LDF</b> Del 1 de enero al 30 de junio de 2023 (PESOS)
---	---

A1. Ingresos de Libre Disposición	542,779,548	542,779,548
<b>A3.1 Financiamiento Neto con Fuente de Pago de Ingresos de Libre Disposición (A3.1 = F1)</b>	<b>11,909,791</b>	<b>11,909,791</b>
F1. Financiamiento con Fuente de Pago de Ingresos de Libre Disposición	0	0
G1. Amortización de la Deuda Pública con Gasto No Etiquetado	11,909,791	11,909,791
B1. Gasto No Etiquetado (sin incluir Amortización de la Deuda Pública)	529,486,664	488,743,269
C1. Remanentes de Ingresos de Libre Disposición aplicados en el periodo	309,676	309,666
<b>V. Balance Presupuestario de Recursos Disponibles (V = A1 + A3.1 - B1 + C1)</b>	<b>25,512,341</b>	<b>66,255,736</b>
<b>VI. Balance Presupuestario de Recursos Disponibles sin Financiamiento Neto (VI = V - A3.1)</b>	<b>13,602,550</b>	<b>54,345,945</b>

Concepto	Devengado	Recaudado/ Pagado
A2. Transferencias Federales Etiquetadas	184,824,426	184,824,426
<b>A3.2 Financiamiento Neto con Fuente de Pago de Transferencias Federales Etiquetadas (A3.2 = F2 - G2)</b>	<b>0</b>	<b>0</b>
F2. Financiamiento con Fuente de Pago de Transferencias Federales Etiquetadas	0	0
G2. Amortización de la Deuda Pública con Gasto Etiquetado	0	0
B2. Gasto Etiquetado (sin incluir Amortización de la Deuda Pública)	166,749,396	141,371,961
C2. Remanentes de Transferencias Federales Etiquetadas aplicados en el periodo		
<b>VII. Balance Presupuestario de Recursos Etiquetados (VII = A2 + A3.2 - B2 + C2)</b>	<b>35,084,487</b>	<b>60,461,922</b>
<b>VIII. Balance Presupuestario de Recursos Etiquetados sin Financiamiento Neto (VIII = VII - A3.2)</b>	<b>35,084,487</b>	<b>60,461,922</b>



LIC. JESUS ANTONIO NADEP NASRALLAH



L.C.P.F. ANTONINO ALONSO SABBATINI



L.A.E. FLAVIA MAGDALENA GUTIERREZ MARTINEZ

\*Bajo Protesta de Decir la Verdad Declaramos Que Los Estados Financieros Y Sus Notas, Son Razonablemente Correctos Y Son Responsabilidad Del Emisor






**MUNICIPIO DE: TAMPICO, TAM**  
Estado Analítico de Ingresos Detallado -LDF  
AL 30 DE JUNIO DE 2023


Concepto	Ingreso					Diferencia
	Estimado	Ampliaciones / Reducciones	Modificado	Devengado	Recaudado	
Ingresos de Libre Disposición						
<b>A. Impuestos</b>	\$ 212,205,261	\$ -	\$ 212,205,261	\$ 87,988,571	\$ 87,988,571	\$ 124,216,690
<b>B. Cuotas y Aportaciones de Seguridad Social</b>	\$ -	\$ -	\$ -	\$ -	\$ -	\$ -
<b>C. Contribuciones de Mejoras</b>	\$ -	\$ -	\$ -	\$ -	\$ -	\$ -
<b>D. Derechos</b>	\$ 93,736,699	\$ -	\$ 93,736,699	\$ 79,904,020	\$ 79,904,020	\$ 13,832,679
<b>E. Productos</b>	\$ 46,392,080	\$ -	\$ 46,392,080	\$ 20,830,889	\$ 20,830,889	\$ 25,561,191
<b>F. Aprovechamientos</b>	\$ 8,350,280	\$ -	\$ 8,350,280	\$ 3,481,218	\$ 3,481,218	\$ 4,869,062
<b>G. Ingresos por Venta de Bienes y Prestación de Servicios</b>	\$ -	\$ -	\$ -	\$ 596,622	\$ 596,622	-\$ 596,622
<b>H. Participaciones (H=h1+h2+h3+h4+h5+h6+h7+h8+h9+h10+h11)</b>	\$ 555,000,000	\$ -	\$ 555,000,000	\$ 331,369,149	\$ 331,369,149	\$ 223,630,851
h1) Fondo General de Participaciones	\$ 537,095,000	\$ -	\$ 537,095,000	\$ 187,448,959	\$ 187,448,959	\$ 349,646,041
h2) Fondo de Fomento Municipal	\$ -	\$ -	\$ -	\$ 46,374,277	\$ 46,374,277	-\$ 46,374,277
h3) Fondo de Fiscalización y Recaudación	\$ 5,820,000	\$ -	\$ 5,820,000	\$ 3,041,346	\$ 3,041,346	\$ 2,778,654
h4) Fondo de Compensación	\$ -	\$ -	\$ -	\$ -	\$ -	\$ -
h5) Fondo de Extracción de Hidrocarburos	\$ 585,000	\$ -	\$ 585,000	\$ 377,450	\$ 377,450	\$ 207,550
h6) Impuesto Especial Sobre Producción y Servicios	\$ -	\$ -	\$ -	\$ 4,272,008	\$ 4,272,008	-\$ 4,272,008
h7) 0.136% de la Recaudación Federal Participable	\$ -	\$ -	\$ -	\$ 45,758,919	\$ 45,758,919	-\$ 45,758,919
h8) 3.17% Sobre Extracción de Petróleo	\$ -	\$ -	\$ -	\$ -	\$ -	\$ -
h9) Gasolinas y Diésel	\$ -	\$ -	\$ -	\$ 7,024,639	\$ 7,024,639	-\$ 7,024,639
h10) Fondo del Impuesto Sobre la Renta	\$ 11,500,000	\$ -	\$ 11,500,000	\$ 37,071,550	\$ 37,071,550	-\$ 25,571,550
h11) Fondo de Estabilización de los Ingresos de las Entidades Federativas	\$ -	\$ -	\$ -	\$ -	\$ -	\$ -
<b>I. Incentivos Derivados de la Colaboración Fiscal (I=i1+i2+i3+i4+i5)</b>	\$ -	\$ -	\$ -	\$ 8,866,564	\$ 8,866,564	-\$ 8,866,564
i1) Tenencia o Uso de Vehículos	\$ -	\$ -	\$ -	\$ 8,190	\$ 8,190	-\$ 8,190
i2) Fondo de Compensación ISAN	\$ -	\$ -	\$ -	\$ 1,057,184	\$ 1,057,184	-\$ 1,057,184
i3) Impuesto Sobre Automóviles Nuevos	\$ -	\$ -	\$ -	\$ 4,807,666	\$ 4,807,666	-\$ 4,807,666
i4) Fondo de Compensación de Repecos-Intermedios	\$ -	\$ -	\$ -	\$ -	\$ -	\$ -
i5) Otros Incentivos Económicos	\$ -	\$ -	\$ -	\$ 2,993,524	\$ 2,993,524	-\$ 2,993,524
<b>J. Transferencias y Asignaciones</b>	\$ -	\$ -	\$ -	\$ -	\$ -	\$ -
<b>K. Convenios</b>	\$ -	\$ -	\$ -	\$ 9,742,513	\$ 9,742,513	-\$ 9,742,513
k1) Otros Convenios y Subsidios	\$ -	\$ -	\$ -	\$ 9,742,513	\$ 9,742,513	-\$ 9,742,513
<b>L. Otros Ingresos de Libre Disposición (L=l1+l2)</b>	\$ -	\$ -	\$ -	\$ -	\$ -	\$ -
l1) Participaciones en Ingresos Locales	\$ -	\$ -	\$ -	\$ -	\$ -	\$ -
l2) Otros Ingresos de Libre Disposición	\$ -	\$ -	\$ -	\$ -	\$ -	\$ -
<b>I. Total de Ingresos de Libre Disposición (I=A+B+C+D+E+F+G+H+I+J+K+L)</b>	\$ 915,684,320	\$ -	\$ 915,684,320	\$ 542,779,548	\$ 542,779,548	\$ 372,904,772
Ingresos Excedentes de Ingresos de Libre Disposición	\$ -	\$ -	\$ -	\$ -	\$ -	\$ -
Transferencias Federales (en quejas)						



LIC. JESÚS ANTONIO NADER NASRALLAH



L.C.P.F. ANTONINO ALONSO SABBATINI



L.A.E. FLAVIA MAGDALENA GUTIÉRREZ MARTÍNEZ

"Bajo protesta de decir la verdad declaramos que los Estados Financieros y sus notas, son razonablemente correctos y son responsabilidad del emisor"



**GOBIERNO MUNICIPAL**  
2021-2024

**MUNICIPIO DE: TAMPICO, TAM**  
**Estado Analítico de Ingresos Detallado -LDF**  
**AL 30 DE JUNIO DE 2023**

Concepto	Ingreso					Diferencia
	Estimado	Ampliaciones / Reducciones	Modificado	Devengado	Recaudado	
<b>A. Aportaciones (A=a1+a2+a3+a4+a5+a6+a7+a8)</b>	\$ 284,458,680	\$ -	\$ 284,458,680	\$ 168,130,242	\$ 168,130,242	\$ 116,328,438
a1) Fondo de Aportaciones para la Nómina Educativa y Gasto Operativo	\$ -	\$ -	\$ -	\$ -	\$ -	\$ -
a2) Fondo de Aportaciones para los Servicios de Salud	\$ -	\$ -	\$ -	\$ -	\$ -	\$ -
a3) Fondo de Aportaciones para la Infraestructura Social	\$ 52,053,655	\$ -	\$ 52,053,655	\$ 35,596,572	\$ 35,596,572	\$ 16,457,083
a4) Fondo de Aportaciones para el Fortalecimiento de los Municipios y de las Demarcaciones	\$ 232,405,025	\$ -	\$ 232,405,025	\$ 132,533,670	\$ 132,533,670	\$ 99,871,355
a5) Fondo de Aportaciones Múltiples	\$ -	\$ -	\$ -	\$ -	\$ -	\$ -
a6) Fondo de Aportaciones para la Educación Tecnológica y de Adultos	\$ -	\$ -	\$ -	\$ -	\$ -	\$ -
a7) Fondo de Aportaciones para la Seguridad Pública de los Estados y del Distrito Federal	\$ -	\$ -	\$ -	\$ -	\$ -	\$ -
a8) Fondo de Aportaciones para el Fortalecimiento de las Entidades Federativas	\$ -	\$ -	\$ -	\$ -	\$ -	\$ -
<b>B. Convenios (B=b1+b2+b3+b4)</b>	\$ 9,312,000	\$ -	\$ 9,312,000	\$ 9,778,677	\$ 9,778,677	-\$ 466,677
b1) Convenios de Protección Social en Salud	\$ -	\$ -	\$ -	\$ -	\$ -	\$ -
b2) Convenios de Descentralización	\$ -	\$ -	\$ -	\$ 5,332,578	\$ 5,332,578	-\$ 5,332,578
b3) Convenios de Reasignación	\$ -	\$ -	\$ -	\$ -	\$ -	\$ -
b4) Otros Convenios y Subsidios	\$ 9,312,000	\$ -	\$ 9,312,000	\$ 4,446,099	\$ 4,446,099	\$ 4,865,901
<b>C. Fondos Distintos de Aportaciones (C=c1+c2)</b>	\$ 15,200,000	\$ -	\$ 15,200,000	\$ 6,915,508	\$ 6,915,508	\$ 8,284,492
c1) Fondo para Entidades Federativas y Municipios Productores de Hidrocarburos	\$ 15,200,000	\$ -	\$ 15,200,000	\$ 6,915,508	\$ 6,915,508	\$ 8,284,492
c2) Fondo Minero	\$ -	\$ -	\$ -	\$ -	\$ -	\$ -
<b>D. Transferencias, Asignaciones, Subsidios y Subvenciones, y Pensiones y Jubilaciones</b>	\$ -	\$ -	\$ -	\$ -	\$ -	\$ -
<b>E. Otras Transferencias Federales Etiquetadas</b>	\$ -	\$ -	\$ -	\$ -	\$ -	\$ -
<b>II. Total de Transferencias Federales Etiquetadas (II = A + B + C + D + E)</b>	\$ 308,970,680	\$ -	\$ 308,970,680	\$ 184,824,426	\$ 184,824,426	\$ 124,146,254
<b>III. Ingresos Derivados de Financiamientos (III = A)</b>	\$ -	\$ -	\$ -	\$ -	\$ -	\$ -
<b>A. Ingresos Derivados de Financiamientos</b>	\$ -	\$ -	\$ -	\$ -	\$ -	\$ -
<b>IV. Total de Ingresos (IV = I + II + III)</b>	\$ 1,224,655,000	\$ -	\$ 1,224,655,000	\$ 727,603,974	\$ 727,603,974	\$ 497,051,026
Datos Informativos	\$ -	\$ -	\$ -	\$ -	\$ -	\$ -
1. Ingresos Derivados de Financiamientos con Fuente de Pago de Ingresos de Libre Disposición	\$ -	\$ -	\$ -	\$ -	\$ -	\$ -
2. Ingresos Derivados de Financiamientos con Fuente de Pago de Transferencias Federales Etiquetadas	\$ -	\$ -	\$ -	\$ -	\$ -	\$ -
3. Ingresos Derivados de Financiamientos (3 = 1 + 2)	\$ -	\$ -	\$ -	\$ -	\$ -	\$ -



LC. JESUS ANTONIO NADER NASRALLAH



SECRETARÍA DE FINANZAS

SECRETARÍA DE FINANZAS

L.C.P.F. ANTONINO ALONSO SABBATINI




H. COMISIÓN DE HACIENDA

L.A.E. FLAVIA MAGDALENA GUTIÉRREZ MARTÍNEZ


"Bajo protesta de decir la verdad declaramos que los Estados Financieros y sus notas, son razonablemente correctos y son responsabilidad del emisor"

**MUNICIPIO DE TAMPICO, TAM**  
**Estado del Ejercicio del Presupuesto de Egresos por Capitulo del Gasto**  
**Clasificación por Objeto del Gasto (Capítulo y Concepto)**  
**DEL 1o. DE ENERO AL 30 DE JUNIO DE 2023**


Capítulo	Concepto.	Aprobado	Ampliaciones / Reducciones	Modificado	Devengado	Pagado	Subejercicio
<b>A000</b>	<b>I. Gasto No Etiquetado (I=A+B+C+D+E+F+G+H+I)</b>	\$ 951,248,766	\$ -	\$ 951,248,766	\$ 541,396,455	\$ 500,653,060	\$ 409,852,311
<b>1000</b>	<b>A. Servicios Personales (A=a1+a2+a3+a4+a5+a6+a7)</b>	\$ 425,869,624	\$ -	\$ 425,869,624	\$ 215,740,922	\$ 211,879,289	\$ 210,128,702
1100	a1) Remuneraciones al Personal de Carácter Permanente	\$ 308,398,480	\$ -	\$ 308,398,480	\$ 154,558,073	\$ 153,343,432	\$ 153,840,407
1200	a2) Remuneraciones al Personal de Carácter Transitorio	\$ 79,272,440	\$ -	\$ 79,272,440	\$ 42,371,622	\$ 42,371,622	\$ 36,900,818
1300	a3) Remuneraciones Adicionales y Especiales	\$ 15,184,309	\$ -	\$ 15,184,309	\$ 11,157,704	\$ 9,165,651	\$ 4,026,605
1400	a4) Seguridad Social	\$ 339,050	\$ -	\$ 339,050	\$ 426,857	\$ 209,007	\$ 87,807
1500	a5) Otras Prestaciones Sociales y Económicas	\$ 12,675,345	\$ -	\$ 12,675,345	\$ 7,226,666	\$ 6,789,577	\$ 5,448,679
1600	a6) Previsiones	\$ 10,000,000	\$ -	\$ 10,000,000	\$ -	\$ -	\$ 10,000,000
1700	a7) Pago de Estímulos a Servidores Públicos	\$ -	\$ -	\$ -	\$ -	\$ -	\$ -
<b>2000</b>	<b>B. Materiales y Suministros (B=b1+b2+b3+b4+b5+b6+b7+b8+b9)</b>	\$ 142,248,628	\$ -	\$ 142,248,628	\$ 62,214,943	\$ 41,423,906	\$ 80,033,685
2100	b1) Materiales de Administración, Emisión de Documentos y Artículos Oficiales	\$ 3,503,250	\$ -	\$ 3,503,250	\$ 2,543,852	\$ 2,358,665	\$ 959,398
2200	b2) Alimentos y Utensilios	\$ 4,213,960	\$ -	\$ 4,213,960	\$ 1,181,362	\$ 1,048,710	\$ 3,032,598
2300	b3) Materias Primas y Materiales de Producción y Comercialización	\$ -	\$ -	\$ -	\$ 761,161	\$ 761,161	\$ 761,161
2400	b4) Materiales y Artículos de Construcción y de Reparación	\$ 16,146,782	\$ -	\$ 16,146,782	\$ 8,677,626	\$ 7,626,651	\$ 7,469,156
2500	b5) Productos Químicos, Farmacéuticos y de Laboratorio	\$ 11,659,195	\$ -	\$ 11,659,195	\$ 8,290,568	\$ 6,003,032	\$ 3,368,627
2600	b6) Combustibles, Lubrificantes y Aditivos	\$ 71,340,000	\$ -	\$ 71,340,000	\$ 30,745,798	\$ 15,474,216	\$ 40,594,202
2700	b7) Vestuario, Blancos, Prendas de Protección y Artículos Deportivos	\$ 22,098,980	\$ -	\$ 22,098,980	\$ 1,795,326	\$ 1,473,477	\$ 20,303,654
2800	b8) Materiales y Suministros Para Seguridad	\$ -	\$ -	\$ -	\$ -	\$ -	\$ -
2900	b9) Herramientas, Refacciones y Accesorios Menores	\$ 13,286,461	\$ -	\$ 13,286,461	\$ 8,219,250	\$ 6,677,994	\$ 5,067,211
<b>3000</b>	<b>C. Servicios Generales (C=c1+c2+c3+c4+c5+c6+c7+c8+c9)</b>	\$ 230,929,935	\$ -	\$ 230,929,935	\$ 107,968,193	\$ 92,951,330	\$ 122,961,742
3100	c1) Servicios Básicos	\$ 56,869,801	\$ -	\$ 56,869,801	\$ 5,078,840	\$ 4,869,929	\$ 51,780,961
3200	c2) Servicios de Arrendamiento	\$ 48,761,360	\$ -	\$ 48,761,360	\$ 26,145,918	\$ 23,857,723	\$ 22,615,442
3300	c3) Servicios Profesionales, Científicos, Técnicos y Otros Servicios	\$ 24,789,270	\$ -	\$ 24,789,270	\$ 8,880,407	\$ 7,422,269	\$ 15,908,863
3400	c4) Servicios Financieros, Bancarios y Comerciales	\$ 3,483,925	\$ -	\$ 3,483,925	\$ 3,447,873	\$ 1,429,004	\$ 36,052
3500	c5) Servicios de Instalación, Reparación, Mantenimiento y Conservación	\$ 59,487,032	\$ -	\$ 59,487,032	\$ 35,371,683	\$ 30,924,314	\$ 24,115,349
3600	c6) Servicios de Comunicación Social y Publicidad	\$ 16,113,492	\$ -	\$ 16,113,492	\$ 13,300,406	\$ 10,101,868	\$ 2,813,086
3700	c7) Servicios de Traslado y Viáticos	\$ 1,118,810	\$ -	\$ 1,118,810	\$ 1,647,809	\$ 1,521,974	\$ 528,999
3800	c8) Servicios Oficiales	\$ 2,193,600	\$ -	\$ 2,193,600	\$ 6,000,871	\$ 5,823,861	\$ 3,807,271
3900	c9) Otros Servicios Generales	\$ 18,112,645	\$ -	\$ 18,112,645	\$ 8,094,386	\$ 7,000,388	\$ 10,018,259
<b>4000</b>	<b>D. Transferencias, Asignaciones, Subsidios y Otras Ayudas (D=d1+d2+d3+d4+d5+d6+d7+d8)</b>	\$ 88,802,058	\$ -	\$ 88,802,058	\$ 63,613,862	\$ 62,608,846	\$ 35,288,196
4100	d1) Transferencias Internas y Asignaciones al Sector Público	\$ 47,952,000	\$ -	\$ 47,952,000	\$ 27,493,507	\$ 27,280,708	\$ 20,458,493
4200	d2) Transferencias al Resto del Sector Público	\$ 1,019,522	\$ -	\$ 1,019,522	\$ 1,613,812	\$ 1,613,812	\$ 594,290
4300	d3) Subsidios y Subvenciones	\$ -	\$ -	\$ -	\$ -	\$ -	\$ -
4400	d4) Ayudas Sociales	\$ 3,615,000	\$ -	\$ 3,615,000	\$ 6,531,702	\$ 5,912,802	\$ 2,916,702
4500	d5) Pensiones y Jubilaciones	\$ 36,215,536	\$ -	\$ 36,215,536	\$ 17,622,341	\$ 17,589,024	\$ 18,593,195
4600	d6) Transferencias a Fideicomisos, Mandatos y Otros Análogos	\$ -	\$ -	\$ -	\$ -	\$ -	\$ -
4700	d7) Transferencias a la Seguridad Social	\$ -	\$ -	\$ -	\$ -	\$ -	\$ -
4800	d8) Donativos	\$ -	\$ -	\$ -	\$ 252,500	\$ 212,500	\$ 252,500
4900	d9) Transferencias al Exterior	\$ -	\$ -	\$ -	\$ -	\$ -	\$ -
<b>5000</b>	<b>E. Bienes Muebles, Inmuebles e Intangibles (E=e1+e2+e3+e4+e5+e6+e7+e8+e9)</b>	\$ 22,760,791	\$ -	\$ 22,760,791	\$ 798,567	\$ 629,721	\$ 21,962,224
5100	e1) Mobiliario y Equipo de Administración	\$ 3,620,791	\$ -	\$ 3,620,791	\$ 216,949	\$ 207,982	\$ 3,403,842
5200	e2) Mobiliario y Equipo Educativo y Recreativo	\$ 140,000	\$ -	\$ 140,000	\$ 174,000	\$ 174,000	\$ 34,000
5300	e3) Equipo e Instrumental Médico y de Laboratorio	\$ -	\$ -	\$ -	\$ -	\$ -	\$ -
5400	e4) Vehículos y Equipo de Transporte	\$ 19,000,000	\$ -	\$ 19,000,000	\$ -	\$ -	\$ 19,000,000
5500	e5) Equipo de Defensa y Seguridad	\$ -	\$ -	\$ -	\$ -	\$ -	\$ -
5600	e6) Maquinaria, Otros Equipos y Herramientas	\$ -	\$ -	\$ -	\$ 387,376	\$ 227,497	\$ 387,376
5700	e7) Activos Biológicos	\$ -	\$ -	\$ -	\$ -	\$ -	\$ -
5800	e8) Bienes Inmuebles	\$ -	\$ -	\$ -	\$ -	\$ -	\$ -
5900	e9) Activos Intangibles	\$ -	\$ -	\$ -	\$ 20,242	\$ 20,242	\$ 20,242
<b>6000</b>	<b>F. Inversión Pública (F=f1+f2+f3)</b>	\$ 5,073,285	\$ -	\$ 5,073,285	\$ 4,107,408	\$ 4,107,408	\$ 965,877
6100	f1) Obra Pública en Bienes de Dominio Público	\$ 5,073,285	\$ -	\$ 5,073,285	\$ 1,727,438	\$ 1,727,438	\$ 3,345,847
6200	f2) Obra Pública en Bienes Propios	\$ -	\$ -	\$ -	\$ 2,103,686	\$ 2,103,686	\$ 2,103,686
6300	f3) Proyectos Productivos y Acciones de Fomento	\$ -	\$ -	\$ -	\$ 276,284	\$ 276,284	\$ 276,284
<b>7000</b>	<b>G. Inversiones Financieras y Otras Provisiones (G=g1+g2+g3+g4+g5+g6+g7)</b>	\$ -	\$ -	\$ -	\$ -	\$ -	\$ -

  
**PR**  
**ESTADO DE TAMAULIPAS**  
**MUNICIPIO DE TAMPICO**  
**PRESIDENTE MUNICIPAL**  
**TAMPICO, TAM.**

LIC. JESÚS ANTONIO NADER NASRALLAH

  
**SECRETARÍA DE FINANZAS**  
**SECRETARÍA MUNICIPAL**  
**TAMPICO, TAM.**

L.C.P.F. ANTONINO ALONSO SABBATINI

  
**H. COMISION DE HACIENDA**  
**MUNICIPIO DE TAMPICO**


L.A.E. FLAVIA MAGDALENA GUTIÉRREZ MARTÍNEZ


"Bajo protesta de decir la verdad declaramos que los Estados Financieros y sus notas, son razonablemente correctos y son responsabilidad del emisor"

**MUNICIPIO DE TAMPICO, TAM**  
**Estado del Ejercicio del Presupuesto de Egresos por Capítulo del Gasto**  
**Clasificación por Objeto del Gasto (Capítulo y Concepto)**  
**DEL 1o. DE ENERO AL 30 DE JUNIO DE 2023**

Capítulo	Concepto	Aprobado	Ampliaciones / Reducciones	Modificado	Devengado	Pagado	Subejercicio
7100	g1) Inversiones Para el Fomento de Actividades Productivas	\$ -	\$ -	\$ -	\$ -	\$ -	\$ -
7200	g2) Acciones y Participaciones de Capital	\$ -	\$ -	\$ -	\$ -	\$ -	\$ -
7300	g3) Compra de Títulos y Valores	\$ -	\$ -	\$ -	\$ -	\$ -	\$ -
7400	g4) Concesión de Préstamos	\$ -	\$ -	\$ -	\$ -	\$ -	\$ -
7500	g5) Inversiones en Fideicomisos, Mandatos y Otros Análogos Fideicomiso de Desastres Naturales	\$ -	\$ -	\$ -	\$ -	\$ -	\$ -
7600	g6) Otras Inversiones Financieras	\$ -	\$ -	\$ -	\$ -	\$ -	\$ -
7900	g7) Provisiones para Contingencias y Otras Erogaciones Especiales	\$ -	\$ -	\$ -	\$ -	\$ -	\$ -
<b>8000</b>	<b>H. Participaciones y Aportaciones (H=h1+h2+h3)</b>	\$ -	\$ -	\$ -	\$ -	\$ -	\$ -
8100	h1) Participaciones	\$ -	\$ -	\$ -	\$ -	\$ -	\$ -
8200	h2) Aportaciones	\$ -	\$ -	\$ -	\$ -	\$ -	\$ -
8300	h3) Convenios	\$ -	\$ -	\$ -	\$ -	\$ -	\$ -
<b>9000</b>	<b>I. Deuda Pública (I=i1+i2+i3+i4+i5+i6+i7)</b>	\$ 35,564,445	\$ -	\$ 35,564,445	\$ 97,052,560	\$ 97,052,560	\$ 61,488,115
9100	i1) Amortización de la Deuda Pública	\$ 23,819,582	\$ -	\$ 23,819,582	\$ 11,909,791	\$ 11,909,791	\$ 11,909,791
9200	i2) Intereses de la Deuda Pública	\$ 11,444,863	\$ -	\$ 11,444,863	\$ 7,562,948	\$ 7,562,948	\$ 3,881,915
9300	i3) Comisiones de la Deuda Pública	\$ -	\$ -	\$ -	\$ -	\$ -	\$ -
9400	i4) Gastos de la Deuda Pública	\$ 300,000	\$ -	\$ 300,000	\$ -	\$ -	\$ 300,000
9500	i5) Costo por Coberturas	\$ -	\$ -	\$ -	\$ -	\$ -	\$ -
9600	i6) Apoyos Financieros	\$ -	\$ -	\$ -	\$ -	\$ -	\$ -
9900	i7) Adeudos de Ejercicios Fiscales Anteriores (ADEFAS)	\$ -	\$ -	\$ -	\$ 77,579,821	\$ 77,579,821	\$ 77,579,821
<b>B000</b>	<b>II. Gasto Etiquetado (II=A+B+C+D+E+F+G+H+I)</b>	\$ 273,406,235	\$ -	\$ 273,406,235	\$ 166,749,396	\$ 141,371,961	\$ 106,656,839
<b>1000</b>	<b>A. Servicios Personales (A=a1+a2+a3+a4+a5+a6+a7)</b>	\$ 42,180,376	\$ -	\$ 42,180,376	\$ 19,497,708	\$ 214,861	\$ 22,682,668
1100	a1) Remuneraciones al Personal de Carácter Permanente	\$ -	\$ -	\$ -	\$ -	\$ -	\$ -
1200	a2) Remuneraciones al Personal de Carácter Transitorio	\$ -	\$ -	\$ -	\$ -	\$ -	\$ -
1300	a3) Remuneraciones Adicionales y Especiales	\$ 42,180,376	\$ -	\$ 42,180,376	\$ 19,497,708	\$ 214,861	\$ 22,682,668
1400	a4) Seguridad Social	\$ -	\$ -	\$ -	\$ -	\$ -	\$ -
1500	a5) Otras Prestaciones Sociales y Económicas	\$ -	\$ -	\$ -	\$ -	\$ -	\$ -
1600	a6) Provisiones	\$ -	\$ -	\$ -	\$ -	\$ -	\$ -
1700	a7) Pago de Estímulos a Servidores Públicos	\$ -	\$ -	\$ -	\$ -	\$ -	\$ -
<b>2000</b>	<b>B. Materiales y Suministros (B=b1+b2+b3+b4+b5+b6+b7+b8+b9)</b>	\$ 16,047,978	\$ -	\$ 16,047,978	\$ 10,252,638	\$ 8,954,663	\$ 6,795,340
2100	b1) Materiales de Administración, Emisión de Documentos y Artículos Oficiales	\$ -	\$ -	\$ -	\$ -	\$ -	\$ -
2200	b2) Alimentos y Utensilios	\$ -	\$ -	\$ -	\$ -	\$ -	\$ -
2300	b3) Materias Primas y Materiales de Producción y Comercialización	\$ -	\$ -	\$ -	\$ -	\$ -	\$ -
2400	b4) Materiales y Artículos de Construcción y de Reparación	\$ 6,047,978	\$ -	\$ 6,047,978	\$ 3,933,258	\$ 2,635,283	\$ 2,114,720
2500	b5) Productos Químicos, Farmacéuticos y de Laboratorio	\$ -	\$ -	\$ -	\$ -	\$ -	\$ -
2600	b6) Combustibles, Lubricantes y Aditivos	\$ -	\$ -	\$ -	\$ 2,035,513	\$ 2,035,513	\$ 2,035,513
2700	b7) Vestuario, Blancos, Prendas de Protección y Artículos Deportivos	\$ -	\$ -	\$ -	\$ -	\$ -	\$ -
2800	b8) Materiales y Suministros Para Seguridad	\$ -	\$ -	\$ -	\$ -	\$ -	\$ -
2900	b9) Herramientas, Refacciones y Accesorios Menores	\$ 10,000,000	\$ -	\$ 10,000,000	\$ 4,283,867	\$ 4,283,867	\$ 5,716,133
<b>3000</b>	<b>C. Servicios Generales (C=c1+c2+c3+c4+c5+c6+c7+c8+c9)</b>	\$ 20,688,161	\$ -	\$ 20,688,161	\$ 41,897,636	\$ 39,675,300	\$ 21,209,476
3100	c1) Servicios Básicos	\$ 3,926,561	\$ -	\$ 3,926,561	\$ 26,247,173	\$ 26,192,873	\$ 22,320,612
3200	c2) Servicios de Arrendamiento	\$ 1,561,600	\$ -	\$ 1,561,600	\$ 889,914	\$ 889,914	\$ 671,686
3300	c3) Servicios Profesionales, Científicos, Técnicos y Otros Servicios	\$ -	\$ -	\$ -	\$ -	\$ -	\$ -
3400	c4) Servicios Financieros, Bancarios y Comerciales	\$ -	\$ -	\$ -	\$ -	\$ -	\$ -
3500	c5) Servicios de Instalación, Reparación, Mantenimiento y Conservación	\$ 15,200,000	\$ -	\$ 15,200,000	\$ 14,760,549	\$ 12,592,513	\$ 439,451
3600	c6) Servicios de Comunicación Social y Publicidad	\$ -	\$ -	\$ -	\$ -	\$ -	\$ -
3700	c7) Servicios de Traslado y Viáticos	\$ -	\$ -	\$ -	\$ -	\$ -	\$ -
3800	c8) Servicios Oficiales	\$ -	\$ -	\$ -	\$ -	\$ -	\$ -
3900	c9) Otros Servicios Generales	\$ -	\$ -	\$ -	\$ -	\$ -	\$ -
<b>4000</b>	<b>D. Transferencias, Asignaciones, Subsidios y Otras Ayudas (D=d1+d2+d3+d4+d5+d6+d7+d8)</b>	\$ 4,697,942	\$ -	\$ 4,697,942	\$ 2,167,924	\$ -	\$ 2,530,018
4100	d1) Transferencias Internas y Asignaciones al Sector Público	\$ -	\$ -	\$ -	\$ -	\$ -	\$ -
4200	d2) Transferencias al Resto del Sector Público	\$ -	\$ -	\$ -	\$ -	\$ -	\$ -
4300	d3) Subsidios y Subvenciones	\$ -	\$ -	\$ -	\$ -	\$ -	\$ -
4400	d4) Ayudas Sociales	\$ -	\$ -	\$ -	\$ -	\$ -	\$ -
4500	d5) Pensiones y Jubilaciones	\$ 4,697,942	\$ -	\$ 4,697,942	\$ 2,167,924	\$ -	\$ 2,530,018

  
**PR. ESTADOS UNIDOS MEXICANOS**  
**MUNICIPIO DE TAMPICO, TAM.**  
**PRESIDENTE MUNICIPAL**  
**LIC. JESUS ANTONIO NADER NASRALLAH**

  
**SECRETARÍA DE FINANZAS**  
**SECRETARÍA DE FINANZAS**  
**L.C.F.F. ANTONINO ALONSO SABBATINI**

  
**H. COMISIÓN DE HACIENDA**  
**SECRETARÍA DE FINANZAS**  
**L.A.E. FLAVIA MAGDALENA GUTIÉRREZ MARTÍNEZ**

"Bajo protesta de decir la verdad declaramos que los Estados Financieros y sus notas, son razonablemente correctos y son responsabilidad del emisor"

**MUNICIPIO DE TAMPICO, TAM**  
**Estado del Ejercicio del Presupuesto de Egresos por Capitulo del Gasto**  
**Clasificación por Objeto del Gasto (Capítulo y Concepto)**  
**DEL 1o. DE ENERO AL 30 DE JUNIO DE 2023**

Capítulo	Concepto	Aprobado	Ampliaciones / Reducciones	Modificado	Devengado	Pagado	Subejercicio
4600	d6) Transferencias a Fideicomisos, Mandatos y Otros Análogos	\$ -	\$ -	\$ -	\$ -	\$ -	\$ -
4700	d7) Transferencias a la Seguridad Social	\$ -	\$ -	\$ -	\$ -	\$ -	\$ -
4800	d8) Donativos	\$ -	\$ -	\$ -	\$ -	\$ -	\$ -
4900	d9) Transferencias al Exterior	\$ -	\$ -	\$ -	\$ -	\$ -	\$ -
<b>5000</b>	<b>E. Bienes Muebles, Inmuebles e Intangibles (E=e1+e2+e3+e4+e5+e6+e7+e8+e9)</b>	<b>\$ 10,412,348</b>	<b>\$ -</b>	<b>\$ 10,412,348</b>	<b>\$ 2,406,353</b>	<b>\$ 2,000,000</b>	<b>\$ 8,005,995</b>
5100	e1) Mobiliario y Equipo de Administración	\$ 1,309,209	\$ -	\$ 1,309,209	\$ -	\$ -	\$ 1,309,209
5200	e2) Mobiliario y Equipo Educativo y Recreativo	\$ -	\$ -	\$ -	\$ -	\$ -	\$ -
5300	e3) Equipo e Instrumental Médico y de Laboratorio	\$ -	\$ -	\$ -	\$ -	\$ -	\$ -
5400	e4) Vehículos y Equipo de Transporte	\$ -	\$ -	\$ -	\$ -	\$ -	\$ -
5500	e5) Equipo de Defensa y Seguridad	\$ -	\$ -	\$ -	\$ -	\$ -	\$ -
5600	e6) Maquinaria, Otros Equipos y Herramientas	\$ 9,103,139	\$ -	\$ 9,103,139	\$ 406,353	\$ -	\$ 8,696,786
5700	e7) Activos Biológicos	\$ -	\$ -	\$ -	\$ -	\$ -	\$ -
5800	e8) Bienes Inmuebles	\$ -	\$ -	\$ -	\$ 2,000,000	\$ 2,000,000	\$ 2,000,000
5900	e9) Activos Intangibles	\$ -	\$ -	\$ -	\$ -	\$ -	\$ -
<b>6000</b>	<b>F. Inversión Pública (F=f1+f2+f3)</b>	<b>\$ 148,763,055</b>	<b>\$ -</b>	<b>\$ 148,763,055</b>	<b>\$ 52,152,135</b>	<b>\$ 52,152,135</b>	<b>\$ 96,610,920</b>
6100	f1) Obra Pública en Bienes de Dominio Público	\$ 148,763,055	\$ -	\$ 148,763,055	\$ 42,195,809	\$ 42,195,809	\$ 106,567,246
6200	f2) Obra Pública en Bienes Propios	\$ -	\$ -	\$ -	\$ 9,956,326	\$ 9,956,326	\$ 9,956,326
6300	f3) Proyectos Productivos y Acciones de Fomento	\$ -	\$ -	\$ -	\$ -	\$ -	\$ -
<b>7000</b>	<b>G. Inversiones Financieras y Otras Provisiones (G=g1+g2+g3+g4+g5+g6+g7)</b>	<b>\$ -</b>	<b>\$ -</b>	<b>\$ -</b>	<b>\$ -</b>	<b>\$ -</b>	<b>\$ -</b>
7100	g1) Inversiones Para el Fomento de Actividades Productivas	\$ -	\$ -	\$ -	\$ -	\$ -	\$ -
7200	g2) Acciones y Participaciones de Capital	\$ -	\$ -	\$ -	\$ -	\$ -	\$ -
7300	g3) Compra de Títulos y Valores	\$ -	\$ -	\$ -	\$ -	\$ -	\$ -
7400	g4) Concesión de Préstamos	\$ -	\$ -	\$ -	\$ -	\$ -	\$ -
7500	g5) Inversiones en Fideicomisos, Mandatos y Otros Análogos Fideicomiso de Desastres Naturales	\$ -	\$ -	\$ -	\$ -	\$ -	\$ -
7600	g6) Otras Inversiones Financieras	\$ -	\$ -	\$ -	\$ -	\$ -	\$ -
7900	g7) Provisiones para Contingencias y Otras Erogaciones Especiales	\$ -	\$ -	\$ -	\$ -	\$ -	\$ -
<b>8000</b>	<b>H. Participaciones y Aportaciones (H=h1+h2+h3)</b>	<b>\$ -</b>	<b>\$ -</b>	<b>\$ -</b>	<b>\$ -</b>	<b>\$ -</b>	<b>\$ -</b>
8100	h1) Participaciones	\$ -	\$ -	\$ -	\$ -	\$ -	\$ -
8200	h2) Aportaciones	\$ -	\$ -	\$ -	\$ -	\$ -	\$ -
8300	h3) Convenios	\$ -	\$ -	\$ -	\$ -	\$ -	\$ -
<b>9000</b>	<b>I. Deuda Pública (I=i1+i2+i3+i4+i5+i6+i7)</b>	<b>\$ 30,616,375</b>	<b>\$ -</b>	<b>\$ 30,616,375</b>	<b>\$ 38,375,002</b>	<b>\$ 38,375,002</b>	<b>\$ 7,758,627</b>
9100	i1) Amortización de la Deuda Pública	\$ -	\$ -	\$ -	\$ -	\$ -	\$ -
9200	i2) Intereses de la Deuda Pública	\$ -	\$ -	\$ -	\$ -	\$ -	\$ -
9300	i3) Comisiones de la Deuda Pública	\$ -	\$ -	\$ -	\$ -	\$ -	\$ -
9400	i4) Gastos de la Deuda Pública	\$ -	\$ -	\$ -	\$ -	\$ -	\$ -
9500	i5) Costo por Coberturas	\$ -	\$ -	\$ -	\$ -	\$ -	\$ -
9600	i6) Apoyos Financieros	\$ -	\$ -	\$ -	\$ -	\$ -	\$ -
9900	i7) Adeudos de Ejercicios Fiscales Anteriores (ADEFAS)	\$ 30,616,375	\$ -	\$ 30,616,375	\$ 38,375,002	\$ 38,375,002	\$ 7,758,627
<b>T0000</b>	<b>III. Total de Egresos (III = I + II)</b>	<b>\$ 1,224,655,001</b>	<b>\$ -</b>	<b>\$ 1,224,655,001</b>	<b>\$ 708,145,851</b>	<b>\$ 642,025,021</b>	<b>\$ 516,509,150</b>



L.C. JESUS ANTONIO NADER NASRALLAH

"Bajo protesta de decir la verdad declaramos que los Estados Financieros y sus notas, son razonablemente correctos y son responsabilidad del emisor"



L.C.F.F. ANTONINO ALONSO SABBATINI




L.A.E. FLAVIA MAGDALENA GUTIÉRREZ MARTÍNEZ

Estado del Ejercicio del Presupuesto de Egresos Detallado LDF  
 Clasificación Administrativa  
 DEL 1o. DE ENERO AL 30 DE JUNIO DE 2023


Concepto	Aprobado	Ampliaciones / Reducciones	Modificado	Devengado	Pagado	Subejercicio
<b>I. Gasto No Etiquetado (I=A+B+C+D+E+F+G+H+I+J+K+L+M+N+O+ P+Q+R+S+T+U+V+W+X)</b>	<b>\$ 951,248,765</b>	<b>\$ -</b>	<b>\$ 951,248,765</b>	<b>\$ 541,396,454</b>	<b>\$ 500,653,058</b>	<b>\$ 409,852,311</b>
01000 A Presidencia Municipal	\$ 23,047,118		\$ 23,047,118	\$ 11,812,536	\$ 10,781,697	\$ 11,234,582
02000 B Secretaría Particular	\$ 1,504,607		\$ 1,504,607	\$ 1,847,897	\$ 1,789,719	\$ 343,290
03000 C Sala de Síndicos	\$ 1,788,239		\$ 1,788,239	\$ 1,088,113	\$ 1,037,710	\$ 700,126
04000 D Sala de Regidores	\$ 45,125,255		\$ 45,125,255	\$ 9,208,994	\$ 8,882,399	\$ 35,916,261
05000 E Secretaría del Ayuntamiento	\$ 6,957,060		\$ 6,957,060	\$ 4,410,559	\$ 4,010,719	\$ 2,546,501
06000 F Secretaría de Finanzas	\$ 186,680,261		\$ 186,680,261	\$ 150,739,574	\$ 146,534,295	\$ 35,940,687
07000 G Secretaría de Comunicación social	\$ 15,641,072		\$ 15,641,072	\$ 16,847,380	\$ 13,525,595	\$ 1,206,308
08000 H Secretaría de Obras Publicas	\$ 26,940,837		\$ 26,940,837	\$ 16,720,833	\$ 16,406,603	\$ 10,220,004
09000 I Secretaría de Servicios Públicos	\$ 295,018,304		\$ 295,018,304	\$ 150,922,460	\$ 129,818,795	\$ 144,095,844
10000 J Secretaría de Bienestar Social	\$ 52,082,400		\$ 52,082,400	\$ 7,381,605	\$ 7,032,751	\$ 44,700,795
11000 K Secretaría Administrativa	\$ 41,940,211		\$ 41,940,211	\$ 36,552,891	\$ 33,264,309	\$ 5,387,320
12000 L Secretaría de Cultura	\$ 13,824,125		\$ 13,824,125	\$ 10,583,438	\$ 9,994,858	\$ 3,240,687
13000 M Secretaría de Deportes	\$ 68,869,990		\$ 68,869,990	\$ 25,988,936	\$ 24,625,364	\$ 42,881,054
14000 N Secretaría de la Contraloría Municipal	\$ 3,592,152		\$ 3,592,152	\$ 2,072,831	\$ 1,999,012	\$ 1,519,321
15000 O Secretaría de Transito y Vialidad	\$ 21,761,691		\$ 21,761,691	\$ 13,429,691	\$ 12,452,129	\$ 8,332,000
16000 P Delegación Zona Norte	\$ 7,818,181		\$ 7,818,181	\$ 3,539,296	\$ 3,190,347	\$ 4,278,885
17000 Q Secretaría de Educación	\$ 6,603,866		\$ 6,603,866	\$ 3,572,789	\$ 3,498,499	\$ 3,031,077
18000 R Secretaría Turismo	\$ 4,979,981		\$ 4,979,981	\$ 9,701,253	\$ 9,240,709	\$ 4,721,272
19000 S Secretaría Técnica	\$ 2,453,630		\$ 2,453,630	\$ 937,672	\$ 899,508	\$ 1,515,958
20000 T Secretaría de Protección Civil	\$ 35,871,399		\$ 35,871,399	\$ 6,196,335	\$ 5,657,168	\$ 29,675,064
21000 U Secretaría de Instituto de la Mujer	\$ 2,453,631		\$ 2,453,631	\$ 1,992,265	\$ 1,919,367	\$ 461,366
22000 V Secretaría de Ecología	\$ 3,262,769		\$ 3,262,769	\$ 1,815,032	\$ 1,771,479	\$ 1,447,737
23000 W Secretaría de Salud	\$ 3,959,892		\$ 3,959,892	\$ 3,244,062	\$ 2,900,284	\$ 715,830
24000 X Organismos Descentralizados	\$ 56,043,835		\$ 56,043,835	\$ 32,863,940	\$ 32,492,082	\$ 23,179,895
25000 Y Secretaría de Juventud	\$ 1,621,892		\$ 1,621,892	\$ 739,998	\$ 725,068	\$ 881,894
26000 AA Desarrollo Económico	\$ 1,247,608		\$ 1,247,608	\$ 890,850	\$ 815,729	\$ 356,758
27000 AB Desarrollo Urbano	\$ 6,421,059		\$ 6,421,059	\$ 3,791,416	\$ 3,331,719	\$ 2,629,643
28000 AC Secretaría de Transparencia	\$ 1,394,599		\$ 1,394,599	\$ 1,004,727	\$ 936,604	\$ 389,872
29000 AD Secretaría de Atención Ciudadana	\$ 8,663,101		\$ 8,663,101	\$ 632,505	\$ 605,425	\$ 8,030,596
30000 AE METRO	\$ 2,120,000		\$ 2,120,000	\$ 4,803,528	\$ 4,506,428	\$ 2,683,528
31000 AF EXPO TAMPICO	\$ 1,560,000		\$ 1,560,000	\$ 6,063,048	\$ 6,006,688	\$ 4,503,048
<b>II. Gasto Etiquetado (II=A+B+C+D+E+F+G+H+I+J+K+L+M+N+O+ P+Q+R+S+T+U+V+W+X+Y)</b>	<b>\$ 273,406,235</b>	<b>\$ -</b>	<b>\$ 273,406,235</b>	<b>\$ 166,749,397</b>	<b>\$ 141,371,962</b>	<b>\$ 106,656,838</b>
01000 A Presidencia Municipal	\$ 949,060		\$ 949,060	\$ 579,688	\$ 80,016	\$ 369,372
02000 B Secretaría Particular	\$ 375,405		\$ 375,405	\$ 215,458	\$ -	\$ 159,947
03000 C Sala de Síndicos	\$ 181,376		\$ 181,376	\$ 131,532	\$ 10,199	\$ 49,844
04000 D Sala de Regidores	\$ 1,640,816		\$ 1,640,816	\$ 1,154,003	\$ 25,008	\$ 486,813
05000 E Secretaría del Ayuntamiento	\$ 641,143		\$ 641,143	\$ 2,374,778	\$ 2,001,034	\$ 1,733,635
06000 F Secretaría de Finanzas	\$ 47,411,538		\$ 47,411,538	\$ 50,411,174	\$ 45,777,223	\$ 2,999,636
07000 G Secretaría de Comunicación social	\$ 472,420		\$ 472,420	\$ 283,518	\$ -	\$ 188,902
08000 H Secretaría de Obras Publicas	\$ 150,475,578		\$ 150,475,578	\$ 54,150,739	\$ 53,095,006	\$ 96,324,839
09000 I Secretaría de Servicios Públicos	\$ 47,689,457		\$ 47,689,457	\$ 41,272,262	\$ 35,323,194	\$ 6,417,195
10000 J Secretaría de Bienestar Social	\$ 2,155,417		\$ 2,155,417	\$ 964,489	\$ 244,818	\$ 1,190,928
11000 K Secretaría Administrativa	\$ 7,595,734		\$ 7,595,734	\$ 4,118,429	\$ 861,028	\$ 3,477,305
12000 L Secretaría de Cultura	\$ 1,927,643		\$ 1,927,643	\$ 1,387,067	\$ 315,669	\$ 540,576
13000 M Secretaría de Deportes	\$ 2,796,559		\$ 2,796,559	\$ 4,079,377	\$ 2,969,520	\$ 1,282,818
14000 N Secretaría de la Contraloría Municipal	\$ 307,917		\$ 307,917	\$ 221,742	\$ 2,612	\$ 86,175
15000 O Secretaría de Transito y Vialidad	\$ 2,235,560		\$ 2,235,560	\$ 1,350,889	\$ 227,957	\$ 84,671

  
 PRESIDENTE MUNICIPAL  
 TAMPICO, TAM.

LIC. JESÚS ANTONIO NADER NASRALLAH

  
 SECRETARIO DE FINANZAS  
 SECRETARÍA DE FINANZAS  
 TAMPICO, TAM.

L.C.P.F. ANTONINO ALONSO SABBATINI

  
 H. COMISION DE HACIENDA  
 SINDICO

L.A.E. FLAVIA MAGDALENA BUTIÉRREZ MARTÍNEZ

"Bajo protesta de decir la verdad declaramos que los Estados Financieros y sus notas, son razonablemente correctos y son responsabilidad del emisor"

MUNICIPIO DE TAMPICO, TAM.  
 Estado del Ejercicio del Presupuesto de Egresos Detallado LDF  
 Clasificación Administrativa  
 DEL 1o. DE ENERO AL 30 DE JUNIO DE 2023

Concepto	Aprobado	Ampliaciones / Reducciones	Modificado	Devengado	Pagado	Subejercicio
16000 P Delegación Zona Norte	\$ 1,084,035		\$ 1,084,035	\$ 416,300	\$ 62,200	\$ 667,735
17000 Q Secretaría de Educación	\$ 472,420		\$ 472,420	\$ 184,682	\$ 4,092	\$ 287,738
18000 R Secretaría Turismo	\$ 510,383		\$ 510,383	\$ 358,744	\$ 9,465	\$ 151,639
19000 S Secretaría Técnica	\$ 248,864		\$ 248,864	\$ 128,041	\$ -	\$ 120,823
20000 T Secretaría de Protección Civil	\$ 995,457		\$ 995,457	\$ 914,097	\$ 255,569	\$ 81,360
21000 U Secretaría de Instituto de la Mujer	\$ 248,864		\$ 248,864	\$ 106,446	\$ 580	\$ 142,418
22000 V Secretaría de Ecología	\$ 333,225		\$ 333,225	\$ 290,775	\$ 273	\$ 42,450
23000 W Secretaría de Salud	\$ 607,398		\$ 607,398	\$ 299,380	\$ 27,115	\$ 308,018
24000 X Organismos Descentralizados	\$ 830,954		\$ 830,954	\$ 504,881	\$ 15,091	\$ 326,073
25000 Y Secretaría de Juventud	\$ 164,503		\$ 164,503	\$ 75,625	\$ -	\$ 88,878
26000 AA Desarrollo Económico	\$ 126,541		\$ 126,541	\$ 95,875	\$ 13,484	\$ 30,666
27000 AB Desarrollo Urbano	\$ 658,014		\$ 658,014	\$ 485,085	\$ 42,536	\$ 172,929
28000 AC Secretaria de Transparencia	\$ 143,413		\$ 143,413	\$ 118,629	\$ 8,273	\$ 24,784
29000 AD Secretaria de Atención Ciudadana	\$ 126,541		\$ 126,541	\$ 75,692	\$ -	\$ 50,849
30000 AE METRO	\$ -		\$ -	\$ -	\$ -	\$ -
31000 AF EXPO TAMPICO	\$ -		\$ -	\$ -	\$ -	\$ -
III. Total de Egresos (III = I + II)	\$ 1,224,655,000	\$ -	\$ 1,224,655,000	\$ 708,145,851	\$ 642,025,020	\$ 516,509,149
T0000						



LIC. JESÚS ANTONIO NADER MASRALLAH



L.C.P.F. ANTONINO ALONSO SABBATINI



L.A.E. FLAVIA MAGDALENA GUTIÉRREZ MARTÍNEZ

"Bajo protesta de decir la verdad declaramos que los Estados Financieros y sus notas, son razonablemente correctos y son responsabilidad del emisor"

Concepto	Aprobado	Ampliaciones / Reducciones	Modificado	Devengado	Pagado	Subejercicio
<b>I. Gasto No Etiquetado (I=A+B+C+D)</b>	\$ 951,248,765	\$ -	\$ 951,248,765	\$ 541,396,453	\$ 500,653,059	\$ 409,852,312
<b>A. Gobierno (A=a1+a2+a3+a4+a5+a6+a7+a8)</b>	\$ 338,241,772	\$ -	\$ 338,241,772	\$ 150,721,721	\$ 137,897,119	\$ 187,520,051
a1) Legislación	\$ 45,125,255	\$ -	\$ 45,125,255	\$ 9,208,994	\$ 8,882,399	\$ 35,916,261
a2) Justicia	\$ -	\$ -	\$ -	\$ -	\$ -	\$ -
a3) Coordinación de la Política de Gobierno	\$ 34,917,137	\$ -	\$ 34,917,137	\$ 18,930,828	\$ 17,382,679	\$ 15,986,309
a4) Relaciones Exteriores	\$ -	\$ -	\$ -	\$ -	\$ -	\$ -
a5) Asuntos Financieros y Hacendarios	\$ 166,030,918	\$ -	\$ 166,030,918	\$ 63,236,367	\$ 60,353,018	\$ 102,794,551
a6) Seguridad Nacional	\$ -	\$ -	\$ -	\$ -	\$ -	\$ -
a7) Asuntos de Orden Público y de Seguridad Interior	\$ 61,909,557	\$ -	\$ 61,909,557	\$ 21,365,319	\$ 19,766,544	\$ 40,544,238
a8) Otros Servicios Generales	\$ 30,258,905	\$ -	\$ 30,258,905	\$ 37,980,213	\$ 31,512,478	\$ 7,721,308
<b>B. Desarrollo Social (B=b1+b2+b3+b4+b5+b6+b7)</b>	\$ 606,779,404	\$ -	\$ 606,779,404	\$ 302,502,809	\$ 275,119,681	\$ 304,276,595
b1) Protección Ambiental	\$ 3,262,769	\$ -	\$ 3,262,769	\$ 1,815,032	\$ 1,771,479	\$ 1,447,737
b2) Vivienda y Servicios a la Comunidad	\$ 401,539,181	\$ -	\$ 401,539,181	\$ 190,554,058	\$ 166,937,166	\$ 210,985,123
b3) Salud	\$ 3,959,892	\$ -	\$ 3,959,892	\$ 3,244,062	\$ 2,900,284	\$ 715,830
b4) Recreación, Cultura y Otras Manifestaciones Sociales	\$ 86,374,115	\$ -	\$ 86,374,115	\$ 47,438,950	\$ 45,133,337	\$ 38,935,165
b5) Educación	\$ 6,603,866	\$ -	\$ 6,603,866	\$ 3,572,789	\$ 3,498,499	\$ 3,031,077
b6) Protección Social	\$ 105,039,581	\$ -	\$ 105,039,581	\$ 55,877,917	\$ 54,878,916	\$ 49,161,664
b7) Otros Asuntos Sociales	\$ -	\$ -	\$ -	\$ -	\$ -	\$ -
<b>C. Desarrollo Económico (C=c1+c2+c3+c4+c5+c6+c7+c8+c9)</b>	\$ 6,227,589	\$ -	\$ 6,227,589	\$ 10,592,103	\$ 10,056,438	\$ 4,364,514
c1) Asuntos Económicos, Comerciales y Laborales en General	\$ -	\$ -	\$ -	\$ -	\$ -	\$ -
c2) Agropecuaria, Silvicultura, Pesca y Caza	\$ -	\$ -	\$ -	\$ -	\$ -	\$ -
c3) Combustibles y Energía	\$ -	\$ -	\$ -	\$ -	\$ -	\$ -
c4) Minería, Manufacturas y Construcción	\$ -	\$ -	\$ -	\$ -	\$ -	\$ -
c5) Transporte	\$ -	\$ -	\$ -	\$ -	\$ -	\$ -
c6) Comunicaciones	\$ -	\$ -	\$ -	\$ -	\$ -	\$ -
c7) Turismo	\$ 4,979,981	\$ -	\$ 4,979,981	\$ 9,701,253	\$ 9,240,709	\$ 4,721,272
c8) Ciencia, Tecnología e Innovación	\$ -	\$ -	\$ -	\$ -	\$ -	\$ -
c9) Otras Industrias y Otros Asuntos Económicos	\$ 1,247,608	\$ -	\$ 1,247,608	\$ 890,850	\$ 815,729	\$ 356,758
<b>D. Otras No Clasificadas en Funciones Anteriores (D=d1+d2+d3+d4)</b>	\$ -	\$ -	\$ -	\$ 77,579,821	\$ 77,579,821	\$ 77,579,821
d1) Transacciones de la Deuda Pública / Costo Financiero de la Deuda	\$ -	\$ -	\$ -	\$ -	\$ -	\$ -
d2) Transferencias, Participaciones y Aportaciones Entre Diferentes Niveles y Or	\$ -	\$ -	\$ -	\$ -	\$ -	\$ -
d3) Saneamiento del Sistema Financiero	\$ -	\$ -	\$ -	\$ -	\$ -	\$ -
d4) Adeudos de Ejercicios Fiscales Anteriores	\$ -	\$ -	\$ -	\$ 77,579,821	\$ 77,579,821	\$ 77,579,821
<b>II. Gasto Etiquetado (II=A+B+C+D)</b>	\$ 273,406,235	\$ -	\$ 273,406,235	\$ 166,749,396	\$ 141,371,960	\$ 106,656,839
<b>A. Gobierno (A=a1+a2+a3+a4+a5+a6+a7+a8)</b>	\$ 57,817,440	\$ -	\$ 57,817,440	\$ 20,157,699	\$ 10,114,181	\$ 37,659,741
a1) Legislación	\$ 1,640,816	\$ -	\$ 1,640,816	\$ 1,154,003	\$ 25,008	\$ 486,813



LIC. JESÚS ANTONIO NABER NASRALLAH



L.C.P.F. ANTONINO ALONSO SABBATINI



L.A.E. FLAVIA MAGDALENA GUTIÉRREZ MARTÍNEZ

"Bajo protesta de decir la verdad declaramos que los Estados Financieros y sus notas, son razonablemente correctos y son responsabilidad del emisor"



Concepto	Aprobado	Ampliaciones / Reducciones	Modificado	Devengado	Pagado	Subejercicio
a2) Justicia	\$ -	\$ -	\$ -	\$ -	\$ -	\$ -
a3) Coordinación de la Política de Gobierno	\$ 2,193,382	\$ -	\$ 2,193,382	\$ 3,274,187	\$ 2,079,099	-\$ 1,080,805
a4) Relaciones Exteriores	\$ -	\$ -	\$ -	\$ -	\$ -	\$ -
a5) Asuntos Financieros y Hacendarios	\$ 45,863,520	\$ -	\$ 45,863,520	\$ 10,517,971	\$ 6,590,485	\$ 35,345,549
a6) Seguridad Nacional	\$ -	\$ -	\$ -	\$ -	\$ -	\$ -
a7) Asuntos de Orden Público y de Seguridad Interior	\$ 4,196,948	\$ -	\$ 4,196,948	\$ 2,590,076	\$ 660,916	\$ 1,606,872
a8) Otros Servicios Generales	\$ 3,922,774	\$ -	\$ 3,922,774	\$ 2,621,462	\$ 758,674	\$ 1,301,312
	\$ -	\$ -	\$ -	\$ -	\$ -	\$ -
<b>B. Desarrollo Social (B=b1+b2+b3+b4+b5+b6+b7)</b>	<b>\$ 214,951,871</b>	<b>\$ -</b>	<b>\$ 214,951,871</b>	<b>\$ 107,762,076</b>	<b>\$ 92,859,829</b>	<b>\$ 107,189,795</b>
b1) Protección Ambiental	\$ 333,225	\$ -	\$ 333,225	\$ 290,775	\$ 273	\$ 42,450
b2) Vivienda y Servicios a la Comunidad	\$ 202,745,822	\$ -	\$ 202,745,822	\$ 98,590,228	\$ 89,527,488	\$ 104,155,594
b3) Salud	\$ 607,398	\$ -	\$ 607,398	\$ 299,380	\$ 27,115	\$ 308,018
b4) Recreación, Cultura y Otras Manifestaciones Sociales	\$ 4,724,202	\$ -	\$ 4,724,202	\$ 5,466,444	\$ 3,285,189	-\$ 742,242
b5) Educación	\$ 472,420	\$ -	\$ 472,420	\$ 184,682	\$ 4,092	\$ 287,738
b6) Protección Social	\$ 6,068,804	\$ -	\$ 6,068,804	\$ 2,930,567	\$ 15,672	\$ 3,138,237
b7) Otros Asuntos Sociales	\$ -	\$ -	\$ -	\$ -	\$ -	\$ -
	\$ -	\$ -	\$ -	\$ -	\$ -	\$ -
<b>C. Desarrollo Económico (C=c1+c2+c3+c4+c5+c6+c7+c8+c9)</b>	<b>\$ 636,924</b>	<b>\$ -</b>	<b>\$ 636,924</b>	<b>\$ 454,619</b>	<b>\$ 22,949</b>	<b>\$ 182,305</b>
c1) Asuntos Económicos, Comerciales y Laborales en General	\$ -	\$ -	\$ -	\$ -	\$ -	\$ -
c2) Agropecuaria, Silvicultura, Pesca y Caza	\$ -	\$ -	\$ -	\$ -	\$ -	\$ -
c3) Combustibles y Energía	\$ -	\$ -	\$ -	\$ -	\$ -	\$ -
c4) Minería, Manufacturas y Construcción	\$ -	\$ -	\$ -	\$ -	\$ -	\$ -
c5) Transporte	\$ -	\$ -	\$ -	\$ -	\$ -	\$ -
c6) Comunicaciones	\$ -	\$ -	\$ -	\$ -	\$ -	\$ -
c7) Turismo	\$ 510,383	\$ -	\$ 510,383	\$ 358,744	\$ 9,465	\$ 151,639
c8) Ciencia, Tecnología e Innovación	\$ -	\$ -	\$ -	\$ -	\$ -	\$ -
c9) Otras Industrias y Otros Asuntos Económicos	\$ 126,541	\$ -	\$ 126,541	\$ 95,875	\$ 13,484	\$ 30,666
	\$ -	\$ -	\$ -	\$ -	\$ -	\$ -
<b>D. Otras No Clasificadas en Funciones Anteriores (D=d1+d2+d3+d4)</b>	<b>\$ -</b>	<b>\$ -</b>	<b>\$ -</b>	<b>\$ 38,375,002</b>	<b>\$ 38,375,002</b>	<b>-\$ 38,375,002</b>
d1) Transacciones de la Deuda Pública / Costo Financiero de la Deuda	\$ -	\$ -	\$ -	\$ -	\$ -	\$ -
d2) Transferencias, Participaciones y Aportaciones Entre Diferentes Niveles y O	\$ -	\$ -	\$ -	\$ -	\$ -	\$ -
d3) Saneamiento del Sistema Financiero	\$ -	\$ -	\$ -	\$ -	\$ -	\$ -
d4) Adeudos de Ejercicios Fiscales Anteriores	\$ -	\$ -	\$ -	\$ 38,375,002	\$ 38,375,002	-\$ 38,375,002
<b>III. Total de Egresos (III = I + II)</b>	<b>\$ 1,224,655,000</b>	<b>\$ -</b>	<b>\$ 1,224,655,000</b>	<b>\$ 708,145,849</b>	<b>\$ 642,025,019</b>	<b>\$ 516,509,151</b>



LTC. JESÚS ANTONIO NADER WASRALLAH

"Bajo protesta de decir la verdad declaramos que los Estados Financieros y sus notas, son razonablemente correctos y son responsabilidad del emisor"



L.C.P.F. ANTONINO ALONSO SABBATINI



L.A.E. FLAVIA MAGDALENA GUTIÉRREZ MARTÍNEZ

**Formato 6 d) Estado Analítico del Ejercicio del Presupuesto de Egresos Detallado - LDF  
(Clasificación de Servicios Personales por Categoría)**

ORGANISMO, Municipio de Tampico, Tam  
Estado Analítico del Ejercicio del Presupuesto de Egresos Detallado - LDF  
Clasificación de Servicios Personales por Categoría  
Del 01 de Enero al 30 de Junio de 2023  
(PESOS)

Concepto (c)	Egresos					Subejercicio (e)
	Aprobado (d)	Ampliaciones / (Reducciones)	Modificado	Devengado	Pagado	
<b>I. Gasto No Etiquetado (I=A+B+C+D+E+F)</b>	\$ 425,869,624	\$ -	\$ 425,869,624	\$ 215,740,922	\$ 211,879,289	\$ 210,128,702
A. Personal Administrativo y de Servicio Público	\$ 425,869,624	\$ -	\$ 425,869,624	\$ 215,740,922	\$ 211,879,289	\$ 210,128,702
B. Magisterio						
C. Servicios de Salud (C=c1+c2)	\$ -	\$ -	\$ -	\$ -	\$ -	\$ -
c1) Personal Administrativo						
c2) Personal Médico, paramédico y afín						
D. Seguridad Pública						
E. Gastos asociados a la implementación de nuevas leyes federales o reformas a las mismas (E=e1+e2)	\$ -	\$ -	\$ -	\$ -	\$ -	\$ -
e1) Nombre del Programa o Ley 1						
e2) Nombre del Programa o Ley 2						
F. Sentencias laborales definitivas						
<b>II. Gasto Etiquetado (I=A+B+C+D+E+F)</b>	\$ 42,180,376	\$ -	\$ 42,180,376	\$ 19,497,708	\$ 214,861	\$ 22,682,668
A. Personal Administrativo y de Servicio Público	\$ 42,180,376	\$ -	\$ 42,180,376	\$ 19,497,708	\$ 214,861	\$ 22,682,668
B. Magisterio						
C. Servicios de Salud (C=c1+c2)	\$ -	\$ -	\$ -	\$ -	\$ -	\$ -
c1) Personal Administrativo						
c2) Personal Médico, paramédico y afín						
D. Seguridad Pública						
E. Gastos asociados a la implementación de nuevas leyes federales o reformas a las mismas (E=e1+e2)	\$ -	\$ -	\$ -	\$ -	\$ -	\$ -
e1) Nombre del Programa o Ley 1						
e2) Nombre del Programa o Ley 2						
F. Sentencias laborales definitivas						
<b>III. Total de Gasto en Servicios Personales (III = I + II)</b>	\$ 468,050,000	\$ -	\$ 468,050,000	\$ 235,238,630	\$ 212,094,150	\$ 232,811,370



LIC. JESÚS ANTONIO NABER NASRALLAH



SECRETARÍA DE FINANZAS  
TAMPICO, TAM.

L.C.F.F. ANTONINO ALONSO SABBATINI



L.A.E. FLAVIA MAGDALENA GUTIÉRREZ MARTÍNEZ

"Bajo protesta de decir la verdad declaramos que los Estados Financieros y sus notas, son razonablemente correctos y son responsabilidad del emisor"