



LEY DE DISCIPLINA FINANCIERA



MARZO 2023



LEY DE DISCIPLINA FINANCIERA



MARZO 2023

Formato 1 Estado de Situación Financiera Detallado - LDF

ORGANISMO, Gobierno del Municipio de Tampico
Estado de Situación Financiera Detallado - LDF
Al 31 de Diciembre de 2022 y 31 De Marzo de 2023
(PESOS)

Concepto (c)	31 de Marzo de 2023	31 de Diciembre de 2022	Concepto (c)	31 de Marzo de 2023	31 de Diciembre de 2022
ACTIVO			PASIVO		
Activo Circulante			Pasivo Circulante		
a. Efectivo y Equivalentes (a=a1+a2+a3+a4+a5+a6+a7)	\$ 51,621,760	\$ 19,691,429	a. Cuentas por Pagar a Corto Plazo (a=a1+a2+a3+a4+a5+a6+a7+a8+a9)	\$ 237,243,892	\$ 292,544,666
a1) Efectivo	\$ -	\$ -	a1) Servicios Personales por Pagar a Corto Plazo	\$ 22,732,319	\$ 31,262,273
a2) Bancos/Tesorería	\$ 33,935,788	\$ 17,009,457	a2) Proveedores por Pagar a Corto Plazo	\$ 180,456,463	\$ 217,365,271
a3) Bancos/Dependencias y Otros	\$ -	\$ -	a3) Contratistas por Obras Públicas por Pagar a Corto Plazo	\$ 8,716,799	\$ 9,251,870
a4) Inversiones Temporales (Hasta 3 meses)	\$ 15,000,000	\$ -	a4) Participaciones y Aportaciones por Pagar a Corto Plazo	\$ -	\$ -
a5) Fondos con Afectación Específica	\$ 325,921	\$ 321,921	a5) Transferencias Otorgadas por Pagar a Corto Plazo	\$ -	\$ -
a6) Depósitos de Fondos de Terceros en Garantía y/o Administración	\$ 2,360,050	\$ 2,360,050	a6) Intereses, Comisiones y Otros Gastos de la Deuda Pública por Pagar a Corto Plazo	\$ 5,312	\$ 5,312
a7) Otros Efectivos y Equivalentes	\$ -	\$ -	a7) Retenciones y Contribuciones por Pagar a Corto Plazo	\$ 16,489,157	\$ 32,869,228
b. Derechos a Recibir Efectivo o Equivalentes (b=b1+b2+b3+b4+b5+b6+b7)	\$ 39,123,234	\$ 30,914,687	a8) Devoluciones de la Ley de Ingresos por Pagar a Corto Plazo	\$ -	\$ -
b1) Inversiones Financieras de Corto Plazo	\$ -	\$ -	a9) Otras Cuentas por Pagar a Corto Plazo	\$ 8,843,842	\$ 1,790,712
b2) Cuentas por Cobrar a Corto Plazo	\$ 8,574,244	\$ 8,574,244	b. Documentos por Pagar a Corto Plazo (b=b1+b2+b3)	\$ -	\$ -
b3) Deudores Diversos por Cobrar a Corto Plazo	\$ 13,778,495	\$ 5,565,887	b1) Documentos Comerciales por Pagar a Corto Plazo	\$ -	\$ -
b4) Ingresos por Recuperar a Corto Plazo	\$ 10,626,123	\$ 10,595,679	b2) Documentos con Contratistas por Obras Públicas por Pagar a Corto Plazo	\$ -	\$ -
b5) Deudores por Anticipos de la Tesorería a Corto Plazo	\$ 12,116,283	\$ 12,116,283	b3) Otros Documentos por Pagar a Corto Plazo	\$ -	\$ -
b6) Préstamos Otorgados a Corto Plazo	\$ -	\$ -	c. Porción a Corto Plazo de la Deuda Pública a Largo Plazo (c=c1+c2)	\$ 17,864,686	\$ 0
b7) Otros Derechos a Recibir Efectivo o Equivalentes a Corto Plazo	\$ 18,260,655	\$ 18,295,160	c1) Porción a Corto Plazo de la Deuda Pública	\$ 17,864,686	\$ 0
c. Derechos a Recibir Bienes o Servicios (c=c1+c2+c3+c4+c5)	\$ 18,441,689	\$ 19,039,440	c2) Porción a Corto Plazo de Arrendamiento Financiero	\$ -	\$ -
c1) Anticipo a Proveedores por Adquisición de Bienes y Prestación de Servicios a Corto Plazo	\$ -	\$ -	d. Títulos y Valores a Corto Plazo	\$ -	\$ -
c2) Anticipo a Proveedores por Adquisición de Bienes Inmuebles y Muebles a Corto Plazo	\$ 17,192,581	\$ 11,424,035	e. Pasivos Diferidos a Corto Plazo (e=e1+e2+e3)	\$ 109,272	\$ 109,272
c3) Anticipo a Proveedores por Adquisición de Bienes Intangibles a Corto Plazo	\$ -	\$ -	e1) Ingresos Cobrados por Adelantado a Corto Plazo	\$ 109,272	\$ 109,272
c4) Anticipo a Contratistas por Obras Públicas a Corto Plazo	\$ 1,249,108	\$ 7,615,405	e2) Intereses Cobrados por Adelantado a Corto Plazo	\$ -	\$ -
c5) Otros Derechos a Recibir Bienes o Servicios a Corto Plazo	\$ -	\$ -	e3) Otros Pasivos Diferidos a Corto Plazo	\$ -	\$ -
d. Inventarios (d=d1+d2+d3+d4+d5)	\$ -	\$ -	f. Fondos y Bienes de Terceros en Garantía y/o Administración a Corto Plazo (f=f1+f2+f3+f4+f5+f6)	\$ -	\$ -
d1) Inventario de Mercancías para Venta	\$ -	\$ -	f1) Fondos en Garantía a Corto Plazo	\$ -	\$ -
d2) Inventario de Mercancías Terminadas	\$ -	\$ -	f2) Fondos en Administración a Corto Plazo	\$ -	\$ -
d3) Inventario de Mercancías en Proceso de Elaboración	\$ -	\$ -	f3) Fondos Contingentes a Corto Plazo	\$ -	\$ -
d4) Inventario de Materias Primas, Materiales y Suministros para Producción	\$ -	\$ -	f4) Fondos de Fideicomisos, Mandatos y Contratos Análogos a Corto Plazo	\$ -	\$ -
d5) Bienes en Tránsito	\$ -	\$ -	f5) Otros Fondos de Terceros en Garantía y/o Administración a Corto Plazo	\$ -	\$ -
e. Almacenes	\$ -	\$ -	f6) Valores y Bienes en Garantía a Corto Plazo	\$ -	\$ -
f. Estimación por Pérdida o Deterioro de Activos Circulantes (f=f1+f2)	\$ -	\$ -	g. Provisiones a Corto Plazo (g=g1+g2+g3)	\$ -	\$ -
f1) Estimaciones para Cuentas Incobrables por Derechos a Recibir Efectivo o Equivalentes	\$ -	\$ -	g1) Provisión para Demandas y Juicios a Corto Plazo	\$ -	\$ -
f2) Estimación por Deterioro de Inventarios	\$ -	\$ -	g2) Provisión para Contingencias a Corto Plazo	\$ -	\$ -
g. Otros Activos Circulantes (g=g1+g2+g3+g4)	\$ -	\$ -	g3) Otras Provisiones a Corto Plazo	\$ -	\$ -
g1) Valores en Garantía	\$ -	\$ -	h. Otros Pasivos a Corto Plazo (h=h1+h2+h3)	\$ -	\$ -
g2) Bienes en Garantía (excluye depósitos de fondos)	\$ -	\$ -	h1) Ingresos por Clasificar	\$ -	\$ -
g3) Bienes Derivados de Embargos, Decomisos, Aseguramientos y Dación en Pago	\$ -	\$ -	h2) Recaudación por Participar	\$ -	\$ -
g4) Adquisición con Fondos de Terceros	\$ -	\$ -	h3) Otros Pasivos Circulantes	\$ -	\$ -
IA. Total de Activos Circulantes (IA = a + b + c + d + e + f + g)	\$ 109,186,683	\$ 69,645,555	IIA. Total de Pasivos Circulantes (IIA = a + b + c + d + e + f + g + h)	\$ 255,217,851	\$ 292,653,937
Activo No Circulante			Pasivo No Circulante		



LIC. JESÚS ANTONIO NADER NABBA LAH



L.C. DR. ANTONINO ALONSO SABBATINI



L.A.E. FLAVIA MAGDALENA GUTIERREZ MARTÍNEZ

"Bajo protesta de decir la verdad declaramos que los Estados Financieros y sus notas, son razonablemente correctos y son responsabilidad del emisor"

Formato 1 Estado de Situación Financiera Detallado - LDF

ORGANISMO, Gobierno del Municipio de Tampico
Estado de Situación Financiera Detallado - LDF
Al 31 de Diciembre de 2022 y 31 De Marzo de 2023
(PESOS)

Concepto (c)	31 de Marzo de 2023	31 de Diciembre de 2022	Concepto (c)	31 de Marzo de 2023	31 de Diciembre de 2022
Activo No Circulante			Pasivo No Circulante		
a. Inversiones Financieras a Largo Plazo	\$ -	\$ -	a. Cuentas por Pagar a Largo Plazo	\$ -	\$ -
b. Derechos a Recibir Efectivo o Equivalentes a Largo Plazo	\$ -	\$ -	b. Documentos por Pagar a Largo Plazo	\$ 1,039,214	\$ 1,039,214
c. Bienes Inmuebles, Infraestructura y Construcciones en Proceso	\$ 613,488,153	\$ 572,346,271	c. Deuda Pública a Largo Plazo	\$ 105,192,626	\$ 129,012,207
d. Bienes Muebles	\$ 403,934,914	\$ 405,035,023	d. Pasivos Diferidos a Largo Plazo	\$ -	\$ -
e. Activos Intangibles	\$ 1,043,598	\$ 1,023,356			
f. Depreciación, Deterioro y Amortización Acumulada de Bienes	\$ 101,983,599	\$ 101,983,599	IIB. Total de Pasivos No Circulantes (IIB = a + b + c + d + e + f)	\$ 106,231,840	\$ 130,051,422
g. Activos Diferidos	\$ 4,291,205	\$ 4,410,084			
h. Estimación por Pérdida o Deterioro de Activos no Circulantes	\$ -	\$ -	II. Total del Pasivo (II = IIA + IIB)	\$ 361,449,690	\$ 422,705,359
i. Otros Activos no Circulantes	\$ -	\$ -			
IB. Total de Activos No Circulantes (IB = a + b + c + d + e + f + g + h + i)	\$ 920,774,270	\$ 880,831,133	HACIENDA PÚBLICA/PATRIMONIO		
I. Total del Activo (I = IA + IB)	\$ 1,029,960,953	\$ 950,476,689	IIIA. Hacienda Pública/Patrimonio Contribuido (IIIA = a + b + c)	\$ 7,934,194	\$ 7,934,194
			a. Aportaciones	\$ -	\$ -
			b. Donaciones de Capital	\$ 7,934,194	\$ 7,934,194
			c. Actualización de la Hacienda Pública/Patrimonio	\$ -	\$ -
			IIIB. Hacienda Pública/Patrimonio Generado (IIIB = a + b + c + d + e)	\$ 660,577,069	\$ 519,837,136
			a. Resultados del Ejercicio (Ahorro/ Desahorro)	\$ 141,548,408	\$ 122,509,236
			b. Resultados de Ejercicios Anteriores	\$ 643,917,600	\$ 521,408,364
			c. Revalúos		
			d. Reservas		
			e. Rectificaciones de Resultados de Ejercicios Anteriores	\$ -124,888,939	\$ -124,080,464
			IIIC. Exceso o Insuficiencia en la Actualización de la Hacienda Pública/Patrimonio (IIIC=a+b)	\$ -	\$ -
			a. Resultado por Posición Monetaria		
			b. Resultado por Tenencia de Activos no Monetarios		
			III. Total Hacienda Pública/Patrimonio (III = IIIA + IIIB + IIIC)	\$ 668,511,263	\$ 527,771,330
			IV. Total del Pasivo y Hacienda Pública/Patrimonio (IV = II + III)	\$ 1,029,960,953	\$ 950,476,689



 MRS. ANTONIO NADEAU ASRALEAM



SECRETARÍA DE FINANZAS
TAMPICO, TAM.

 L.C.F. ANTONIO ALONSO SARRATIN



 L.A.E. FLAVIA MAGDALENA GUTIERREZ MARTÍNEZ

Bajo protesta de decir la verdad declaramos que los Estados Financieros y sus notas, son razonablemente correctos y son responsabilidad del emisor.

Formato 2 Informe Analtico de la Deuda Publica y Otros Pasivos - LDF

ORGANISMO, Gobierno del Municipio de Tampico
Informe Analtico de la Deuda Pública y Otros Pasivos - LDF
Al 31 de Diciembre de 2022 y 31 De Marzo de 2023
(PESOS)

Denominación de la Deuda Pública y Otros Pasivos (c)	Saldo al 31 de diciembre de 2022	Disposiciones del Periodo (e)	Amortizaciones del Periodo (f)	Revaluaciones, Reclasificaciones y Otros Ajustes (g)	Saldo Final del Periodo (h) h=d+e-f+g	Pago de Intereses del Periodo (i)	Pago de Comisiones y demás costos asociados durante el Periodo (j)
1. Deuda Pública (1=A+B)	\$ 129,012,207	\$ -	\$ 5,954,895	\$ -	\$ 123,057,312	\$ 3,765,169	\$ -
A. Corto Plazo (A=a1+a2+a3)	\$ -	\$ -	\$ -	\$ -	\$ -	\$ -	\$ -
a1) Instituciones de Crédito							
a2) Títulos y Valores							
a3) Arrendamientos Financieros							
B. Largo Plazo (B=b1+b2+b3)	\$ 129,012,207	\$ -	\$ 5,954,895	\$ -	\$ 123,057,312	\$ 3,765,169	\$ -
b1) Instituciones de Crédito	\$ 129,012,207	\$ -	\$ 5,954,895	\$ -	\$ 123,057,312	\$ 3,765,169	\$ -
b2) Títulos y Valores	\$ -	\$ -	\$ -	\$ -	\$ -	\$ -	\$ -
b3) Arrendamientos Financieros	\$ -	\$ -	\$ -	\$ -	\$ -	\$ -	\$ -
2. Otros Pasivos	\$ 293,693,152	\$ -	\$ -	\$ -	\$ 238,392,378	\$ -	\$ -
3. Total de la Deuda Pública y Otros Pasivos (3=1+2)	\$ 422,705,359	\$ -	\$ 5,954,895	\$ -	\$ 361,449,691	\$ 3,765,169	\$ -
4. Deuda Contingente ¹ (Informativo)	\$ -	\$ -	\$ -	\$ -	\$ -	\$ -	\$ -
A. Deuda Contingente 1							
B. Deuda Contingente 2							
C. Deuda Contingente XX							
5. Valor de Instrumentos Bono Cupón Cero ² (Informativo)	\$ -	\$ -	\$ -	\$ -	\$ -	\$ -	\$ -
A. Instrumento Bono Cupón Cero 1							
B. Instrumento Bono Cupón Cero 2							
C. Instrumento Bono Cupón Cero XX							

¹ Se refiere a cualquier Financiamiento sin fuente o garantía de pago definida, que sea asumida de manera solidaria o subsidiaria por las Entidades Federativas con sus Municipios, organismos descentralizados y empresas de participación estatal mayoritaria y fideicomisos, locales o municipales, y por los Municipios con sus respectivos organismos descentralizados y empresas de participación municipal mayoritaria.

² Se refiere al valor del Bono Cupón Cero que respalda el pago de los créditos asociados al mismo (Activo).



LIC. JESÚS ANTONIO NADER NÁSRRALLAH



L.C.P.F. ANTONINO ALONSO SABBATINI



L.A.E. FLAVIA MAGDALENA GUTIÉRREZ MARTÍNEZ

"Bajo protesta de decir la verdad declaramos que los Estados Financieros y sus notas, son razonablemente correctos y son responsabilidad del emisor"

Formato 2 Informe Analítico de la Deuda Pública y Otros Pasivos - LDF

ORGANISMO, Gobierno del Municipio de Tampico
 Informe Analítico de la Deuda Pública y Otros Pasivos - LDF
 Al 31 de Diciembre de 2022 y 31 De Marzo de 2023
 (PESOS)

Denominación de la Deuda Pública y Otros Pasivos (c)	Saldo al 31 de diciembre de 2022	Disposiciones del Periodo (e)	Amortizaciones del Periodo (f)	Revaluaciones, Reclasificaciones y Otros Ajustes (g)	Saldo Final del Periodo (h) h=d+e-f+g	Pago de Intereses del Periodo (i)	Pago de Comisiones y demás costos asociados durante el Periodo (j)
Obligaciones a Corto Plazo (k)	Monto Contratado (l)	Plazo Pactado (m)	Tasa de Interés (n)	Comisiones y Costos Relacionados (o)	Tasa Efectiva (p)		
6. Obligaciones a Corto Plazo (Informativo) A. Crédito 1 B. Crédito 2 C. Crédito XX	\$ -	\$ -	\$ -	\$ -	\$ -		



LIC. JESÚS ANTONIO NADER NASRALLAH



L.C.P.F. ANTONINO ALONSO SABBATINI



L.A.E. FLAVIA MAGDALENA GUYÉRREZ MARTÍNEZ

"Bajo protesta de decir la verdad declaramos que los Estados Financieros y sus notas, son razonablemente correctos y son responsabilidad del emisor"



MUNICIPIO DE TAMPICO, TAMAULIPAS

Informe Analítico de Obligaciones Diferentes de Financiamientos – LDF

Del 1 de enero al 31 de marzo de 2023

(PESOS)

Denominación de las Obligaciones Diferentes de Financiamiento (c)	Fecha del Contrato (d)	Fecha de inicio de operación del proyecto (e)	Fecha de vencimiento (f)	Monto de la inversión pactado (g)	Plazo pactado (h)	Monto promedio mensual del pago de la contraprestación (i)	Monto promedio mensual del pago de la contraprestación correspondiente al pago de inversión (j)	Monto pagado de la inversión al 30 de junio de 2021 (k)	Monto pagado de la inversión actualizado al 30 de junio de 2021 (l)	Saldo pendiente por pagar de la inversión al 30 de junio de 2021 (m = g - l)
no aplica										
A. Asociaciones Público Privadas (APP's) (A=a+b+c+d) a) APP 1 b) APP 2 c) APP 3 d) APP XX										
B. Otros Instrumentos (B=a+b+c+d) a) Otro Instrumento 1 b) Otro Instrumento 2 c) Otro Instrumento 3 d) Otro Instrumento XX										
C. Total de Obligaciones Diferentes de Financiamiento (C=A+B)										



LIC. JESUS ANTONIO NADER NASRALLAH



SECRETARÍA DE FINANZAS
TAMPICO, TAM.


L.C.P.F. ANTONINO ALONSO SABBATINI




L.A.E. FLAVIA MAGDALENA GUTIERREZ MARTINEZ

Bajo Protesta De Decir La Verdad Declaramos Que Los Estados Financieros Y Sus Notas, Son Razonablemente Correctos Y Son Responsabilidad Del Emisor


Formato 4 Balance Presupuestario - LDF

 GOBIERNO MUNICIPAL 2021-2024	ORGANISMO, Gobierno del Municipio de Tampico, Tam Balance Presupuestario - LDF Del 1 de enero al 31 de marzo de 2023 (PESOS)
--	---

Concepto (c)	Estimado/ Aprobado (d)	Devengado	Recaudado/ Pagado
A. Ingresos Totales (A = A1+A2+A3)	1,224,655,000	389,704,393	389,704,393
A1. Ingresos de Libre Disposición	915,684,320	295,883,575	295,883,575
A2. Transferencias Federales Etiquetadas	308,970,680	93,820,818	93,820,818
A3. Financiamiento Neto	0		0
B. Egresos Presupuestarios1 (B = B1+B2)	1,224,655,000	403,868,321	334,251,866
B1. Gasto No Etiquetado (sin incluir Amortización de la Deuda Pública)	951,248,766	298,283,682	261,397,328
B2. Gasto Etiquetado (sin incluir Amortización de la Deuda Pública)	273,406,234	105,584,639	72,854,538
C. Remanentes del Ejercicio Anterior (C = C1 + C2)		17,009,457	17,009,457
C1. Remanentes de Ingresos de Libre Disposición aplicados en el periodo		309,666	309,666
C2. Remanentes de Transferencias Federales Etiquetadas aplicados en el periodo		16,699,792	16,699,792
I. Balance Presupuestario (I = A - B + C)	0	2,845,529	72,461,984
II. Balance Presupuestario sin Financiamiento Neto (II = I - A3)	0	2,845,529	72,461,984
III. Balance Presupuestario sin Financiamiento Neto y sin Remanentes del Ejercicio Anterior (III= II - C)	0	-14,163,928	55,452,527
Concepto	Aprobado	Devengado	Pagado
E. Intereses, Comisiones y Gastos de la Deuda (E = E1+E2)	11,744,863	3,765,169	3,765,169
E1. Intereses, Comisiones y Gastos de la Deuda con Gasto No Etiquetado	11,744,863	3,765,169	3,765,169
E2. Intereses, Comisiones y Gastos de la Deuda con Gasto Etiquetado	0	0	0
IV. Balance Primario (IV = III + E)	-11,744,863	-17,929,097	51,687,358
Concepto	Estimado/ Aprobado	Devengado	Recaudado/ Pagado
F. Financiamiento (F = F1 + F2)	0	0	0
F1. Financiamiento con Fuente de Pago de Ingresos de Libre Disposición	0	0	0
F2. Financiamiento con Fuente de Pago de Transferencias Federales Etiquetadas			
G. Amortización de la Deuda (G = G1 + G2)	23,819,582	5,954,895	5,954,895
G1. Amortización de la Deuda Pública con Gasto No Etiquetado	23,819,582	5,954,895	5,954,895
G2. Amortización de la Deuda Pública con Gasto Etiquetado			
A3. Financiamiento Neto (A3 = F - G)	-23,819,582	-5,954,895	-5,954,895



LIC. JESÚS ANTONIO NABER NASRALLAH
 PRESIDENTE MUNICIPAL




LIC. P.F. ANTONINO ALONSO SABBATINI
 SECRETARIO DE FINANZAS



L.A.E. FLAVIA MAGDALENA GUTIERREZ MARTINEZ
 COMISION DE HACIENDA

Bajo Protesta De Decir La Verdad Declaramos Que Los Estados Financieros Y Sus Notas, Son Razonablemente Correctos Y Son Responsabilidad Del Emisor

Formato 4 Balance Presupuestario - LDF

	ORGANISMO, Gobierno del Municipio de Tampico, Tam. Balance Presupuestario - LDF Del 1 de enero al 31 de marzo de 2023 (PESOS)

Concepto	Estimado/ Aprobado	Devengado	Recaudado/ Pagado
A1. Ingresos de Libre Disposición	915,684,320	295,883,575	295,883,575
A3.1 Financiamiento Neto con Fuente de Pago de Ingresos de Libre Disposición (A3.1 = F1 – G1)	23,819,582	5,954,895	5,954,895
F1. Financiamiento con Fuente de Pago de Ingresos de Libre Disposición	0	0	0
G1. Amortización de la Deuda Pública con Gasto No Etiquetado	23,819,582	5,954,895	5,954,895
B1. Gasto No Etiquetado (sin incluir Amortización de la Deuda Pública)	951,248,766	298,283,682	261,397,328
C1. Remanentes de Ingresos de Libre Disposición aplicados en el periodo	0	309,666	309,666
V. Balance Presupuestario de Recursos Disponibles (V = A1 + A3.1 – B 1 + C1)	-11,744,864	3,864,453	40,750,807
VI. Balance Presupuestario de Recursos Disponibles sin Financiamiento Neto (VI = V – A3.1)	-35,564,446	-2,090,442	34,795,912

Concepto	Estimado/ Aprobado	Devengado	Recaudado/ Pagado
A2. Transferencias Federales Etiquetadas	308,970,680	93,820,818	93,820,818
A3.2 Financiamiento Neto con Fuente de Pago de Transferencias Federales Etiquetadas (A3.2 = F2 – G2)	0	0	0
F2. Financiamiento con Fuente de Pago de Transferencias Federales Etiquetadas	0	0	0
G2. Amortización de la Deuda Pública con Gasto Etiquetado	0	0	0
B2. Gasto Etiquetado (sin incluir Amortización de la Deuda Pública)	273,406,234	105,584,639	72,854,538
C2. Remanentes de Transferencias Federales Etiquetadas aplicados en el periodo	0	0	0
VII. Balance Presupuestario de Recursos Etiquetados (VII = A2 + A3.2 – B2 + C2)	35,564,446	5,245,637	37,975,738
VIII. Balance Presupuestario de Recursos Etiquetados sin Financiamiento Neto (VIII = VII – A3.2)	35,564,446	5,245,637	37,975,738


 LIC. JESUS ANTONIO BARRERA SALLAH
 PRESIDENTE MUNICIPAL


 SECRETARÍA DE FINANZAS
 DE FINANZAS
 TAMPICO, TAM.

SINDICO I


 L.A.E. FLAVIA MAGDALENA GUTIERREZ
 MARTINEZ

MUNICIPIO DE: TAMPICO, TAM
Estado Analítico de Ingresos Detallado -LDF
AL 31 DE MARZO DE 2023

Concepto	Ingreso					Diferencia
	Estimado	Ampliaciones / Reducciones	Modificado	Devengado	Recaudado	
Ingresos de Libre Disposición						
A. Impuestos	\$ 212,205,261	\$ -	\$ 212,205,261	\$ 63,359,040	\$ 63,359,040	\$ 148,846,221
B. Cuotas y Aportaciones de Seguridad Social	\$ -	\$ -	\$ -	\$ -	\$ -	\$ -
C. Contribuciones de Mejoras	\$ -	\$ -	\$ -	\$ -	\$ -	\$ -
D. Derechos	\$ 93,736,699	\$ -	\$ 93,736,699	\$ 49,870,771	\$ 49,870,771	\$ 43,865,928
E. Productos	\$ 46,392,080	\$ -	\$ 46,392,080	\$ 8,678,348	\$ 8,678,348	\$ 37,713,732
F. Aprovechamientos	\$ 8,350,280	\$ -	\$ 8,350,280	\$ 1,405,235	\$ 1,405,235	\$ 6,945,045
G. Ingresos por Venta de Bienes y Prestación de Servicios	\$ -	\$ -	\$ -	\$ 580,636	\$ 580,636	\$ -580,636
H. Participaciones (H=h1+h2+h3+h4+h5+h6+h7+h8+h9+h10+h11)	\$ 555,000,000	\$ -	\$ 555,000,000	\$ 163,967,141	\$ 163,967,141	\$ 391,032,859
h1) Fondo General de Participaciones	\$ 537,095,000	\$ -	\$ 537,095,000	\$ 92,698,873	\$ 92,698,873	\$ 444,396,127
h2) Fondo de Fomento Municipal	\$ -	\$ -	\$ -	\$ 23,717,559	\$ 23,717,559	\$ -23,717,559
h3) Fondo de Fiscalización y Recaudación	\$ 5,820,000	\$ -	\$ 5,820,000	\$ 1,398,604	\$ 1,398,604	\$ 4,421,396
h4) Fondo de Compensación	\$ -	\$ -	\$ -	\$ -	\$ -	\$ -
h5) Fondo de Extracción de Hidrocarburos	\$ 585,000	\$ -	\$ 585,000	\$ 198,881	\$ 198,881	\$ 386,119
h6) Impuesto Especial Sobre Producción y Servicios	\$ -	\$ -	\$ -	\$ 2,490,030	\$ 2,490,030	\$ -2,490,030
h7) 0.136% de la Recaudación Federal Participable	\$ -	\$ -	\$ -	\$ 20,711,405	\$ 20,711,405	\$ -20,711,405
h8) 3.17% Sobre Extracción de Petróleo	\$ -	\$ -	\$ -	\$ -	\$ -	\$ -
h9) Gasolinas y Diésel	\$ -	\$ -	\$ -	\$ 3,641,732	\$ 3,641,732	\$ -3,641,732
h10) Fondo del Impuesto Sobre la Renta	\$ 11,500,000	\$ -	\$ 11,500,000	\$ 19,110,058	\$ 19,110,058	\$ -7,610,058
h11) Fondo de Estabilización de los Ingresos de las Entidades Federativas	\$ -	\$ -	\$ -	\$ -	\$ -	\$ -
I. Incentivos Derivados de la Colaboración Fiscal (I=i1+i2+i3+i4+i5)	\$ -	\$ -	\$ -	\$ 3,203,481	\$ 3,203,481	\$ -3,203,481
i1) Tenencia o Uso de Vehículos	\$ -	\$ -	\$ -	\$ 3,862	\$ 3,862	\$ -3,862
i2) Fondo de Compensación ISAN	\$ -	\$ -	\$ -	\$ 521,992	\$ 521,992	\$ -521,992
i3) Impuesto Sobre Automóviles Nuevos	\$ -	\$ -	\$ -	\$ 2,654,194	\$ 2,654,194	\$ -2,654,194
i4) Fondo de Compensación de Repecos-Intermedios	\$ -	\$ -	\$ -	\$ -	\$ -	\$ -
i5) Otros Incentivos Económicos	\$ -	\$ -	\$ -	\$ 23,433	\$ 23,433	\$ -23,433
J. Transferencias y Asignaciones	\$ -	\$ -	\$ -	\$ -	\$ -	\$ -
K. Convenios	\$ -	\$ -	\$ -	\$ 4,818,922	\$ 4,818,922	\$ -4,818,922
k1) Otros Convenios y Subsidios	\$ -	\$ -	\$ -	\$ 4,818,922	\$ 4,818,922	\$ -4,818,922
L. Otros Ingresos de Libre Disposición (L=l1+l2)	\$ -	\$ -	\$ -	\$ -	\$ -	\$ -
l1) Participaciones en Ingresos Locales	\$ -	\$ -	\$ -	\$ -	\$ -	\$ -
l2) Otros Ingresos de Libre Disposición	\$ -	\$ -	\$ -	\$ -	\$ -	\$ -
I. Total de Ingresos de Libre Disposición (I=A+B+C+D+E+F+G+H+I+J+K+L)	\$ 915,684,320	\$ -	\$ 915,684,320	\$ 295,883,575	\$ 295,883,575	\$ 620,381,381
Ingresos Excedentes de Ingresos de Libre Disposición	\$ -	\$ -	\$ -	\$ -	\$ -	\$ -
Transferencias Federales Etiquetadas						



LIC. JESÚS ANTONIO NADEK NASRALLAH



L.C.P. ANTONINO ALONSO SABBATINI



L.A.E. FLAVIA MAGDALENA GUTIÉRREZ MARTÍNEZ

"Bajo protesta de decir la verdad declaramos que los Estados Financieros y sus notas, son razonablemente correctos y son responsabilidad del emisor"



GOBIERNO MUNICIPAL
2021-2024

MUNICIPIO DE: TAMPICO, TAM
Estado Analítico de Ingresos Detallado -LDF
AL 31 DE MARZO DE 2023

Concepto	Ingreso					Diferencia
	Estimado	Ampliaciones / Reducciones	Modificado	Devengado	Recaudado	
A. Aportaciones (A=a1+a2+a3+a4+a5+a6+a7+a8)	\$ 284,458,680	\$ -	\$ 284,458,680	\$ 84,065,121	\$ 84,065,121	\$ 200,393,559
a1) Fondo de Aportaciones para la Nómina Educativa y Gasto Operativo	\$ -	\$ -	\$ -	\$ -	\$ -	\$ -
a2) Fondo de Aportaciones para los Servicios de Salud	\$ -	\$ -	\$ -	\$ -	\$ -	\$ -
a3) Fondo de Aportaciones para la Infraestructura Social	\$ 52,053,655	\$ -	\$ 52,053,655	\$ 17,798,286	\$ 17,798,286	\$ 34,255,369
a4) Fondo de Aportaciones para el Fortalecimiento de los Municipios y de las Demarcaciones	\$ 232,405,025	\$ -	\$ 232,405,025	\$ 66,266,835	\$ 66,266,835	\$ 166,138,190
a5) Fondo de Aportaciones Múltiples	\$ -	\$ -	\$ -	\$ -	\$ -	\$ -
a6) Fondo de Aportaciones para la Educación Tecnológica y de Adultos	\$ -	\$ -	\$ -	\$ -	\$ -	\$ -
a7) Fondo de Aportaciones para la Seguridad Pública de los Estados y del Distrito Federal	\$ -	\$ -	\$ -	\$ -	\$ -	\$ -
a8) Fondo de Aportaciones para el Fortalecimiento de las Entidades Federativas	\$ -	\$ -	\$ -	\$ -	\$ -	\$ -
B. Convenios (B=b1+b2+b3+b4)	\$ 9,312,000	\$ -	\$ 9,312,000	\$ 6,358,530	\$ 6,358,530	\$ 2,953,470
b1) Convenios de Protección Social en Salud	\$ -	\$ -	\$ -	\$ -	\$ -	\$ -
b2) Convenios de Descentralización	\$ -	\$ -	\$ -	\$ 1,912,432	\$ 1,912,432	\$ 1,912,432
b3) Convenios de Reasignación	\$ -	\$ -	\$ -	\$ -	\$ -	\$ -
b4) Otros Convenios y Subsidios	\$ 9,312,000	\$ -	\$ 9,312,000	\$ 4,446,099	\$ 4,446,099	\$ 4,865,901
C. Fondos Distintos de Aportaciones (C=c1+c2)	\$ 15,200,000	\$ -	\$ 15,200,000	\$ 3,397,167	\$ 3,397,167	\$ 11,802,833
c1) Fondo para Entidades Federativas y Municipios Productores de Hidrocarburos	\$ 15,200,000	\$ -	\$ 15,200,000	\$ 3,397,167	\$ 3,397,167	\$ 11,802,833
c2) Fondo Minero	\$ -	\$ -	\$ -	\$ -	\$ -	\$ -
D. Transferencias, Asignaciones, Subsidios y Subvenciones, y Pensiones y Jubilaciones	\$ -	\$ -	\$ -	\$ -	\$ -	\$ -
E. Otras Transferencias Federales Etiquetadas	\$ -	\$ -	\$ -	\$ -	\$ -	\$ -
II. Total de Transferencias Federales Etiquetadas (II = A + B + C + D + E)	\$ 308,970,680	\$ -	\$ 308,970,680	\$ 93,820,818	\$ 93,820,818	\$ 215,149,862
III. Ingresos Derivados de Financiamientos (III = A)	\$ -	\$ -	\$ -	\$ -	\$ -	\$ -
A. Ingresos Derivados de Financiamientos	\$ -	\$ -	\$ -	\$ -	\$ -	\$ -
IV. Total de Ingresos (IV = I + II + III)	\$ 1,224,655,000	\$ -	\$ 1,224,655,000	\$ 389,704,393	\$ 389,704,393	\$ 835,531,243
Datos Informativos	\$ -	\$ -	\$ -	\$ -	\$ -	\$ -
1. Ingresos Derivados de Financiamientos con Fuente de Pago de Ingresos de Libre Disposición	\$ -	\$ -	\$ -	\$ -	\$ -	\$ -
2. Ingresos Derivados de Financiamientos con Fuente de Pago de Transferencias Federales Etiquetadas	\$ -	\$ -	\$ -	\$ -	\$ -	\$ -
3. Ingresos Derivados de Financiamientos (3 = 1 + 2)	\$ -	\$ -	\$ -	\$ -	\$ -	\$ -



LIC. JESÚS ANTONIO NADER NASRALLAH

SECRETARIA DE FINANZAS
SECRETARIO DE FINANZAS

L.C.P.F. ANTONINO ALONSO SABBATINI



L.A.E. FLAVIA MAGDALENA GUTIÉRREZ MARTÍNEZ

"Bajo protesta de decir la verdad declaramos que los Estados Financieros y sus notas, son razonablemente correctos y son responsabilidad del emisor"

MUNICIPIO DE TAMPICO, TAM
Estado del Ejercicio del Presupuesto de Egresos por Capítulo del Gasto
Clasificación por Objeto del Gasto (Capítulo y Concepto)
DEL 1o. DE ENERO AL 31 MARZO DE 2023

Capítulo	Concepto	Aprobado	Ampliaciones / Reducciones	Modificado	Devengado	Pagado	Subejercicio
A000	I. Gasto No Etiquetado (I=A+B+C+D+E+F+G+H+I)	\$ 951,248,766.00		\$ 951,248,766.00	\$ 304,238,577.09	\$ 267,352,223.09	\$ 647,010,188.91
1000	A. Servicios Personales (A=a1+a2+a3+a4+a5+a6+a7)	\$ 425,869,624.00		\$ 425,869,624.00	\$ 108,046,691.00	\$ 103,941,681.00	\$ 317,822,933.00
1100	a1) Remuneraciones al Personal de Carácter Permanente	\$ 308,398,480.00		\$ 308,398,480.00	\$ 77,981,037.00	\$ 75,849,171.00	\$ 230,417,443.00
1200	a2) Remuneraciones al Personal de Carácter Transitorio	\$ 79,272,440.00		\$ 79,272,440.00	\$ 20,630,368.00	\$ 20,630,368.00	\$ 58,642,072.00
1300	a3) Remuneraciones Adicionales y Especiales	\$ 15,184,309.00		\$ 15,184,309.00	\$ 5,595,902.00	\$ 4,509,889.00	\$ 9,588,407.00
1400	a4) Seguridad Social	\$ 339,050.00		\$ 339,050.00	\$ 426,857.00	\$ 100,082.00	\$ 87,807.00
1500	a5) Otras Prestaciones Sociales y Económicas	\$ 12,675,345.00		\$ 12,675,345.00	\$ 3,412,527.00	\$ 2,852,171.00	\$ 9,262,818.00
1600	a6) Previsiones	\$ 10,000,000.00		\$ 10,000,000.00	\$ -	\$ -	\$ 10,000,000.00
1700	a7) Pago de Estímulos a Servidores Públicos	\$ -		\$ -	\$ -	\$ -	\$ -
2000	B. Materiales y Suministros (B=b1+b2+b3+b4+b5+b6+b7+b8+b9)	\$ 142,248,628.00		\$ 142,248,628.00	\$ 31,174,122.00	\$ 11,326,686.00	\$ 111,074,506.00
2100	b1) Materiales de Administración, Emisión de Documentos y Artículos Oficiales	\$ 3,503,250.00		\$ 3,503,250.00	\$ 1,354,543.00	\$ 1,094,725.00	\$ 2,148,707.00
2200	b2) Alimentos y Utensilios	\$ 4,213,960.00		\$ 4,213,960.00	\$ 687,085.00	\$ 541,111.00	\$ 3,526,875.00
2300	b3) Materias Primas y Materiales de Producción y Comercialización	\$ -		\$ -	\$ 190,226.00	\$ 145,597.00	\$ 190,226.00
2400	b4) Materiales y Artículos de Construcción y de Reparación	\$ 16,146,782.00		\$ 16,146,782.00	\$ 4,381,263.00	\$ 2,776,058.00	\$ 11,765,519.00
2500	b5) Productos Químicos, Farmacéuticos y de Laboratorio	\$ 11,659,195.00		\$ 11,659,195.00	\$ 4,061,267.00	\$ 1,565,728.00	\$ 7,597,928.00
2600	b6) Combustibles, Lubricantes y Aditivos	\$ 71,340,000.00		\$ 71,340,000.00	\$ 15,487,184.00	\$ 2,028,323.00	\$ 55,852,816.00
2700	b7) Vestuario, Blancos, Prendas de Protección y Artículos Deportivos	\$ 22,098,980.00		\$ 22,098,980.00	\$ 655,489.00	\$ 641,862.00	\$ 21,443,491.00
2800	b8) Materiales y Suministros Para Seguridad	\$ -		\$ -	\$ -	\$ -	\$ -
2900	b9) Herramientas, Refacciones y Accesorios Menores	\$ 13,286,461.00		\$ 13,286,461.00	\$ 4,357,065.00	\$ 2,533,282.00	\$ 8,929,396.00
3000	C. Servicios Generales (C=c1+c2+c3+c4+c5+c6+c7+c8+c9)	\$ 230,929,935.00		\$ 230,929,935.00	\$ 46,592,921.00	\$ 34,423,465.00	\$ 184,337,014.00
3100	c1) Servicios Básicos	\$ 56,869,801.00		\$ 56,869,801.00	\$ 1,946,533.00	\$ 1,906,699.00	\$ 54,923,268.00
3200	c2) Servicios de Arrendamiento	\$ 48,761,360.00		\$ 48,761,360.00	\$ 12,220,200.00	\$ 9,557,645.00	\$ 36,541,160.00
3300	c3) Servicios Profesionales, Científicos, Técnicos y Otros Servicios	\$ 24,789,270.00		\$ 24,789,270.00	\$ 3,731,310.00	\$ 1,541,055.00	\$ 21,057,960.00
3400	c4) Servicios Financieros, Bancarios y Comerciales	\$ 3,483,925.00		\$ 3,483,925.00	\$ 3,307,811.00	\$ 498,687.00	\$ 176,114.00
3500	c5) Servicios de Instalación, Reparación, Mantenimiento y Conservación	\$ 59,487,032.00		\$ 59,487,032.00	\$ 13,971,416.00	\$ 11,021,670.00	\$ 45,515,616.00
3600	c6) Servicios de Comunicación Social y Publicidad	\$ 16,113,492.00		\$ 16,113,492.00	\$ 5,510,933.00	\$ 4,319,830.00	\$ 10,602,559.00
3700	c7) Servicios de Traslado y Viáticos	\$ 1,118,810.00		\$ 1,118,810.00	\$ 785,589.00	\$ 575,290.00	\$ 333,221.00
3800	c8) Servicios Oficiales	\$ 2,193,600.00		\$ 2,193,600.00	\$ 1,414,797.00	\$ 1,329,379.00	\$ 778,803.00
3900	c9) Otros Servicios Generales	\$ 18,112,645.00		\$ 18,112,645.00	\$ 3,704,332.00	\$ 3,673,210.00	\$ 14,408,313.00
4000	D. Transferencias, Asignaciones, Subsidios y Otras Ayudas (D=d1+d2+d3+d4+d5+d6+d7+d8)	\$ 88,802,058.00		\$ 88,802,058.00	\$ 27,250,839.00	\$ 26,523,731.00	\$ 61,561,219.00
4100	d1) Transferencias Internas y Asignaciones al Sector Público	\$ 47,952,000.00		\$ 47,952,000.00	\$ 14,275,049.00	\$ 14,033,428.00	\$ 33,676,951.00
4200	d2) Transferencias al Resto del Sector Público	\$ 1,019,522.00		\$ 1,019,522.00	\$ 846,749.00	\$ 846,749.00	\$ 172,773.00
4300	d3) Subsidios y Subvenciones	\$ -		\$ -	\$ -	\$ -	\$ -
4400	d4) Ayudas Sociales	\$ 3,615,000.00		\$ 3,615,000.00	\$ 3,301,061.00	\$ 2,873,268.00	\$ 313,939.00
4500	d5) Pensiones y Jubilaciones	\$ 36,215,536.00		\$ 36,215,536.00	\$ 8,700,480.00	\$ 8,642,786.00	\$ 27,515,056.00
4600	d6) Transferencias a Fideicomisos, Mandatos y Otros Análogos	\$ -		\$ -	\$ -	\$ -	\$ -
4700	d7) Transferencias a la Seguridad Social	\$ -		\$ -	\$ -	\$ -	\$ -
4800	d8) Donativos	\$ -		\$ -	\$ 127,500.00	\$ 127,500.00	\$ 127,500.00
4900	d9) Transferencias al Exterior	\$ -		\$ -	\$ -	\$ -	\$ -
6000	E. Bienes Muebles, Inmuebles e Intangibles (E=e1+e2+e3+e4+e5+e6+e7+e8+e9)	\$ 22,760,791.00		\$ 22,760,791.00	\$ 390,133.00	\$ 352,789.00	\$ 22,370,658.00
5100	e1) Mobiliario y Equipo de Administración	\$ 3,620,791.00		\$ 3,620,791.00	\$ 81,697.00	\$ 66,268.00	\$ 3,539,094.00
5200	e2) Mobiliario y Equipo Educativo y Recreativo	\$ 140,000.00		\$ 140,000.00	\$ 174,000.00	\$ 174,000.00	\$ 34,000.00
5300	e3) Equipo e Instrumental Médico y de Laboratorio	\$ -		\$ -	\$ -	\$ -	\$ -
5400	e4) Vehículos y Equipo de Transporte	\$ 19,000,000.00		\$ 19,000,000.00	\$ -	\$ -	\$ 19,000,000.00
5500	e5) Equipo de Defensa y Seguridad	\$ -		\$ -	\$ -	\$ -	\$ -
5600	e6) Maquinaria, Otros Equipos y Herramientas	\$ -		\$ -	\$ 114,194.00	\$ 92,279.00	\$ 114,194.00
5700	e7) Activos Biológicos	\$ -		\$ -	\$ -	\$ -	\$ -
5800	e8) Bienes Inmuebles	\$ -		\$ -	\$ -	\$ -	\$ -
5900	e9) Activos Intangibles	\$ -		\$ -	\$ 20,242.00	\$ 20,242.00	\$ 20,242.00
6000	F. Inversión Pública (F=f1+f2+f3)	\$ 5,073,285.00		\$ 5,073,285.00	\$ 3,895,458.00	\$ 3,895,458.00	\$ 1,177,827.00
6100	f1) Obra Pública en Bienes de Dominio Público	\$ 5,073,285.00		\$ 5,073,285.00	\$ 1,727,438.00	\$ 1,727,438.00	\$ 3,345,847.00
6200	f2) Obra Pública en Bienes Propios	\$ -		\$ -	\$ 2,103,686.00	\$ 2,103,686.00	\$ 2,103,686.00
6300	f3) Proyectos Productivos y de Inversión Social	\$ -		\$ -	\$ 64,334.00	\$ 64,334.00	\$ 64,334.00
7000	G. Inversiones Financieras y Otras Inversiones (G=g1+g2+g3+g4+g5+g6+g7)	\$ -		\$ -	\$ -	\$ -	\$ -



LIC. JESÚS ANTONIO NADER NASRALLAH

SECRETARÍA
SECRETARÍA DE FINANZAS
TAMPICO, TAM.

L.C. P.F. ANTONINO ALONSO SABBATINI

SÍNDICO I

L.A.E. FLAVIA MAGDALENA GUTIÉRREZ MARTÍNEZ

"Bajo protesta de decir la verdad declaramos que los Estados Financieros y sus notas, son razonablemente correctos y son responsabilidad del emisor"

MUNICIPIO DE TAMPICO, TAM
Estado del Ejercicio del Presupuesto de Egresos por Capítulo del Gasto
Clasificación por Objeto del Gasto (Capítulo y Concepto)
DEL 1o. DE ENERO AL 31 MARZO DE 2023

Capítulo	Concepto	Aprobado	Ampliaciones / Reducciones	Modificado	Devengado	Pagado	Subejercicio
7100	g1) Inversiones Para el Fomento de Actividades Productivas	\$ -		\$ -	\$ -	\$ -	\$ -
7200	g2) Acciones y Participaciones de Capital	\$ -		\$ -	\$ -	\$ -	\$ -
7300	g3) Compra de Títulos y Valores	\$ -		\$ -	\$ -	\$ -	\$ -
7400	g4) Concesión de Préstamos	\$ -		\$ -	\$ -	\$ -	\$ -
7500	g5) Inversiones en Fideicomisos, Mandatos y Otros Análogos Fideicomiso de Desastres Naturales	\$ -		\$ -	\$ -	\$ -	\$ -
7600	g6) Otras Inversiones Financieras	\$ -		\$ -	\$ -	\$ -	\$ -
7900	g7) Provisiones para Contingencias y Otras Erogaciones Especiales	\$ -		\$ -	\$ -	\$ -	\$ -
8000	H. Participaciones y Aportaciones (H=h1+h2+h3)	\$ -		\$ -	\$ -	\$ -	\$ -
8100	h1) Participaciones	\$ -		\$ -	\$ -	\$ -	\$ -
8200	h2) Aportaciones	\$ -		\$ -	\$ -	\$ -	\$ -
8300	h3) Convenios	\$ -		\$ -	\$ -	\$ -	\$ -
9000	I. Deuda Pública (I=i1+i2+i3+i4+i5+i6+i7)	\$ 35,564,445.00		\$ 35,564,445.00	\$ 86,888,413.09	\$ 86,888,413.09	\$ 51,323,968.09
9100	i1) Amortización de la Deuda Pública	\$ 23,819,582.00		\$ 23,819,582.00	\$ 5,954,895.00	\$ 5,954,895.00	\$ 17,864,687.00
9200	i2) Intereses de la Deuda Pública	\$ 11,444,863.00		\$ 11,444,863.00	\$ 3,765,169.00	\$ 3,765,169.00	\$ 7,679,694.00
9300	i3) Comisiones de la Deuda Pública	\$ -		\$ -	\$ -	\$ -	\$ -
9400	i4) Gastos de la Deuda Pública	\$ 300,000.00		\$ 300,000.00	\$ -	\$ -	\$ 300,000.00
9500	i5) Costo por Coberturas	\$ -		\$ -	\$ -	\$ -	\$ -
9600	i6) Apoyos Financieros	\$ -		\$ -	\$ -	\$ -	\$ -
9900	i7) Adeudos de Ejercicios Fiscales Anteriores (ADEFAS)	\$ -		\$ -	\$ 77,168,349.09	\$ 77,168,349.09	\$ 77,168,349.09
B000	II. Gasto Etiquetado (II=A+B+C+D+E+F+G+H+I)	\$ 273,406,235.00		\$ 273,406,235.00	\$ 105,584,638.71	\$ 72,854,537.71	\$ 167,821,596.29
1000	A. Servicios Personales (A=a1+a2+a3+a4+a5+a6+a7)	\$ 42,180,376.00		\$ 42,180,376.00	\$ 9,694,502.00	\$ 60,135.00	\$ 32,485,874.00
1100	a1) Remuneraciones al Personal de Carácter Permanente	\$ -		\$ -	\$ -	\$ -	\$ -
1200	a2) Remuneraciones al Personal de Carácter Transitorio	\$ -		\$ -	\$ -	\$ -	\$ -
1300	a3) Remuneraciones Adicionales y Especiales	\$ 42,180,376.00		\$ 42,180,376.00	\$ 9,694,502.00	\$ 60,135.00	\$ 32,485,874.00
1400	a4) Seguridad Social	\$ -		\$ -	\$ -	\$ -	\$ -
1500	a5) Otras Prestaciones Sociales y Económicas	\$ -		\$ -	\$ -	\$ -	\$ -
1600	a6) Previsiones	\$ -		\$ -	\$ -	\$ -	\$ -
1700	a7) Pago de Estímulos a Servidores Públicos	\$ -		\$ -	\$ -	\$ -	\$ -
2000	B. Materiales y Suministros (B=b1+b2+b3+b4+b5+b6+b7+b8+b9)	\$ 16,047,978.00		\$ 16,047,978.00	\$ 4,283,867.00	\$ -	\$ 11,764,111.00
2100	b1) Materiales de Administración, Emisión de Documentos y Artículos Oficiales	\$ -		\$ -	\$ -	\$ -	\$ -
2200	b2) Alimentos y Utensilios	\$ -		\$ -	\$ -	\$ -	\$ -
2300	b3) Materias Primas y Materiales de Producción y Comercialización	\$ -		\$ -	\$ -	\$ -	\$ -
2400	b4) Materiales y Artículos de Construcción y de Reparación	\$ 6,047,978.00		\$ 6,047,978.00	\$ -	\$ -	\$ 6,047,978.00
2500	b5) Productos Químicos, Farmacéuticos y de Laboratorio	\$ -		\$ -	\$ -	\$ -	\$ -
2600	b6) Combustibles, Lubricantes y Aditivos	\$ -		\$ -	\$ -	\$ -	\$ -
2700	b7) Vestuario, Blancos, Prendas de Protección y Artículos Deportivos	\$ -		\$ -	\$ -	\$ -	\$ -
2800	b8) Materiales y Suministros Para Seguridad	\$ -		\$ -	\$ -	\$ -	\$ -
2900	b9) Herramientas, Refacciones y Accesorios Menores	\$ 10,000,000.00		\$ 10,000,000.00	\$ 4,283,867.00	\$ -	\$ 5,716,133.00
3000	C. Servicios Generales (C=c1+c2+c3+c4+c5+c6+c7+c8+c9)	\$ 20,688,161.00		\$ 20,688,161.00	\$ 14,900,883.00	\$ 3,355,719.00	\$ 5,787,278.00
3100	c1) Servicios Básicos	\$ 3,926,561.00		\$ 3,926,561.00	\$ 12,428,899.00	\$ 883,735.00	\$ 8,502,338.00
3200	c2) Servicios de Arrendamiento	\$ 1,561,600.00		\$ 1,561,600.00	\$ 444,957.00	\$ 444,957.00	\$ 1,116,643.00
3300	c3) Servicios Profesionales, Científicos, Técnicos y Otros Servicios	\$ -		\$ -	\$ -	\$ -	\$ -
3400	c4) Servicios Financieros, Bancarios y Comerciales	\$ -		\$ -	\$ -	\$ -	\$ -
3500	c5) Servicios de Instalación, Reparación, Mantenimiento y Conservación	\$ 15,200,000.00		\$ 15,200,000.00	\$ 2,027,027.00	\$ 2,027,027.00	\$ 13,172,973.00
3600	c6) Servicios de Comunicación Social y Publicidad	\$ -		\$ -	\$ -	\$ -	\$ -
3700	c7) Servicios de Traslado y Viáticos	\$ -		\$ -	\$ -	\$ -	\$ -
3800	c8) Servicios Oficiales	\$ -		\$ -	\$ -	\$ -	\$ -
3900	c9) Otros Servicios Generales	\$ -		\$ -	\$ -	\$ -	\$ -
4000	D. Transferencias, Asignaciones, Subsidios y Otras Ayudas (D=d1+d2+d3+d4+d5+d6+d7+d8)	\$ 4,697,942.00		\$ 4,697,942.00	\$ 1,083,962.00	\$ -	\$ 3,613,980.00
4100	d1) Transferencias Internas y Asignaciones al Sector Público	\$ -		\$ -	\$ -	\$ -	\$ -
4200	d2) Transferencias al Resto del Sector Público	\$ -		\$ -	\$ -	\$ -	\$ -
4300	d3) Subsidios y Subvenciones	\$ -		\$ -	\$ -	\$ -	\$ -
4400	d4) Ayudas Sociales	\$ -		\$ -	\$ -	\$ -	\$ -
4500	d5) Pensiones y Jubilaciones	\$ 4,697,942.00		\$ 4,697,942.00	\$ 1,083,962.00	\$ -	\$ 3,613,980.00



LIC. JESÚS ANTONIO MADER NASRALLAH

SECRETARÍA DE FINANZAS
TAMPICO, TAM.

L.C.P. ANTONINO ALONSO SABBATINI



SÍNDICO

TAMPICO, TAM.

L.A.E. FLAVIA MAGDALENA GUTIÉRREZ MARTÍNEZ

"Bajo protesta de decir la verdad declaramos que los Estados Financieros y sus notas, son razonablemente correctos y son responsabilidad del emisor"

MUNICIPIO DE TAMPICO, TAM
Estado del Ejercicio del Presupuesto de Egresos por Capítulo del Gasto
Clasificación por Objeto del Gasto (Capítulo y Concepto)
DEL 1o. DE ENERO AL 31 MARZO DE 2023

Capítulo	Concepto	Aprobado	Ampliaciones / Reducciones	Modificado	Devengado	Pagado	Subejercicio
4600	d6) Transferencias a Fideicomisos, Mandatos y Otros Análogos	\$ -		\$ -	\$ -	\$ -	\$ -
4700	d7) Transferencias a la Seguridad Social	\$ -		\$ -	\$ -	\$ -	\$ -
4800	d8) Donativos	\$ -		\$ -	\$ -	\$ -	\$ -
4900	d9) Transferencias al Exterior	\$ -		\$ -	\$ -	\$ -	\$ -
6000	E. Bienes Muebles, Inmuebles e Intangibles (E=e1+e2+e3+e4+e5+e6+e7+e8+e9)	\$ 10,412,348.00		\$ 10,412,348.00	\$ -	\$ -	\$ 10,412,348.00
5100	e1) Mobiliario y Equipo de Administración	\$ 1,309,209.00		\$ 1,309,209.00	\$ -	\$ -	\$ 1,309,209.00
5200	e2) Mobiliario y Equipo Educativo y Recreativo	\$ -		\$ -	\$ -	\$ -	\$ -
5300	e3) Equipo e Instrumental Médico y de Laboratorio	\$ -		\$ -	\$ -	\$ -	\$ -
5400	e4) Vehículos y Equipo de Transporte	\$ -		\$ -	\$ -	\$ -	\$ -
5500	e5) Equipo de Defensa y Seguridad	\$ -		\$ -	\$ -	\$ -	\$ -
5600	e6) Maquinaria, Otros Equipos y Herramientas	\$ 9,103,139.00		\$ 9,103,139.00	\$ -	\$ -	\$ 9,103,139.00
5700	e7) Activos Biológicos	\$ -		\$ -	\$ -	\$ -	\$ -
5800	e8) Bienes Inmuebles	\$ -		\$ -	\$ -	\$ -	\$ -
5900	e9) Activos Intangibles	\$ -		\$ -	\$ -	\$ -	\$ -
6000	F. Inversión Pública (F=f1+f2+f3)	\$ 148,763,055.00		\$ 148,763,055.00	\$ 37,246,423.00	\$ 31,063,682.00	\$ 111,516,632.00
6100	f1) Obra Pública en Bienes de Dominio Público	\$ 148,763,055.00		\$ 148,763,055.00	\$ 27,290,097.00	\$ 21,107,356.00	\$ 121,472,958.00
6200	f2) Obra Pública en Bienes Propios	\$ -		\$ -	\$ 9,956,326.00	\$ 9,956,326.00	\$ 9,956,326.00
6300	f3) Proyectos Productivos y Acciones de Fomento	\$ -		\$ -	\$ -	\$ -	\$ -
7000	G. Inversiones Financieras y Otras Provisiones (G=g1+g2+g3+g4+g5+g6+g7)	\$ -		\$ -	\$ -	\$ -	\$ -
7100	g1) Inversiones Para el Fomento de Actividades Productivas	\$ -		\$ -	\$ -	\$ -	\$ -
7200	g2) Acciones y Participaciones de Capital	\$ -		\$ -	\$ -	\$ -	\$ -
7300	g3) Compra de Títulos y Valores	\$ -		\$ -	\$ -	\$ -	\$ -
7400	g4) Concesión de Préstamos	\$ -		\$ -	\$ -	\$ -	\$ -
7500	g5) Inversiones en Fideicomisos, Mandatos y Otros Análogos Fideicomiso de Desastres Naturales	\$ -		\$ -	\$ -	\$ -	\$ -
7600	g6) Otras Inversiones Financieras	\$ -		\$ -	\$ -	\$ -	\$ -
7900	g7) Provisiones para Contingencias y Otras Erogaciones Especiales	\$ -		\$ -	\$ -	\$ -	\$ -
8000	H. Participaciones y Aportaciones (H=h1+h2+h3)	\$ -		\$ -	\$ -	\$ -	\$ -
8100	h1) Participaciones	\$ -		\$ -	\$ -	\$ -	\$ -
8200	h2) Aportaciones	\$ -		\$ -	\$ -	\$ -	\$ -
8300	h3) Convenios	\$ -		\$ -	\$ -	\$ -	\$ -
9000	I. Deuda Pública (I=i1+i2+i3+i4+i5+i6+i7)	\$ 30,616,375.00		\$ 30,616,375.00	\$ 38,375,001.71	\$ 38,375,001.71	\$ 7,758,626.71
9100	i1) Amortización de la Deuda Pública	\$ -		\$ -	\$ -	\$ -	\$ -
9200	i2) Intereses de la Deuda Pública	\$ -		\$ -	\$ -	\$ -	\$ -
9300	i3) Comisiones de la Deuda Pública	\$ -		\$ -	\$ -	\$ -	\$ -
9400	i4) Gastos de la Deuda Pública	\$ -		\$ -	\$ -	\$ -	\$ -
9500	i5) Costo por Coberturas	\$ -		\$ -	\$ -	\$ -	\$ -
9600	i6) Apoyos Financieros	\$ -		\$ -	\$ -	\$ -	\$ -
9900	i7) Adeudos de Ejercicios Fiscales Anteriores (ADEFAS)	\$ 30,616,375.00		\$ 30,616,375.00	\$ 38,375,001.71	\$ 38,375,001.71	\$ 7,758,626.71
T0000	III. Total de Egresos (III = I + II)	\$ 1,224,655,001.00		\$ 1,224,655,001.00	\$ 409,823,215.80	\$ 340,206,760.80	\$ 814,831,785.20



LIC. JESÚS ANTONIO NADER NASRALLAH

"Bajo protesta de decir la verdad declaramos que los Estados Financieros y sus notas, son razonablemente correctos y son responsabilidad del emisor"



SECRETARÍA
DE FINANZAS
SECRETARIO DE FINANZAS
TAMPICO, TAM.

L.C.P.F. ANTONINO ALONSO SABBATINI



L.A.E. FLAVIA MAGDALENA GUTÉRREZ MARTÍNEZ

MUNICIPIO DE TAMPICO, TAM
 Estado del Ejercicio del Presupuesto de Egresos Detallado LDF
 Clasificación Administrativa
 DEL 1o. DE ENERO AL 31 DE MARZO DE 2023

Concepto	Aprobado	Ampliaciones / Reducciones	Modificado	Devengado	Pagado	Subejercicio
I. Gasto No Etiquetado (I=A+B+C+D+E+F+G+H+I+J+K+L+M+N+O+ P+Q+R+S+T+U+V+W+X)	\$ 951,248,765.00	\$ -	\$ 951,248,765.00	\$ 304,238,579.28	\$ 267,352,224.54	\$ 647,010,185.72
01000 A Presidencia Municipal	\$ 23,047,118.00		\$ 23,047,118.00	\$ 6,165,817.00	\$ 4,895,457.00	\$ 16,881,301.00
02000 B Secretaría Particular	\$ 1,504,607.00		\$ 1,504,607.00	\$ 909,193.00	\$ 840,982.00	\$ 595,414.00
03000 C Sala de Síndicos	\$ 1,788,239.00		\$ 1,788,239.00	\$ 531,717.00	\$ 471,467.00	\$ 1,256,522.00
04000 D Sala de Regidores	\$ 45,125,255.00		\$ 45,125,255.00	\$ 4,628,029.00	\$ 4,272,836.00	\$ 40,497,226.00
05000 E Secretaría del Ayuntamiento	\$ 6,957,060.00		\$ 6,957,060.00	\$ 2,274,116.00	\$ 1,913,824.00	\$ 4,682,944.00
06000 F Secretaría de Finanzas	\$ 186,680,261.00		\$ 186,680,261.00	\$ 111,954,696.09	\$ 109,978,128.09	\$ 74,725,564.91
07000 G Secretaría de Comunicación social	\$ 15,641,072.00		\$ 15,641,072.00	\$ 6,498,698.00	\$ 5,221,035.00	\$ 9,142,374.00
08000 H Secretaría de Obras Publicas	\$ 26,940,837.00		\$ 26,940,837.00	\$ 9,561,507.00	\$ 8,928,586.00	\$ 17,379,330.00
09000 I Secretaría de Servicios Públicos	\$ 295,018,304.00		\$ 295,018,304.00	\$ 76,167,170.00	\$ 55,390,050.00	\$ 218,851,134.00
10000 J Secretaría de Bienestar Social	\$ 52,082,400.00		\$ 52,082,400.00	\$ 3,640,277.00	\$ 3,260,495.00	\$ 48,442,123.00
11000 K Secretaría Administrativa	\$ 41,940,211.00		\$ 41,940,211.00	\$ 20,212,709.00	\$ 15,558,450.00	\$ 21,727,502.00
12000 L Secretaría de Cultura	\$ 13,824,125.00		\$ 13,824,125.00	\$ 5,298,557.00	\$ 4,952,000.00	\$ 8,525,568.00
13000 M Secretaría de Deportes	\$ 68,869,990.00		\$ 68,869,990.00	\$ 10,458,119.00	\$ 9,677,521.00	\$ 58,411,871.00
14000 N Secretaría de la Contraloría Municipal	\$ 3,592,152.00		\$ 3,592,152.00	\$ 918,016.00	\$ 849,444.00	\$ 2,674,136.00
15000 O Secretaría de Transito y Vialidad	\$ 21,761,691.00		\$ 21,761,691.00	\$ 6,860,889.00	\$ 6,061,526.00	\$ 14,900,802.00
16000 P Delegación Zona Norte	\$ 7,818,181.00		\$ 7,818,181.00	\$ 1,674,757.00	\$ 1,405,558.00	\$ 6,143,424.00
17000 Q Secretaría de Educación	\$ 6,603,866.00		\$ 6,603,866.00	\$ 1,553,841.00	\$ 1,238,324.00	\$ 5,050,025.00
18000 R Secretaría Turismo	\$ 4,979,981.00		\$ 4,979,981.00	\$ 3,203,288.00	\$ 3,105,858.00	\$ 1,776,693.00
19000 S Secretaría Técnica	\$ 2,453,630.00		\$ 2,453,630.00	\$ 474,286.00	\$ 455,124.00	\$ 1,979,344.00
20000 T Secretaría de Protección Civil	\$ 35,871,399.00		\$ 35,871,399.00	\$ 3,157,271.00	\$ 2,584,086.00	\$ 32,714,128.00
21000 U Secretaria de Instituto de la Mujer	\$ 2,453,631.00		\$ 2,453,631.00	\$ 1,057,940.00	\$ 831,572.00	\$ 1,395,691.00
22000 V Secretaría de Ecología	\$ 3,262,769.00		\$ 3,262,769.00	\$ 914,608.00	\$ 875,039.00	\$ 2,348,161.00
23000 W Secretaría de Salud	\$ 3,959,892.00		\$ 3,959,892.00	\$ 1,649,912.00	\$ 1,285,714.00	\$ 2,309,980.00
24000 X Organismos Descentralizados	\$ 56,043,835.00		\$ 56,043,835.00	\$ 16,931,405.00	\$ 16,561,981.00	\$ 39,112,430.00
25000 Y Secretaría de Juventud	\$ 1,621,892.00		\$ 1,621,892.00	\$ 402,608.00	\$ 365,595.00	\$ 1,219,284.00
26000 AA Desarrollo Económico	\$ 1,247,608.00		\$ 1,247,608.00	\$ 399,485.00	\$ 378,293.00	\$ 848,123.00
27000 AB Desarrollo Urbano	\$ 6,421,059.00		\$ 6,421,059.00	\$ 2,053,356.00	\$ 1,591,841.00	\$ 4,367,703.00
28000 AC Secretaria de Transparencia	\$ 1,394,599.00		\$ 1,394,599.00	\$ 467,113.00	\$ 449,353.00	\$ 927,486.00
29000 AD Secretaria de Atención Ciudadana	\$ 8,663,101.00		\$ 8,663,101.00	\$ 316,520.00	\$ 283,195.00	\$ 8,346,581.00
30000 AE METRO	\$ 2,120,000.00		\$ 2,120,000.00	\$ 1,980,639.17	\$ 1,866,025.17	\$ 139,360.83
31000 AF EXPO TAMPICO	\$ 1,560,000.00		\$ 1,560,000.00	\$ 1,922,040.02	\$ 1,802,865.28	\$ 362,040.02
II. Gasto Etiquetado (II=A+B+C+D+E+F+G+H+I+J+K+L+M+N+O+ P+Q+R+S+T+U+V+W+X+Y)	\$ 273,406,235.00	\$ -	\$ 273,406,235.00	\$ 105,584,641.71	\$ 72,854,537.71	\$ 167,821,593.29
01000 A Presidencia Municipal	\$ 949,060.00		\$ 949,060.00	\$ 254,399.00	\$ 4,563.00	\$ 694,661.00
02000 B Secretaría Particular	\$ 375,405.00		\$ 375,405.00	\$ 107,729.00	\$ -	\$ 267,676.00
03000 C Sala de Síndicos	\$ 181,376.00		\$ 181,376.00	\$ 60,667.00	\$ -	\$ 120,709.00
04000 D Sala de Regidores	\$ 1,640,816.00		\$ 1,640,816.00	\$ 564,634.00	\$ 39.00	\$ 1,076,182.00
05000 E Secretaría del Ayuntamiento	\$ 641,143.00		\$ 641,143.00	\$ 187,666.00	\$ 590.00	\$ 453,477.00
06000 F Secretaria de Finanzas	\$ 47,411,538.00		\$ 47,411,538.00	\$ 40,065,882.71	\$ 38,548,237.71	\$ 7,345,655.29
07000 G Secretaría de Comunicación social	\$ 472,420.00		\$ 472,420.00	\$ 141,759.00	\$ -	\$ 330,661.00
08000 H Secretaria de Obras Publicas	\$ 150,475,578.00		\$ 150,475,578.00	\$ 38,226,125.00	\$ 31,508,638.00	\$ 112,249,453.00
09000 I Secretaría de Servicios Públicos	\$ 47,689,457.00		\$ 47,689,457.00	\$ 18,551,088.00	\$ 2,151,909.00	\$ 29,138,369.00
10000 J Secretaría de Bienestar Social	\$ 2,155,417.00		\$ 2,155,417.00	\$ 425,898.00	\$ 23,521.00	\$ 1,729,519.00
11000 K Secretaria Administrativa	\$ 7,595,734.00		\$ 7,595,734.00	\$ 1,949,367.00	\$ 98,509.00	\$ 5,646,367.00
12000 L Secretaría de Cultura	\$ 1,927,643.00		\$ 1,927,643.00	\$ 652,679.00	\$ 35,657.00	\$ 1,274,964.00
13000 M Secretaría de Deportes	\$ 2,796,559.00		\$ 2,796,559.00	\$ 1,728,285.00	\$ 405,762.00	\$ 1,068,274.00
14000 N Secretaría de la Contraloría Municipal	\$ 307,917.00		\$ 307,917.00	\$ 109,565.00	\$ -	\$ 198,352.00
15000 O Secretaría de Transito y Vialidad	\$ 2,235,560.00		\$ 2,235,560.00	\$ 622,291.00	\$ 23,656.00	\$ 1,613,269.00

LIC. JESÚS ANTONIO NADER MASRALLAH

SECRETARÍA DE FINANZAS
 L.C.P.F. ANTONINO ALONSO SABBATINI

COMISION DE HACIENDA
 L.A.E. FLAVIA TAMBORETA GONZALEZ MARTINEZ

"Bajo protesta de decir la verdad declaramos que los Estados Financieros y sus notas, son razonablemente correctos y son responsabilidad del emisor"

MUNICIPIO DE TAMPICO, TAM.
Estado del Ejercicio del Presupuesto de Egresos Detallado LDF
Clasificación Administrativa
DEL 1o. DE ENERO AL 31 DE MARZO DE 2023

Concepto	Aprobado	Ampliaciones / Reducciones	Modificado	Devengado	Pagado	Subejercicio
16000 P Delegación Zona Norte	\$ 1,084,035.00		\$ 1,084,035.00	\$ 188,254.00	\$ 3,291.00	\$ 895,781.00
17000 Q Secretaría de Educación	\$ 472,420.00		\$ 472,420.00	\$ 90,295.00	\$ -	\$ 382,125.00
18000 R Secretaría Turismo	\$ 510,383.00		\$ 510,383.00	\$ 178,095.00	\$ 1,671.00	\$ 332,288.00
19000 S Secretaría Técnica	\$ 248,864.00		\$ 248,864.00	\$ 64,021.00	\$ -	\$ 184,843.00
20000 T Secretaría de Protección Civil	\$ 995,457.00		\$ 995,457.00	\$ 405,648.00	\$ 24,615.00	\$ 589,809.00
21000 U Secretaría de Instituto de la Mujer	\$ 248,864.00		\$ 248,864.00	\$ 52,933.00	\$ -	\$ 195,931.00
22000 V Secretaría de Ecología	\$ 333,225.00		\$ 333,225.00	\$ 145,427.00	\$ 79.00	\$ 187,798.00
23000 W Secretaría de Salud	\$ 607,398.00		\$ 607,398.00	\$ 136,133.00	\$ -	\$ 471,265.00
24000 X Organismos Descentralizados	\$ 830,954.00		\$ 830,954.00	\$ 246,742.00	\$ 1,847.00	\$ 584,212.00
25000 Y Secretaría de Juventud	\$ 164,503.00		\$ 164,503.00	\$ 37,812.00	\$ -	\$ 126,691.00
26000 AA Desarrollo Económico	\$ 126,541.00		\$ 126,541.00	\$ 49,201.00	\$ 3,327.00	\$ 77,340.00
27000 AB Desarrollo Urbano	\$ 658,014.00		\$ 658,014.00	\$ 245,248.00	\$ 16,992.00	\$ 412,766.00
28000 AC Secretaría de Transparencia	\$ 143,413.00		\$ 143,413.00	\$ 58,952.00	\$ 1,634.00	\$ 84,461.00
29000 AD Secretaría de Atención Ciudadana	\$ 126,541.00		\$ 126,541.00	\$ 37,846.00	\$ -	\$ 88,695.00
30000 AE METRO	\$ -		\$ -	\$ -	\$ -	\$ -
31000 AF EXPO TAMPICO	\$ -		\$ -	\$ -	\$ -	\$ -
III. Total de Egresos (III = I + II)	\$ 1,224,655,000.00	\$ -	\$ 1,224,655,000.00	\$ 409,823,220.99	\$ 340,206,762.25	\$ 814,831,779.01
T0000						



LIC. JESÚS ANTONIO WADER NASRALLAH



SECRETARÍA DE FINANZAS
L. ALONSO SABBATINI
 TAMPICO, TAM.

L.C.P.F. ANTONINO ALONSO SABBATINI



L.A.E. FLAVIA MAGDALENA GUTIÉRREZ MARTÍNEZ

"Bajo protesta de decir la verdad declaramos que los Estados Financieros y sus notas, son razonablemente correctos y son responsabilidad del emisor"

Concepto	Aprobado	Ampliaciones / Reducciones	Modificado	Devengado	Pagado	Subejercicio
I. Gasto No Etiquetado (I=A+B+C+D)	\$ 951,248,765.00	\$ -	\$ 951,248,765.00	\$ 304,238,577.17	\$ 267,352,224.05	\$ 647,010,187.83
A. Gobierno (A=a1+a2+a3+a4+a5+a6+a7+a8)	\$ 338,241,772.00	\$ -	\$ 338,241,772.00	\$ 73,970,311.06	\$ 63,487,095.65	\$ 264,271,460.94
a1) Legislación	\$ 45,125,255.00	\$ -	\$ 45,125,255.00	\$ 4,628,028.60	\$ 4,272,836.10	\$ 40,497,226.40
a2) Justicia	\$ -	\$ -	\$ -	\$ -	\$ -	\$ -
a3) Coordinación de la Política de Gobierno	\$ 34,917,137.00	\$ -	\$ 34,917,137.00	\$ 9,527,404.11	\$ 7,833,823.63	\$ 25,389,732.89
a4) Relaciones Exteriores	\$ -	\$ -	\$ -	\$ -	\$ -	\$ -
a5) Asuntos Financieros y Hacendarios	\$ 166,030,918.00	\$ -	\$ 166,030,918.00	\$ 29,886,295.71	\$ 28,324,314.34	\$ 136,144,622.29
a6) Seguridad Nacional	\$ -	\$ -	\$ -	\$ -	\$ -	\$ -
a7) Asuntos de Orden Público y de Seguridad Interior	\$ 61,909,557.00	\$ -	\$ 61,909,557.00	\$ 10,801,134.01	\$ 9,353,704.10	\$ 51,108,422.99
a8) Otros Servicios Generales	\$ 30,258,905.00	\$ -	\$ 30,258,905.00	\$ 19,127,448.63	\$ 13,702,417.48	\$ 11,131,456.37
	\$ -	\$ -	\$ -	\$ -	\$ -	\$ -
B. Desarrollo Social (B=b1+b2+b3+b4+b5+b6+b7)	\$ 606,779,404.00	\$ -	\$ 606,779,404.00	\$ 149,497,144.55	\$ 123,212,628.74	\$ 457,282,259.45
b1) Protección Ambiental	\$ 3,262,769.00	\$ -	\$ 3,262,769.00	\$ 914,608.49	\$ 875,038.61	\$ 2,348,160.51
b2) Vivienda y Servicios a la Comunidad	\$ 401,539,181.00	\$ -	\$ 401,539,181.00	\$ 97,273,313.87	\$ 74,532,507.95	\$ 304,265,867.13
b3) Salud	\$ 3,959,892.00	\$ -	\$ 3,959,892.00	\$ 1,649,912.09	\$ 1,285,714.17	\$ 2,309,979.91
b4) Recreación, Cultura y Otras Manifestaciones Sociales	\$ 86,374,115.00	\$ -	\$ 86,374,115.00	\$ 19,659,355.93	\$ 18,298,410.93	\$ 66,714,759.07
b5) Educación	\$ 6,603,866.00	\$ -	\$ 6,603,866.00	\$ 1,553,840.52	\$ 1,238,323.72	\$ 5,050,025.48
b6) Protección Social	\$ 105,039,581.00	\$ -	\$ 105,039,581.00	\$ 28,446,113.65	\$ 26,982,633.36	\$ 76,593,467.35
b7) Otros Asuntos Sociales	\$ -	\$ -	\$ -	\$ -	\$ -	\$ -
	\$ -	\$ -	\$ -	\$ -	\$ -	\$ -
C. Desarrollo Económico (C=c1+c2+c3+c4+c5+c6+c7+c8+c9)	\$ 6,227,589.00	\$ -	\$ 6,227,589.00	\$ 3,602,772.47	\$ 3,484,150.57	\$ 2,624,816.53
c1) Asuntos Económicos, Comerciales y Laborales en General	\$ -	\$ -	\$ -	\$ -	\$ -	\$ -
c2) Agropecuaria, Silvicultura, Pesca y Caza	\$ -	\$ -	\$ -	\$ -	\$ -	\$ -
c3) Combustibles y Energía	\$ -	\$ -	\$ -	\$ -	\$ -	\$ -
c4) Minería, Manufacturas y Construcción	\$ -	\$ -	\$ -	\$ -	\$ -	\$ -
c5) Transporte	\$ -	\$ -	\$ -	\$ -	\$ -	\$ -
c6) Comunicaciones	\$ -	\$ -	\$ -	\$ -	\$ -	\$ -
c7) Turismo	\$ 4,979,981.00	\$ -	\$ 4,979,981.00	\$ 3,203,287.74	\$ 3,105,857.77	\$ 1,776,693.26
c8) Ciencia, Tecnología e Innovación	\$ -	\$ -	\$ -	\$ -	\$ -	\$ -
c9) Otras Industrias y Otros Asuntos Económicos	\$ 1,247,608.00	\$ -	\$ 1,247,608.00	\$ 399,484.73	\$ 378,292.80	\$ 848,123.27
	\$ -	\$ -	\$ -	\$ -	\$ -	\$ -
D. Otras No Clasificadas en Funciones Anteriores (D=d1+d2+d3+d4)	\$ -	\$ -	\$ -	\$ 77,168,349.09	\$ 77,168,349.09	\$ 77,168,349.09
d1) Transacciones de la Deuda Publica / Costo Financiero de la Deuda	\$ -	\$ -	\$ -	\$ -	\$ -	\$ -
d2) Transferencias, Participaciones y Aportaciones Entre Diferentes Niveles y Or	\$ -	\$ -	\$ -	\$ -	\$ -	\$ -
d3) Saneamiento del Sistema Financiero	\$ -	\$ -	\$ -	\$ -	\$ -	\$ -
d4) Adeudos de Ejercicios Fiscales Anteriores	\$ -	\$ -	\$ -	\$ 77,168,349.09	\$ 77,168,349.09	\$ 77,168,349.09
	\$ -	\$ -	\$ -	\$ -	\$ -	\$ -
II. Gasto Etiquetado (II=A+B+C+D)	\$ 273,406,235.00	\$ -	\$ 273,406,235.00	\$ 105,584,639.50	\$ 72,854,537.44	\$ 167,821,595.50
A. Gobierno (A=a1+a2+a3+a4+a5+a6+a7+a8)	\$ 57,817,440.00	\$ -	\$ 57,817,440.00	\$ 4,452,922.01	\$ 165,089.17	\$ 53,364,517.99
a1) Legislación	\$ 1,640,816.00	\$ -	\$ 1,640,816.00	\$ 564,633.79	\$ 39.00	\$ 1,076,182.21



LIC. JESÚS ANTONIO NADER NASRALLAH



L.C.P.F. ANTONINO ALONSO SABBATINI



L.A.E. FLAVIA MAGDALENA GUTIÉRREZ MARTÍNEZ

Concepto	Aprobado	Ampliaciones / Reducciones	Modificado	Devengado	Pagado	Subejercicio
a2) Justicia	\$ -	\$ -	\$ -	\$ -	\$ -	\$ -
a3) Coordinación de la Política de Gobierno	\$ 2,193,382.00	\$ -	\$ 2,193,382.00	\$ 598,337.93	\$ 590.00	\$ 1,595,044.07
a4) Relaciones Exteriores	\$ -	\$ -	\$ -	\$ -	\$ -	\$ -
a5) Asuntos Financieros y Hacendarios	\$ 45,863,520.00	\$ -	\$ 45,863,520.00	\$ 916,560.08	\$ 8,191.68	\$ 44,946,959.92
a6) Seguridad Nacional	\$ -	\$ -	\$ -	\$ -	\$ -	\$ -
a7) Asuntos de Orden Público y de Seguridad Interior	\$ 4,196,948.00	\$ -	\$ 4,196,948.00	\$ 1,165,472.79	\$ 66,501.49	\$ 3,031,475.21
a8) Otros Servicios Generales	\$ 3,922,774.00	\$ -	\$ 3,922,774.00	\$ 1,207,917.42	\$ 89,767.00	\$ 2,714,856.58
	\$ -	\$ -	\$ -	\$ -	\$ -	\$ -
B. Desarrollo Social (B=b1+b2+b3+b4+b5+b6+b7)	\$ 214,951,871.00	\$ -	\$ 214,951,871.00	\$ 62,529,419.30	\$ 34,309,448.56	\$ 152,422,451.70
b1) Protección Ambiental	\$ 333,225.00	\$ -	\$ 333,225.00	\$ 145,426.76	\$ 79.00	\$ 187,798.24
b2) Vivienda y Servicios a la Comunidad	\$ 202,745,822.00	\$ -	\$ 202,745,822.00	\$ 58,317,306.51	\$ 33,866,104.59	\$ 144,428,515.49
b3) Salud	\$ 607,398.00	\$ -	\$ 607,398.00	\$ 136,132.68	\$ -	\$ 471,265.32
b4) Recreación, Cultura y Otras Manifestaciones Sociales	\$ 4,724,202.00	\$ -	\$ 4,724,202.00	\$ 2,380,964.26	\$ 441,418.33	\$ 2,343,237.74
b5) Educación	\$ 472,420.00	\$ -	\$ 472,420.00	\$ 90,294.63	\$ -	\$ 382,125.37
b6) Protección Social	\$ 6,068,804.00	\$ -	\$ 6,068,804.00	\$ 1,459,294.46	\$ 1,846.64	\$ 4,609,509.54
b7) Otros Asuntos Sociales	\$ -	\$ -	\$ -	\$ -	\$ -	\$ -
	\$ -	\$ -	\$ -	\$ -	\$ -	\$ -
C. Desarrollo Económico (C=c1+c2+c3+c4+c5+c6+c7+c8+c9)	\$ 636,924.00	\$ -	\$ 636,924.00	\$ 227,296.48	\$ 4,998.00	\$ 409,627.52
c1) Asuntos Económicos, Comerciales y Laborales en General	\$ -	\$ -	\$ -	\$ -	\$ -	\$ -
c2) Agropecuaria, Silvicultura, Pesca y Caza	\$ -	\$ -	\$ -	\$ -	\$ -	\$ -
c3) Combustibles y Energía	\$ -	\$ -	\$ -	\$ -	\$ -	\$ -
c4) Minería, Manufacturas y Construcción	\$ -	\$ -	\$ -	\$ -	\$ -	\$ -
c5) Transporte	\$ -	\$ -	\$ -	\$ -	\$ -	\$ -
c6) Comunicaciones	\$ -	\$ -	\$ -	\$ -	\$ -	\$ -
c7) Turismo	\$ 510,383.00	\$ -	\$ 510,383.00	\$ 178,095.14	\$ 1,671.00	\$ 332,287.86
c8) Ciencia, Tecnología e Innovación	\$ -	\$ -	\$ -	\$ -	\$ -	\$ -
c9) Otras Industrias y Otros Asuntos Económicos	\$ 126,541.00	\$ -	\$ 126,541.00	\$ 49,201.34	\$ 3,327.00	\$ 77,339.66
	\$ -	\$ -	\$ -	\$ -	\$ -	\$ -
D. Otras No Clasificadas en Funciones Anteriores (D=d1+d2+d3+d4)	\$ -	\$ -	\$ -	\$ 38,375,001.71	\$ 38,375,001.71	-\$ 38,375,001.71
d1) Transacciones de la Deuda Pública / Costo Financiero de la Deuda	\$ -	\$ -	\$ -	\$ -	\$ -	\$ -
d2) Transferencias, Participaciones y Aportaciones Entre Diferentes Niveles y O	\$ -	\$ -	\$ -	\$ -	\$ -	\$ -
d3) Saneamiento del Sistema Financiero	\$ -	\$ -	\$ -	\$ -	\$ -	\$ -
d4) Adeudos de Ejercicios Fiscales Anteriores	\$ -	\$ -	\$ -	\$ 38,375,001.71	\$ 38,375,001.71	-\$ 38,375,001.71
III. Total de Egresos (III = I + II)	\$ 1,224,655,000.00	\$ -	\$ 1,224,655,000.00	\$ 409,823,216.67	\$ 340,206,761.49	\$ 814,831,783.33



LIC. JESÚS ANTONIO CÁDIZ NASRALLAH



SECRETARÍA DE FINANZAS
TAMPICO, TAM.

L.C.P.F. ANTONINO ALONSO SABBATINI



L.A.E. FLAVIA MAGDALENA GUTIÉRREZ MARTÍNEZ

"Bajo protesta de decir la verdad declaramos que los Estados Financieros y sus notas, son razonablemente correctos y son responsabilidad del emisor"

**Formato 6 d) Estado Analítico del Ejercicio del Presupuesto de Egresos Detallado - LDF
(Clasificación de Servicios Personales por Categoría)**

ORGANISMO, Municipio de Tampico, Tam
Estado Analítico del Ejercicio del Presupuesto de Egresos Detallado - LDF
Clasificación de Servicios Personales por Categoría
Del 01 de Enero al 31 de Marzo de 2023
(PESOS)

Concepto (c)	Egresos					Subejercicio (e)
	Aprobado (d)	Ampliaciones / (Reducciones)	Modificado	Devengado	Pagado	
I. Gasto No Etiquetado (I=A+B+C+D+E+F)	\$ 425,869,624	\$ -	\$ 425,869,624	\$ 108,046,691	\$ 103,941,681	\$ 317,822,933
A. Personal Administrativo y de Servicio Público	\$ 425,869,624	\$ -	\$ 425,869,624	\$ 108,046,691	\$ 103,941,681	\$ 317,822,933
B. Magisterio						
C. Servicios de Salud (C=c1+c2)	\$ -	\$ -	\$ -	\$ -	\$ -	\$ -
c1) Personal Administrativo						
c2) Personal Médico, paramédico y afín						
D. Seguridad Pública						
E. Gastos asociados a la implementación de nuevas leyes federales o reformas a las mismas (E=e1+e2)	\$ -	\$ -	\$ -	\$ -	\$ -	\$ -
e1) Nombre del Programa o Ley 1						
e2) Nombre del Programa o Ley 2						
F. Sentencias laborales definitivas						
II. Gasto Etiquetado (I=A+B+C+D+E+F)	\$ 42,180,376	\$ -	\$ 42,180,376	\$ 9,694,502	\$ 60,135	\$ 32,485,874
A. Personal Administrativo y de Servicio Público	\$ 42,180,376	\$ -	\$ 42,180,376	\$ 9,694,502	\$ 60,135	\$ 32,485,874
B. Magisterio						
C. Servicios de Salud (C=c1+c2)	\$ -	\$ -	\$ -	\$ -	\$ -	\$ -
c1) Personal Administrativo						
c2) Personal Médico, paramédico y afín						
D. Seguridad Pública						
E. Gastos asociados a la implementación de nuevas leyes federales o reformas a las mismas (E=e1+e2)	\$ -	\$ -	\$ -	\$ -	\$ -	\$ -
e1) Nombre del Programa o Ley 1						
e2) Nombre del Programa o Ley 2						
F. Sentencias laborales definitivas						
III. Total de Gasto en Servicios Personales (III = I + II)	\$ 468,050,000	\$ -	\$ 468,050,000	\$ 117,741,193	\$ 104,001,816	\$ 350,308,807



PRESIDENCIA MUNICIPAL
ESTADOS UNIDOS MEXICANOS
PRESIDENTE MUNICIPAL
TAMPICO, TAM.
LIC. JESÚS ANTONINO ALONSO SABBATINI



SECRETARIA
DE FINANZAS
TAMPICO, TAM.
SECRETARIO DE FINANZAS
L.P.F. ANTONINO ALONSO SABBATINI



H. COMISION DE HACIENDA
ESTADOS UNIDOS MEXICANOS
TAMPICO, TAM.
L.A.E. FLAVIA MAGDALENA GUTÉRREZ MARTÍNEZ

"Bajo protesta de decir la verdad declaramos que los Estados Financieros y sus notas, son razonablemente correctos y son responsabilidad del emisor"