



GOBIERNO MUNICIPAL
2021-2024

MUNICIPIO DE: TAMPICO, TAM
Estado Analítico de Ingresos
AL 31 DE DICIEMBRE DE 2023

Rubros de los Ingresos	Ingreso					Diferencia (6 = 5 - 1)
	Estimado	Ampliaciones y Reducciones	Modificado	Devengado	Recaudado	
	(1)	(2)	(3 = 1 + 2)	(4)	(5)	
Impuestos	212,205,261		212,205,261	137,694,847	137,694,847	-74,510,414.03
Cuotas y Aportaciones de Seguridad Social	0		0	0		0.00
Contribuciones de Mejoras	0		0	0		0.00
Derechos	93,736,699	40,569,334	134,306,033	134,306,033	134,306,033	40,569,334.05
Productos	46,392,080		46,392,080	45,540,052	45,540,052	-852,027.86
Aprovechamientos	8,350,280		8,350,280	7,429,966	7,429,966	-920,314.31
Ingresos por Ventas de Bienes y Servicios	0		0	675,838	675,838	675,838.00
Participaciones y Aportaciones, Convenios, Incentivos Derivados de la Colaboración fiscal y Fondos Distintos de Aportaciones	863,970,680	156,620,899	1,020,591,579	1,020,591,579	1,020,591,579	156,620,898.77
Transferencias, Asignaciones, Subsidios y Subvenciones, y Pensiones y Jubilaciones	0		0	0	0	0.00
Ingresos Derivados de Financiamientos	0		0	0	0	0.00
Total	1,224,655,000	197,190,233	1,421,845,233	1,346,238,315	1,346,238,315	
Ingresos excedentes¹						
Estado Analítico de Ingresos por Fuente de Financiamiento	Ingreso					Diferencia (6 = 5 - 1)
	Estimado	Ampliaciones y Reducciones	Modificado	Devengado	Recaudado	
	(1)	(2)	(3 = 1 + 2)	(4)	(5)	
Ingresos del Gobierno						
Impuestos	212,205,261	0	212,205,261	137,694,847	137,694,847	-74,510,414
Contribuciones de Mejoras	0	0	0	0	0	0
Derechos	93,736,699	40,569,334	134,306,033	134,306,033	134,306,033	40,569,334
Productos ¹	46,392,080	0	46,392,080	45,540,052	45,540,052	-852,028
Aprovechamientos 2	8,350,280	0	8,350,280	7,429,966	7,429,966	-920,314
Participaciones y Aportaciones, Convenios, Incentivos Derivados de la Colaboración fiscal y Fondos Distintos de Aportaciones	863,970,680	156,620,899	1,020,591,579	1,020,591,579	1,020,591,579	156,620,899
Transferencias, Asignaciones, Subsidios y Subvenciones, y Pensiones y Jubilaciones				0		0.00
				0		0.00
Ingresos de Organismos y Empresas				0		0.00
Cuotas y Aportaciones de Seguridad Social				0		0.00
Ingresos por Ventas de Bienes, Prestación de Servicios y Otros Ingresos ³				675,838	675,838	675,838
Transferencias, Asignaciones, Subsidios y Otras Ayudas	0	0	0	0	0	0.00
				0		0.00
Ingresos Derivados de Financiamiento				0		0.00
Ingresos Derivados de Financiamiento	0	0	0	0.00	0.00	0.00
				0		0.00
Total	1,224,655,000	197,190,233	1,421,845,233	1,346,238,315	1,346,238,315	
Ingresos excedentes						

¹ Incluye intereses que generan las cuentas bancarias de los entes públicos en productos.

² Incluye donativos al Ejecutivo del Poder Ejecutivo, entre otros aprovechamientos.

³ Se refiere a los ingresos no obtenidos por los Poderes Legislativo y Judicial, los Órganos Autónomos y las entidades de la administración pública paraestatal y paramunicipal, por sus actividades diversas no inherentes a su operación que generan recursos, tales como donativos en efectivo, entre otros.

SECRETARÍA MUNICIPAL
TAMPICO, TAM.
LIC. JESÚS ANTONIO NADER NASRALLAH

SECRETARÍA DE FINANZAS
L.C.P.F. ANTONIO ALVARO ABBATINI

SÍNDICO
H. COMISIÓN DE HACIENDA
L.A.E. FLAVIA MAGDALENA GUTIÉRREZ MARTÍNEZ, TAM.

"Bajo protesta de decir la verdad declaramos que los Estados Financieros y Cuentas, son razonablemente correctos y son responsabilidad del emisor"



GOBIERNO MUNICIPAL
2021-2024

MUNICIPIO DE TAMPICO, TAM
Estado del Ejercicio del Presupuesto de Egresos por Capítulo del Gasto
Clasificación por Objeto del Gasto (Capítulo y Concepto)
DEL 1o. DE ENERO AL 31 DE DICIEMBRE DE 2023

Table with 8 columns: Capítulo, Concepto, Aprobado, Ampliaciones/Reducciones, Modificado, Devengado, Pagado, Subejercicio. Rows include categories like A. Servicios Personales, B. Materiales y Suministros, C. Servicios Generales, D. Transferencias, and E. Bienes Muebles, Inmuebles e Intangibles.



LIC. JESÚS ANTONIO MADR NARRALLAH



SECRETARIA DE FINANZAS

L.C.P.F. ANTONINO ALONSO SABBATINI



SÍNDICO

Signature of L.A.E. Flavia Magdalena Gutiérrez Martínez

L.A.E. FLAVIA MAGDALENA GUTIÉRREZ MARTÍNEZ



"Bajo protesta de decir la verdad declaramos que los Estados Financieros y sus notas, son razonablemente correctos y son responsabilidad del emisor"

MUNICIPIO DE TAMPICO, TAM
 Estado del Ejercicio del Presupuesto de Egresos por Capítulo del Gasto
 Clasificación por Objeto del Gasto (Capítulo y Concepto)
 DEL 1o. DE ENERO AL 31 DE DICIEMBRE DE 2023

Capítulo	Concepto	Aprobado	Ampliaciones/ Reducciones	Modificado	Devengado	Pagado	Subejercicio
5500	e5) Equipo de Defensa y Seguridad	\$ -	\$ -	\$ -	\$ -	\$ -	\$ -
5600	e6) Maquinaria, Otros Equipos y Herramientas	\$ 9,103,139	\$ 8,044,815	\$ 1,058,324	\$ 1,040,010	\$ 1,024,560	\$ 18,314
5700	e7) Activos Biológicos	\$ -	\$ -	\$ -	\$ -	\$ -	\$ -
5800	e8) Bienes Inmuebles	\$ -	\$ 2,000,000	\$ 2,000,000	\$ 2,000,000	\$ 2,000,000	\$ -
5900	e9) Activos Intangibles	\$ -	\$ 20,242	\$ 20,242	\$ 20,242	\$ 20,242	\$ -
6000	F. Inversión Pública (F=f1+f2+f3)	\$ 153,836,340	\$ 4,134,525	\$ 157,970,865	\$ 147,858,197	\$ 146,143,466	\$ 10,112,668
6100	f1) Obra Pública en Bienes de Dominio Público	\$ 153,836,340	\$ 14,762,148	\$ 139,074,192	\$ 132,605,477	\$ 130,890,746	\$ 6,468,715
6200	f2) Obra Pública en Bienes Propios	\$ -	\$ 17,874,799	\$ 17,874,799	\$ 14,906,572	\$ 14,906,572	\$ 2,968,227
6300	f3) Proyectos Productivos y Acciones de Fomento	\$ -	\$ 1,021,874	\$ 1,021,874	\$ 346,148	\$ 346,148	\$ 675,726
7000	G. Inversiones Financieras y Otras Provisiones (G=g1+g2)	\$ -	\$ -	\$ -	\$ -	\$ -	\$ -
7100	g1) Inversiones Para el Fomento de Actividades Productivas	\$ -	\$ -	\$ -	\$ -	\$ -	\$ -
7200	g2) Acciones y Participaciones de Capital	\$ -	\$ -	\$ -	\$ -	\$ -	\$ -
7300	g3) Compra de Títulos y Valores	\$ -	\$ -	\$ -	\$ -	\$ -	\$ -
7400	g4) Concesión de Préstamos	\$ -	\$ -	\$ -	\$ -	\$ -	\$ -
7500	g5) Inversiones en Fideicomisos, Mandatos y Otros Análogos	\$ -	\$ -	\$ -	\$ -	\$ -	\$ -
7600	g6) Otras Inversiones Financieras	\$ -	\$ -	\$ -	\$ -	\$ -	\$ -
7900	g7) Provisiones para Contingencias y Otras Erogaciones Especiales	\$ -	\$ -	\$ -	\$ -	\$ -	\$ -
8000	H. Participaciones y Aportaciones (H=h1+h2+h3)	\$ -	\$ -	\$ -	\$ -	\$ -	\$ -
8100	h1) Participaciones	\$ -	\$ -	\$ -	\$ -	\$ -	\$ -
8200	h2) Aportaciones	\$ -	\$ -	\$ -	\$ -	\$ -	\$ -
8300	h3) Convenios	\$ -	\$ -	\$ -	\$ -	\$ -	\$ -
9000	I. Deuda Pública (I=i1+i2+i3+i4+i5+i6+i7)	\$ 66,180,820	\$ 86,522,513	\$ 152,703,333	\$ 154,627,500	\$ 154,627,500	\$ 1,924,167
9100	i1) Amortización de la Deuda Pública	\$ 23,819,582	\$ 966	\$ 23,820,548	\$ 23,819,582	\$ 23,819,582	\$ 966
9200	i2) Intereses de la Deuda Pública	\$ 11,444,863	\$ 3,230,349	\$ 14,675,212	\$ 14,674,274	\$ 14,674,274	\$ 938
9300	i3) Comisiones de la Deuda Pública	\$ -	\$ -	\$ -	\$ -	\$ -	\$ -
9400	i4) Gastos de la Deuda Pública	\$ 300,000	\$ 79,366	\$ 220,634	\$ 178,821	\$ 178,821	\$ 41,813
9500	i5) Costo por Coberturas	\$ -	\$ -	\$ -	\$ -	\$ -	\$ -
9600	i6) Apoyos Financieros	\$ -	\$ -	\$ -	\$ -	\$ -	\$ -
9900	i7) Adeudos de Ejercicios Fiscales Anteriores (ADEFAS)	\$ 30,616,375	\$ 83,370,564	\$ 113,986,939	\$ 115,954,823	\$ 115,954,823	\$ 1,967,884
T0000	III. Total de Egresos (III = I + II)	\$ 1,224,655,001	\$ 200,281,604	\$ 1,424,936,605	\$ 1,402,352,086	\$ 1,311,150,345	\$ 22,564,519


 LIC. JESÚS ANTONIO NADER NASRALLAH


 SECRETARÍA DE FINANZAS
 L.C.P. F. ANTONIO ALONSO SABBATINI
 TAMPICO, TAM.


 COMISIÓN DE HACIENDA
 SÍNDICO

 L.A.E. FLAVIA MAGDALENA GUTIÉRREZ MARTÍNEZ

"Bajo protesta de decir la verdad declaramos que los Estados Financieros y sus notas, son razonablemente correctos y son responsabilidad del emisor."



MUNICIPIO DE TAMPICO, TAM
ESTADO DEL EJERCICIO DEL PRESUPUESTO DE EGRESOS
CLASIFICACIÓN ECONÓMICA (POR TIPO DE GASTO)
DEL 1o. DE ENERO AL 31 DE DICIEMBRE DE 2023

	CONCEPTO	APROBADO	AMPLIACIONES / REDUCCIONES	MODIFICADO	DEVENGADO	PAGADO	SUB EJERCICIO
01	Gasto Corriente	930,551,224	127,791,642	1,058,342,866	1,045,147,316	961,052,201	13,195,550
02	Gasto de Capital	187,009,479	-14,677,618	172,331,861	161,353,345	156,655,165	10,978,516
03	Amortización de la Deuda y Disminución de Pasivos	66,180,820	86,522,513	152,703,333	154,627,500	154,627,500	-1,924,167
04	Pensiones y Jubilaciones	40,913,478	645,067	41,558,545	41,223,925	38,815,479	334,620
05	Participaciones						
	TOTALES	1,224,655,001	200,281,604	1,424,936,605	1,402,352,086	1,311,150,345	22,584,519



LIC. JESÚS ANTONIO NADER NASRALLAH



**SECRETARÍA DE
FINANZAS**

L.C.R.F. ANTONINO ALONSO SABBATINI



COMISIÓN DE HACIENDA

L.A.E. FLAVIA MAGDALENA GUTÉRREZ MARTÍNEZ

"Bajo protesta de decir la verdad declaramos que los Estados Financieros y sus notas, son razonablemente correctos y son responsabilidad del emisor"



MUNICIPIO DE TAMPICO, TAM
 Estado del Ejercicio del Presupuesto de Egresos Detallado
 Clasificación Administrativa
 DEL 1o. DE ENERO AL 31 DE DICIEMBRE DE 2023

Concepto	Aprobado	Ampliaciones / Reducciones	Modificado	Devengado	Pagado	Subejercicio
01000 A Presidencia Municipal	\$ 23,996,178	\$ 16,082,693	\$ 40,078,871	\$ 27,165,105	\$ 24,864,808	\$ 12,913,766
02000 B Secretaría Particular	\$ 1,880,012	\$ 80,424	\$ 1,960,436	\$ 4,413,793	\$ 4,091,685	-\$ 2,453,357
03000 C Sala de Síndicos	\$ 1,969,615	\$ 231,634	\$ 2,201,249	\$ 2,491,245	\$ 2,306,945	-\$ 289,996
04000 D Sala de Regidores	\$ 46,766,071	-\$ 30,877,365	\$ 15,888,706	\$ 22,090,271	\$ 20,320,929	-\$ 6,201,565
05000 E Secretaría del Ayuntamiento	\$ 7,598,203	\$ 4,516,715	\$ 12,114,918	\$ 12,966,458	\$ 12,191,388	-\$ 851,540
06000 F Secretaría de Finanzas	\$ 234,091,799	\$ 84,874,194	\$ 318,965,993	\$ 296,456,815	\$ 287,818,550	\$ 22,509,178
07000 G Secretaría de Comunicación social	\$ 16,113,492	\$ 34,366,801	\$ 50,480,293	\$ 50,697,195	\$ 45,596,900	-\$ 216,902
08000 H Secretaría de Obras Publicas	\$ 177,416,415	\$ 19,749,251	\$ 197,165,666	\$ 179,364,906	\$ 174,872,040	\$ 17,800,760
09000 I Secretaría de Servicios Públicos	\$ 342,707,761	\$ 45,817,387	\$ 388,525,148	\$ 411,085,900	\$ 366,842,022	-\$ 22,560,752
10000 J Secretaría de Bienestar Social	\$ 54,237,817	-\$ 29,590,363	\$ 24,647,454	\$ 17,003,273	\$ 15,825,499	\$ 7,644,181
11000 K Secretaría Administrativa	\$ 49,535,945	\$ 12,544,246	\$ 62,080,191	\$ 80,426,732	\$ 74,382,473	-\$ 18,346,541
12000 L Secretaría de Cultura	\$ 15,751,768	\$ 2,111,525	\$ 17,863,293	\$ 24,343,149	\$ 22,809,089	-\$ 6,479,856
13000 M Secretaría de Deportes	\$ 71,666,549	\$ 14,030,016	\$ 85,696,565	\$ 61,604,767	\$ 58,525,606	\$ 24,091,798
14000 N Secretaría de la Contraloría Municipal	\$ 3,900,069	\$ 57,044	\$ 3,957,113	\$ 4,518,980	\$ 4,159,653	-\$ 561,867
15000 O Secretaría de Transito y Vialidad	\$ 23,997,251	\$ 4,571,284	\$ 28,568,535	\$ 31,903,280	\$ 29,530,014	-\$ 3,334,745
16000 P Delegación Zona Norte	\$ 8,902,216	\$ 1,468,552	\$ 10,370,768	\$ 9,202,644	\$ 8,160,557	\$ 1,168,124
17000 Q Secretaría de Educación	\$ 7,076,286	\$ 1,496,570	\$ 8,572,856	\$ 7,363,875	\$ 6,768,734	\$ 1,208,981
18000 R Secretaría Turismo	\$ 5,490,364	\$ 8,883,134	\$ 14,373,498	\$ 15,030,861	\$ 14,426,093	-\$ 657,363
19000 S Secretaría Técnica	\$ 2,702,494	\$ 78,217	\$ 2,780,711	\$ 3,187,602	\$ 2,627,670	-\$ 406,891
20000 T Secretaría de Protección Civil	\$ 36,866,856	-\$ 23,992,291	\$ 12,874,565	\$ 14,789,466	\$ 13,240,674	-\$ 1,914,901
21000 U Secretaría de Instituto de la Mujer	\$ 2,702,495	\$ 928,398	\$ 3,630,893	\$ 3,618,460	\$ 3,416,319	\$ 12,433
22000 V Secretaría de Ecología	\$ 3,595,994	-\$ 76,377	\$ 3,519,617	\$ 4,240,561	\$ 3,952,580	-\$ 720,944
23000 W Secretaría de Salud	\$ 4,567,290	\$ 1,606,099	\$ 6,173,389	\$ 7,575,958	\$ 6,690,947	-\$ 1,402,569
24000 X Organismos Descentralizados	\$ 56,874,789	\$ 11,221,346	\$ 68,096,135	\$ 66,600,222	\$ 65,781,447	\$ 1,495,913
25000 Y Secretaría de Juventud	\$ 1,786,395	-\$ 56,987	\$ 1,729,408	\$ 1,367,632	\$ 1,311,847	\$ 361,776
26000 AA Desarrollo Económico	\$ 1,374,149	\$ 295,674	\$ 1,669,823	\$ 2,165,674	\$ 1,953,147	-\$ 495,851
27000 AB Desarrollo Urbano	\$ 7,079,073	\$ 1,350,842	\$ 8,429,915	\$ 9,138,843	\$ 8,049,095	-\$ 708,928
28000 AC Secretaria de Transparencia	\$ 1,538,012	\$ 231,787	\$ 1,769,799	\$ 2,272,609	\$ 2,077,771	-\$ 502,810
29000 AD Secretaría de Atención Ciudadana	\$ 8,789,642	-\$ 2,329,650	\$ 6,459,992	\$ 1,498,180	\$ 1,368,407	\$ 4,961,812
30000 AE METRO	\$ 2,120,000	\$ 5,345,187	\$ 7,465,187	\$ 9,908,847	\$ 9,848,239	-\$ 2,443,660
31000 AF EXPO TAMPICO	\$ 1,560,000	\$ 15,265,619	\$ 16,825,619	\$ 17,858,782	\$ 17,339,217	-\$ 1,033,164
Total	\$ 1,224,655,000	\$ 200,281,606	\$ 1,424,936,606	\$ 1,402,352,086	\$ 1,311,150,345	\$ 22,584,520



LIC. JESÚS ANTONIO NADER NASRALLAH



L.C.P.F. ANTONINO ALONSO SABBATINI




L.A.E. FLAVIA MAGDALENA GUTIÉRREZ MARTÍNEZ

"Bajo protesta de decir la verdad declaramos que los Estados Financieros y sus notas, son razonablemente correctos y son responsabilidad del emisor"

MUNICIPIO DE TAMPICO, TAM
Estado del Ejercicio del Presupuesto de Egresos Detallado
Clasificación Funcional (Finalidad y Función)
DEL 1o. DE ENERO AL 31 DE DICIEMBRE DE 2023


Concepto	Aprobado	Ampliaciones / Reducciones	Modificado	Devengado	Pagado	Subejercicio
A. Gobierno (A=a1+a2+a3+a4+a5+a6+a7+a8)	\$ 365,442,837	\$ 11,908,047	\$ 377,350,884	\$ 373,260,870	\$ 347,159,032	\$ 4,090,013
a1) Legislación	\$ 46,766,071	-\$ 30,877,365	\$ 15,888,706	\$ 22,090,270	\$ 20,320,928	-\$ 6,201,564
a2) Justicia	\$ -	\$ -	\$ -	\$ -	\$ -	\$ -
a3) Coordinación de la Política de Gobierno	\$ 37,110,519	\$ 20,842,527	\$ 57,953,046	\$ 47,617,230	\$ 43,602,035	\$ 10,335,816
a4) Relaciones Exteriores	\$ -	\$ -	\$ -	\$ -	\$ -	\$ -
a5) Asuntos Financieros y Hacendarios	\$ 181,278,063	-\$ 497,095	\$ 180,780,968	\$ 156,443,225	\$ 149,426,539	\$ 24,337,743
a6) Seguridad Nacional	\$ -	\$ -	\$ -	\$ -	\$ -	\$ -
a7) Asuntos de Orden Público y de Seguridad Interior	\$ 66,106,505	-\$ 21,217,324	\$ 44,889,181	\$ 51,071,548	\$ 46,829,516	-\$ 6,182,366
a8) Otros Servicios Generales	\$ 34,181,679	\$ 43,657,304	\$ 77,838,983	\$ 96,038,597	\$ 86,980,014	-\$ 18,199,614
	\$ -	\$ -	\$ -	\$ -	\$ -	\$ -
B. Desarrollo Social (B=b1+b2+b3+b4+b5+b6+b7)	\$ 821,731,275	\$ 95,824,188	\$ 917,555,463	\$ 895,939,859	\$ 831,657,251	\$ 21,615,604
b1) Protección Ambiental	\$ 3,595,994	-\$ 76,378	\$ 3,519,616	\$ 4,240,561	\$ 3,952,580	-\$ 720,945
b2) Vivienda y Servicios a la Comunidad	\$ 604,285,003	\$ 41,516,876	\$ 645,801,879	\$ 644,610,500	\$ 591,724,419	\$ 1,191,379
b3) Salud	\$ 4,567,290	\$ 1,606,099	\$ 6,173,389	\$ 7,575,959	\$ 6,690,946	-\$ 1,402,570
b4) Recreación, Cultura y Otras Manifestaciones Sociales	\$ 91,098,317	\$ 36,752,347	\$ 127,850,664	\$ 113,715,546	\$ 108,522,152	\$ 14,135,119
b5) Educación	\$ 7,076,286	\$ 1,496,570	\$ 8,572,856	\$ 7,363,875	\$ 6,768,734	\$ 1,208,981
b6) Protección Social	\$ 111,108,385	\$ 14,528,674	\$ 125,637,059	\$ 118,433,419	\$ 113,998,420	\$ 7,203,640
b7) Otros Asuntos Sociales	\$ -	\$ -	\$ -	\$ -	\$ -	\$ -
	\$ -	\$ -	\$ -	\$ -	\$ -	\$ -
C. Desarrollo Económico (C=c1+c2+c3+c4+c5+c6+c7+c8+c9)	\$ 6,864,513	\$ 9,178,808	\$ 16,043,321	\$ 17,196,536	\$ 16,379,241	-\$ 1,153,215
c1) Asuntos Económicos, Comerciales y Laborales en General	\$ -	\$ -	\$ -	\$ -	\$ -	\$ -
c2) Agropecuaria, Silvicultura, Pesca y Caza	\$ -	\$ -	\$ -	\$ -	\$ -	\$ -
c3) Combustibles y Energía	\$ -	\$ -	\$ -	\$ -	\$ -	\$ -
c4) Minería, Manufacturas y Construcción	\$ -	\$ -	\$ -	\$ -	\$ -	\$ -
c5) Transporte	\$ -	\$ -	\$ -	\$ -	\$ -	\$ -
c6) Comunicaciones	\$ -	\$ -	\$ -	\$ -	\$ -	\$ -
c7) Turismo	\$ 5,490,364	\$ 8,883,134	\$ 14,373,498	\$ 15,030,861	\$ 14,426,094	-\$ 657,363
c8) Ciencia, Tecnología e Innovación	\$ -	\$ -	\$ -	\$ -	\$ -	\$ -
c9) Otras Industrias y Otros Asuntos Económicos	\$ 1,374,149	\$ 295,674	\$ 1,669,823	\$ 2,165,674	\$ 1,953,147	-\$ 495,852
	\$ -	\$ -	\$ -	\$ -	\$ -	\$ -
D. Otras No Clasificadas en Funciones Anteriores (D=d1+d2+d3+d4)	\$ 30,616,375	\$ 83,370,564	\$ 113,986,939	\$ 115,954,823	\$ 115,954,823	-\$ 1,967,884
d1) Transacciones de la Deuda Pública / Costo Financiero de la Deuda	\$ -	\$ -	\$ -	\$ -	\$ -	\$ -
d2) Transferencias, Participaciones y Aportaciones Entre Diferentes Niveles y Ordenes de Gobierno	\$ -	\$ -	\$ -	\$ -	\$ -	\$ -
d3) Saneamiento del Sistema Financiero	\$ -	\$ -	\$ -	\$ -	\$ -	\$ -
d4) Adeudos de Ejercicios Fiscales Anteriores	\$ 30,616,375	\$ 83,370,564	\$ 113,986,939	\$ 115,954,823	\$ 115,954,823	-\$ 1,967,884
	\$ 1,224,655,000	\$ 200,281,607	\$ 1,424,936,607	\$ 1,402,352,088	\$ 1,311,150,347	\$ 22,584,518



LC. JESÚS ANTONIO NADER NASRALLAH



SECRETARÍA DE FINANZAS
 L.C.P.F. ANTONINO ALONSO SABBATINI
 TAMPICO, TAM.



COMISIÓN DE HACIENDA
 SÍNDICO
 L.A.E. FLAVIA MAGDALENA GUTIÉRREZ MARTÍNEZ

"Bajo protesta de decir la verdad declaramos que los Estados Financieros y sus notas, son razonablemente correctos y son responsabilidad del emisor"