


# **LEY DE DISCIPLINA FINANCIERA**



**CUARTO  
TRIMESTRE**


Formato 1 Estado de Situación Financiera Detallado - Lur

ORGANISMO, Gobierno del Municipio de Tampico  
 Estado de Situación Financiera Detallado - LDF  
 Al 31 de Diciembre de 2022 y 31 DE Diciembre de 2023  
 (PESOS)

Concepto (c)	31 de Diciembre de 2023	31 de Diciembre de 2022	Concepto (c)	31 de Diciembre de 2023	31 de Diciembre de 2022
<b>ACTIVO</b>			<b>PASIVO</b>		
<b>Activo Circulante</b>			<b>Pasivo Circulante</b>		
a. Efectivo y Equivalentes (a=a1+a2+a3+a4+a5+a6+a7)	\$ 29,638,636	\$ 19,691,429	a. Cuentas por Pagar a Corto Plazo (a=a1+a2+a3+a4+a5+a6+a7+a8+a9)	\$ 250,109,709	\$ 292,544,666
a1) Efectivo	\$ -	\$ -	a1) Servicios Personales por Pagar a Corto Plazo	\$ 36,177,523	\$ 31,262,273
a2) Bancos/Tesorería	\$ 16,952,664	\$ 17,009,457	a2) Proveedores por Pagar a Corto Plazo	\$ 194,693,265	\$ 217,365,271
a3) Bancos/Dependencias y Otros	\$ -	\$ -	a3) Contratistas por Obras Públicas por Pagar a Corto Plazo	\$ 4,248,788	\$ 9,251,870
a4) Inversiones Temporales (Hasta 3 meses)	\$ 10,000,000	\$ -	a4) Participaciones y Aportaciones por Pagar a Corto Plazo	\$ -	\$ -
a5) Fondos con Afectación Específica	\$ 325,921	\$ 321,921	a5) Transferencias Otorgadas por Pagar a Corto Plazo	\$ -	\$ -
a6) Depósitos de Fondos de Terceros en Garantía y/o Administración	\$ 2,360,050	\$ 2,360,050	a6) Intereses, Comisiones y Otros Gastos de la Deuda Pública por Pagar a Corto Plazo	\$ 5,312	\$ 5,312
a7) Otros Efectivos y Equivalentes	\$ -	\$ -	a7) Retenciones y Contribuciones por Pagar a Corto Plazo	\$ 15,546,302	\$ 32,869,228
b. Derechos a Recibir Efectivo o Equivalentes (b=b1+b2+b3+b4+b5+b6+b7)	\$ 28,892,876	\$ 30,914,687	a8) Devoluciones de la Ley de Ingresos por Pagar a Corto Plazo	\$ -	\$ -
b1) Inversiones Financieras de Corto Plazo	\$ -	\$ -	a9) Otras Cuentas por Pagar a Corto Plazo	\$ 561,481	\$ 1,790,712
b2) Cuentas por Cobrar a Corto Plazo	\$ 8,574,244	\$ 8,574,244	b. Documentos por Pagar a Corto Plazo (b=b1+b2+b3)	\$ -	\$ -
b3) Deudores Diversos por Cobrar a Corto Plazo	\$ 3,448,754	\$ 5,565,887	b1) Documentos Comerciales por Pagar a Corto Plazo	\$ -	\$ -
b4) Ingresos por Recuperar a Corto Plazo	\$ 10,598,945	\$ 10,595,679	b2) Documentos con Contratistas por Obras Públicas por Pagar a Corto Plazo	\$ -	\$ -
b5) Deudores por Anticipos de la Tesorería a Corto Plazo	\$ 12,116,283	\$ 12,116,283	b3) Otros Documentos por Pagar a Corto Plazo	\$ -	\$ -
b6) Préstamos Otorgados a Corto Plazo	\$ -	\$ -	c. Porción a Corto Plazo de la Deuda Pública a Largo Plazo (c=c1+c2)	\$ 0	\$ 0
b7) Otros Derechos a Recibir Efectivo o Equivalentes a Corto Plazo	\$ 18,387,216	\$ 18,295,160	c1) Porción a Corto Plazo de la Deuda Pública	\$ 0	\$ 0
c. Derechos a Recibir Bienes o Servicios (c=c1+c2+c3+c4+c5)	\$ 24,950,569	\$ 19,039,440	c2) Porción a Corto Plazo de Arrendamiento Financiero	\$ -	\$ -
c1) Anticipo a Proveedores por Adquisición de Bienes y Prestación de Servicios	\$ -	\$ -	d. Títulos y Valores a Corto Plazo	\$ -	\$ -
c2) Anticipo a Proveedores por Adquisición de Bienes Inmuebles y Muebles	\$ 15,552,981	\$ 11,424,035	e. Pasivos Diferidos a Corto Plazo (e=e1+e2+e3)	\$ 109,272	\$ 109,272
c3) Anticipo a Proveedores por Adquisición de Bienes Intangibles a Corto Plazo	\$ -	\$ -	e1) Ingresos Cobrados por Adelantado a Corto Plazo	\$ 109,272	\$ 109,272
c4) Anticipo a Contratistas por Obras Públicas a Corto Plazo	\$ 9,397,588	\$ 7,615,405	e2) Intereses Cobrados por Adelantado a Corto Plazo	\$ -	\$ -
c5) Otros Derechos a Recibir Bienes o Servicios a Corto Plazo	\$ -	\$ -	e3) Otros Pasivos Diferidos a Corto Plazo	\$ -	\$ -
d. Inventarios (d=d1+d2+d3+d4+d5)	\$ -	\$ -	f. Fondos y Bienes de Terceros en Garantía y/o Administración a Corto Plazo (f=f1+f2+f3+f4+f5+f6)	\$ -	\$ -
d1) Inventario de Mercancías para Venta	\$ -	\$ -	f1) Fondos en Garantía a Corto Plazo	\$ -	\$ -
d2) Inventario de Mercancías Terminadas	\$ -	\$ -	f2) Fondos en Administración a Corto Plazo	\$ -	\$ -
d3) Inventario de Mercancías en Proceso de Elaboración	\$ -	\$ -	f3) Fondos Contingentes a Corto Plazo	\$ -	\$ -
d4) Inventario de Materias Primas, Materiales y Suministros para Producción	\$ -	\$ -	f4) Fondos de Fideicomisos, Mandatos y Contratos Análogos a Corto Plazo	\$ -	\$ -
d5) Bienes en Tránsito	\$ -	\$ -	f5) Otros Fondos de Terceros en Garantía y/o Administración a Corto Plazo	\$ -	\$ -
e. Almacenes	\$ -	\$ -	f6) Valores y Bienes en Garantía a Corto Plazo	\$ -	\$ -
f. Estimación por Pérdida o Deterioro de Activos Circulantes (f=f1+f2)	\$ -	\$ -	g. Provisiones a Corto Plazo (g=g1+g2+g3)	\$ -	\$ -
f1) Estimaciones para Cuentas Incobrables por Derechos a Recibir Efectivo o	\$ -	\$ -	g1) Provisión para Demandas y Juicios a Corto Plazo	\$ -	\$ -
f2) Estimación por Deterioro de Inventarios	\$ -	\$ -	g2) Provisión para Contingencias a Corto Plazo	\$ -	\$ -
g. Otros Activos Circulantes (g=g1+g2+g3+g4)	\$ -	\$ -	g3) Otras Provisiones a Corto Plazo	\$ -	\$ -
g1) Valores en Garantía	\$ -	\$ -	h. Otros Pasivos a Corto Plazo (h=h1+h2+h3)	\$ -	\$ -
g2) Bienes en Garantía (excluye depósitos de fondos)	\$ -	\$ -	h1) Ingresos por Clasificar	\$ -	\$ -
g3) Bienes Derivados de Embargos, Decomisos, Aseguramientos y Dación en	\$ -	\$ -	h2) Recaudación por Participar	\$ -	\$ -
g4) Adquisición con Fondos de Terceros	\$ -	\$ -	h3) Otros Pasivos Circulantes	\$ -	\$ -
<b>IA. Total de Activos Circulantes (IA = a + b + c + d + e + f + g)</b>	<b>\$ 83,482,081</b>	<b>\$ 69,645,555</b>	<b>IIA. Total de Pasivos Circulantes (IIA = a + b + c + d + e + f + g + h)</b>	<b>\$ 250,218,980</b>	<b>\$ 292,653,937</b>
<b>Activo No Circulante</b>			<b>Pasivo No Circulante</b>		
a. Inversiones Financieras a Largo Plazo	\$ -	\$ -	a. Cuentas por Pagar a Largo Plazo	\$ -	\$ -
b. Derechos a Recibir Efectivo o Equivalentes a Largo Plazo	\$ -	\$ -	b. Documentos por Pagar a Largo Plazo	\$ 1,039,214	\$ 1,039,214
c. Bienes Inmuebles, Infraestructura y Construcciones en Proceso	\$ 690,190,039	\$ 572,346,271	c. Deuda Pública a Largo Plazo	\$ 105,192,626	\$ 129,012,207



LIC. JESÚS ANTONIO NADER NASRALLAH



L.C.P.F. ANTONINO ALONSO SABBATINI



L.A.E. FLAVIA MAGDALENA GUTIERREZ MARTÍNEZ

"Bajo protesta de decir la verdad declaramos que los Estados Financieros y sus notas, son razonablemente correctos y son responsabilidad del emisor"

Formato 1 Estado de Situación Financiera Detallado - LDF

ORGANISMO, Gobierno del Municipio de Tampico Estado de Situación Financiera Detallado - LDF Al 31 de Diciembre de 2022 y 31 DE Diciembre de 2023 (PESOS)					
Concepto (c)	31 de Diciembre de 2023	31 de Diciembre de 2022	Concepto (c)	31 de Diciembre de 2023	31 de Diciembre de 2022
d. Bienes Muebles	\$ 414,933,476	\$ 405,035,023	d. Pasivos Diferidos a Largo Plazo	\$ -	\$ -
e. Activos Intangibles	\$ 1,043,598	\$ 1,023,356			
f. Depreciación, Deterioro y Amortización Acumulada de Bienes	-\$ 101,983,599	-\$ 101,983,599	IIB. Total de Pasivos No Circulantes (IIB = a + b + c + d + e + f)	\$ 106,231,840	\$ 130,051,422
g. Activos Diferidos	\$ 3,533,866	\$ 4,410,084			
h. Estimación por Pérdida o Deterioro de Activos no Circulantes	\$ -	\$ -	II. Total del Pasivo (II = IIA + IIB)	\$ 356,450,820	\$ 422,705,359
i. Otros Activos no Circulantes	\$ -	\$ -			
<b>IB. Total de Activos No Circulantes (IB = a + b + c + d + e + f + g + h + i)</b>	<b>\$ 1,007,717,379</b>	<b>\$ 880,831,133</b>	<b>HACIENDA PÚBLICA/PATRIMONIO</b>		
<b>I. Total del Activo (I = IA + IB)</b>	<b>\$ 1,091,199,460</b>	<b>\$ 950,476,689</b>	IIIA. Hacienda Pública/Patrimonio Contribuido (IIIA = a + b + c)	\$ 7,934,194	\$ 7,934,194
			a. Aportaciones	\$ -	\$ -
			b. Donaciones de Capital	\$ 7,934,194	\$ 7,934,194
			c. Actualización de la Hacienda Pública/Patrimonio	\$ -	\$ -
			IIIB. Hacienda Pública/Patrimonio Generado (IIIB = a + b + c + d + e)	\$ 726,814,446	\$ 519,837,136
			a. Resultados del Ejercicio (Ahorro/ Desahorro)	\$ 210,744,931	\$ 122,509,236
			b. Resultados de Ejercicios Anteriores	\$ 643,917,600	\$ 521,408,364
			c. Revalúos		
			d. Reservas		
			e. Rectificaciones de Resultados de Ejercicios Anteriores	-\$ 127,848,085	-\$ 124,080,464
			IIIC. Exceso o Insuficiencia en la Actualización de la Hacienda Pública/Patrimonio (IIIC=a+b)	\$ -	\$ -
			a. Resultado por Posición Monetaria		
			b. Resultado por Tenencia de Activos no Monetarios		
			<b>III. Total Hacienda Pública/Patrimonio (III = IIIA + IIIB + IIIC)</b>	<b>\$ 734,748,640</b>	<b>\$ 527,771,330</b>
			<b>IV. Total del Pasivo y Hacienda Pública/Patrimonio (IV = II + III)</b>	<b>\$ 1,091,199,460</b>	<b>\$ 950,476,689</b>



LIC. JESÚS ANTONIO NADER NASRALLAH



SECRETARÍA DE FINANZAS  
SECRETARÍA DE FINANZAS  
TAMPICO, TAM.

L.C.P.F. ANTONINO ALONSO SABBATINI



L.A.E. FLAVIA MAGDALENA GUTIÉRREZ MARTÍNEZ

"Bajo protesta de decir la verdad declaramos que los Estados Financieros y sus notas, son razonablemente correctos y son responsabilidad del emisor"

# Formato 2 Informe Analítico de la Deuda Pública y Otros Pasivos - LDF

ORGANISMO: Gobierno del Municipio de Tampico  
Informe Analítico de la Deuda Pública y Otros Pasivos - LDF  
Al 31 de Diciembre de 2022 y 31 DE Diciembre de 2023  
(PESOS)


Denominación de la Deuda Pública y Otros Pasivos (c)	Saldo al 31 de diciembre de 2022	Disposiciones del Periodo (e)	Amortizaciones del Periodo (f)	Revaluaciones, Reclasificaciones y Otros Ajustes (g)	Saldo Final del Periodo (h) h=d+e-f+g	Pago de Intereses del Periodo (i)	Pago de Comisiones y demás costos asociados durante el Periodo (j)
<b>1. Deuda Pública (1=A+B)</b>	\$ 129,012,207	\$ -	\$ 23,819,581	\$ -	\$ 105,192,626	\$ 14,674,274	\$ -
A. Corto Plazo (A=a1+a2+a3)	\$ -	\$ -	\$ -	\$ -	\$ -	\$ -	\$ -
a1) Instituciones de Crédito							
a2) Títulos y Valores							
a3) Arrendamientos Financieros							
B. Largo Plazo (B=b1+b2+b3)	\$ 129,012,207	\$ -	\$ 23,819,581	\$ -	\$ 105,192,626	\$ 14,674,274	
b1) Instituciones de Crédito	\$ 129,012,207		\$ 23,819,581		\$ 105,192,626	\$ 14,674,274	
b2) Títulos y Valores	\$ -						
b3) Arrendamientos Financieros	\$ -						
<b>2. Otros Pasivos</b>	\$ 293,693,152				\$ 251,258,194		
<b>3. Total de la Deuda Pública y Otros Pasivos (3=1+2)</b>	\$ 422,705,359	\$ -	\$ 23,819,581	\$ -	\$ 356,450,821	\$ 14,674,274	\$ -
<b>4. Deuda Contingente <sup>1</sup> (Informativo)</b>	\$ -	\$ -		\$ -	\$ -	\$ -	\$ -
A. Deuda Contingente 1							
B. Deuda Contingente 2							
C. Deuda Contingente XX							
<b>5. Valor de Instrumentos Bono Cupón Cero <sup>2</sup> (Informativo)</b>	\$ -	\$ -	\$ -	\$ -	\$ -	\$ -	\$ -
A. Instrumento Bono Cupón Cero 1							
B. Instrumento Bono Cupón Cero 2							
C. Instrumento Bono Cupón Cero XX							

<sup>1</sup> Se refiere a cualquier Financiamiento sin fuente o garantía de pago definida, que sea asumida de manera solidaria o subsidiaria por las Entidades Federativas con sus Municipios, organismos descentralizados y empresas de participación estatal mayoritaria y fideicomisos, locales o municipales, y por los Municipios con sus respectivos organismos descentralizados y empresas de participación municipal mayoritaria.

<sup>2</sup> Se refiere al valor del Bono Cupón Cero que respalda el pago de los créditos asociados al mismo (Activo).



LIC. JESÚS ANTONIO NADER NASRALLAH



L.C.P.F. ANTONINO ALONSO SABBATINI



L.A.E. FLAVIA MAGDALENA GUTIÉRREZ MARTÍNEZ


"Bajo protesta de decir la verdad declaramos que los Estados Financieros y sus notas, son razonablemente correctos y son responsabilidad del emisor"

# Formato 2 Informe Analítico de la Deuda Pública y Otros Pasivos - LDF

ORGANISMO, Gobierno del Municipio de Tampico Informe Analítico de la Deuda Pública y Otros Pasivos - LDF Al 31 de Diciembre de 2022 y 31 DE Diciembre de 2023 (PESOS)							
Denominación de la Deuda Pública y Otros Pasivos (c)	Saldo al 31 de diciembre de 2022	Disposiciones del Periodo (e)	Amortizaciones del Periodo (f)	Revaluaciones, Reclasificaciones y Otros Ajustes (g)	Saldo Final del Periodo (h) h=d+e-f+g	Pago de Intereses del Periodo (i)	Pago de Comisiones y demás costos asociados durante el Periodo (j)
Obligaciones a Corto Plazo (k)	Monto Contratado (l)	Plazo Pactado (m)	Tasa de Interés (n)	Comisiones y Costos Relacionados (o)	Tasa Efectiva (p)		
6. Obligaciones a Corto Plazo (Informativo) A. Crédito 1 B. Crédito 2 C. Crédito XX	\$ -	\$ -	\$ -	\$ -	\$ -		



LIC. JESÚS ANTONIO NADER NASRALLAH



L.C.P.F. ANTONINO ALONSO SABBATINI



L.A.E. FLAVIA MAGDALENA GUTIERREZ MARTÍNEZ

"Bajo protesta de decir la verdad declaramos que los Estados Financieros y sus notas, son razonablemente correctos y son responsabilidad del emisor"



MUNICIPIO DE TAMPICO, TAMAULIPAS.

Informe Análítico de Obligaciones Diferentes de Financiamientos – LDF

Del 1 de enero al 31 de diciembre de 2023

(PESOS)

Denominación de las Obligaciones Diferentes de Financiamiento (c)	Fecha del Contrato (d)	Fecha de inicio de operación del proyecto (e)	Fecha de vencimiento (f)	Monto de la inversión pactado (g)	Plazo pactado (h)	Monto promedio mensual del pago de la contraprestación (i)	Monto promedio mensual del pago de la contraprestación correspondiente al pago de inversión (j)	Monto pagado de la inversión al 30 de junio de 2021 (k)	Monto pagado de la inversión actualizado al 30 de junio de 2021 (l)	Saldo pendiente por pagar de la inversión al 30 de junio de 2021 (m = g - l)
<b>A. Asociaciones Público Privadas (APP's)</b> (A=a+b+c+d) a) APP 1 b) APP 2 c) APP 3 d) APP XX										
<b>B. Otros Instrumentos (B=a+b+c+d)</b> a) Otro Instrumento 1 b) Otro Instrumento 2 c) Otro Instrumento 3 d) Otro Instrumento XX										
<b>C. Total de Obligaciones Diferentes de Financiamiento (C=A+B)</b>										

no aplica



EL C. JESÚS ANTONIO NADER NASRALLAH



SECRETARÍA DE FINANZAS

L.C.P.F. ANTONINO ALONSO SABBATINI



L.A.E. FLAVIA MAGDALENA GUTIERREZ MARTINEZ

\*Bajo Protesta De Decir La Verdad Declaramos Que Los Estados Financieros Y Sus Notas, Son Razonablemente Correctos Y Son Responsabilidad Del Emisor

Formulario 4 balance Presupuestario - LDR




ORGANISMO, Gobierno del Municipio de Tampico, Tam

Balance Presupuestario - LDF

Del 1 de enero al 31 de diciembre del 2023

(PESOS)

Concepto (c)	Estimado/ Aprobado (d)	Devengado	Recaudado/ Pagado
<b>A. Ingresos Totales (A = A1+A2+A3)</b>	<b>1,122,995,000</b>	<b>1,346,238,315</b>	<b>1,346,238,315</b>
A1. Ingresos de Libre Disposición	838,085,000	986,942,037	986,942,037
A2. Transferencias Federales Etiquetadas	284,910,000	359,296,278	359,296,278
A3. Financiamiento Neto	0	0	0
<b>B. Egresos Presupuestarios1 (B = B1+B2)</b>	<b>1,099,175,418</b>	<b>1,402,352,086</b>	<b>1,311,150,345</b>
B1. Gasto No Etiquetado (sin incluir Amortización de la Deuda Pública)	838,085,000	1,052,892,202	961,939,776
B2. Gasto Etiquetado (sin incluir Amortización de la Deuda Pública)	261,090,418	349,459,884	349,210,569
<b>C. Remanentes del Ejercicio Anterior ( C = C1 + C2 )</b>		<b>7,380,221</b>	<b>7,380,221</b>
C1. Remanentes de Ingresos de Libre Disposición aplicados en el periodo		3,206,865	3,206,865
C2. Remanentes de Transferencias Federales Etiquetadas aplicados en el periodo		4,173,357	4,173,357
<b>I. Balance Presupuestario (I = A - B + C)</b>	<b>23,819,582</b>	<b>-48,733,550</b>	<b>42,468,191</b>
<b>II. Balance Presupuestario sin Financiamiento Neto (II = I - A3)</b>	<b>23,819,582</b>	<b>-48,733,550</b>	<b>42,468,191</b>
<b>III. Balance Presupuestario sin Financiamiento Neto y sin Remanentes del Ejercicio Anterior (III= II - C)</b>	<b>23,819,582</b>	<b>-56,113,771</b>	<b>35,087,970</b>
<b>Concepto</b>	<b>Aprobado</b>	<b>Devengado</b>	<b>Pagado</b>
<b>E. Intereses, Comisiones y Gastos de la Deuda (E = E1+E2)</b>	<b>8,053,886</b>	<b>11,744,863</b>	<b>11,744,863</b>
E1. Intereses, Comisiones y Gastos de la Deuda con Gasto No Etiquetado	0	11,744,863	11,744,863
E2. Intereses, Comisiones y Gastos de la Deuda con Gasto Etiquetado	8,053,886	0	0
<b>IV. Balance Primario (IV = III + E)</b>	<b>15,765,696</b>	<b>-67,858,634</b>	<b>23,343,107</b>
<b>Concepto</b>	<b>Estimado/ Aprobado</b>	<b>Devengado</b>	<b>Recaudado/ Pagado</b>
<b>F. Financiamiento (F = F1 + F2)</b>	<b>0</b>	<b>0</b>	<b>0</b>
F1. Financiamiento con Fuente de Pago de Ingresos de Libre Disposición	0	0	0
F2. Financiamiento con Fuente de Pago de Transferencias Federales Etiquetadas	0	0	0
<b>G. Amortización de la Deuda (G = G1 + G2)</b>	<b>23,819,582</b>	<b>23,819,582</b>	<b>23,819,582</b>
G1. Amortización de la Deuda Pública con Gasto No Etiquetado	0	23,819,582	23,819,582
G2. Amortización de la Deuda Pública con Gasto Etiquetado	23,819,582	0	0



LIC. JESÚS ANTONIO NADER NASRALLAH



SECRETARÍA DE  
FINANZAS  
TAMPICO, TAM.

L.C.P.F. ANTONINO ALONSO SABBATINI

SINDICO I



L.A.E. FLAVIA MAGDALENA GUTIERREZ MARTINEZ  
TAMPICO, TAM.

**Formato 4 Balance Presupuestario - LDF**



ORGANISMO, Gobierno del Municipio de Tampico, Tam

Balance Presupuestario - LDF

Del 1 de enero al 31 de diciembre del 2023

(PESOS)

Concepto (c)	Estimado/ Aprobado (d)	Devengado	Recaudado/ Pagado
<b>A3. Financiamiento Neto (A3 = F - G)</b>	<b>-23,819,582</b>	<b>-23,819,582</b>	<b>-23,819,582</b>
Concepto	Estimado/ Aprobado	Devengado	Recaudado/ Pagado
A1. Ingresos de Libre Disposición	838,085,000	986,942,037	986,942,037
<b>A3.1 Financiamiento Neto con Fuente de Pago de Ingresos de Libre Disposición (A3.1 = F1 - G1)</b>	<b>0</b>	<b>0</b>	<b>0</b>
F1. Financiamiento con Fuente de Pago de Ingresos de Libre Disposición	0	0	0
G1. Amortización de la Deuda Pública con Gasto No Etiquetado	0	0	0
B1. Gasto No Etiquetado (sin incluir Amortización de la Deuda Pública)	838,085,000	1,052,892,202	961,939,776
C1. Remanentes de Ingresos de Libre Disposición aplicados en el periodo	0	3,206,865	3,206,865
<b>V. Balance Presupuestario de Recursos Disponibles (V = A1 + A3.1 - B1 + C1)</b>	<b>0</b>	<b>-62,743,300</b>	<b>28,209,126</b>
<b>VI. Balance Presupuestario de Recursos Disponibles sin Financiamiento Neto (VI = V - A3.1)</b>	<b>0</b>	<b>-62,743,300</b>	<b>28,209,126</b>
Concepto	Estimado/ Aprobado	Devengado	Recaudado/ Pagado
A2. Transferencias Federales Etiquetadas	284,910,000	359,296,278	359,296,278
<b>A3.2 Financiamiento Neto con Fuente de Pago de Transferencias Federales Etiquetadas (A3.2 = F2 - G2)</b>	<b>-23,819,582</b>	<b>0</b>	<b>0</b>
F2. Financiamiento con Fuente de Pago de Transferencias Federales Etiquetadas	0	0	0
G2. Amortización de la Deuda Pública con Gasto Etiquetado	23,819,582	0	0
B2. Gasto Etiquetado (sin incluir Amortización de la Deuda Pública)	261,090,418	349,459,884	349,210,569
C2. Remanentes de Transferencias Federales Etiquetadas aplicados en el periodo	0	17,216,615	17,465,930
<b>VII. Balance Presupuestario de Recursos Etiquetados (VII = A2 + A3.2 - B2 + C2)</b>	<b>0</b>	<b>17,216,615</b>	<b>17,465,930</b>
<b>VIII. Balance Presupuestario de Recursos Etiquetados sin financiamiento Neto (VIII = VII - A3.2)</b>	<b>23,819,582</b>	<b>17,216,615</b>	<b>17,465,930</b>



LIC. JESÚS ANTONIO NADER NASRALLAH



**SECRETARÍA DE FINANZAS**

L.C.P.F. ANTONINO ALONSO SABBATINI

SINDICO I

L.A.E. FLAVIA MAGDALENA GUTIERREZ MARTINEZ








**MUNICIPIO DE: TAMPICO, TAM**  
**Estado Analítico de Ingresos Detallado -LDF**  
**31 de Diciembre de 2023**


Concepto	Ingreso					Diferencia
	Estimado	Ampliaciones / Reducciones	Modificado	Devengado	Recaudado	
Ingresos de Libre Disposición						
<b>A. Impuestos</b>	\$ 212,205,261	\$ -	\$ 212,205,261	\$ 137,694,847	\$ 137,694,847	\$ 74,510,414
<b>B. Cuotas y Aportaciones de Seguridad Social</b>	\$ -	\$ -	\$ -	\$ -	\$ -	\$ -
<b>C. Contribuciones de Mejoras</b>	\$ -	\$ -	\$ -	\$ -	\$ -	\$ -
<b>D. Derechos</b>	\$ 93,736,699	\$ 40,569,334	\$ 134,306,033	\$ 134,306,033	\$ 134,306,033	\$ 40,569,334
<b>E. Productos</b>	\$ 46,392,080	\$ -	\$ 46,392,080	\$ 45,540,052	\$ 45,540,052	\$ 852,028
<b>F. Aprovechamientos</b>	\$ 8,350,280	\$ -	\$ 8,350,280	\$ 7,429,966	\$ 7,429,966	\$ 920,314
<b>G. Ingresos por Venta de Bienes y Prestación de Servicios</b>	\$ -	\$ -	\$ -	\$ 675,838	\$ 675,838	\$ 675,838
<b>H. Participaciones (H=h1+h2+h3+h4+h5+h6+h7+h8+h9+h10+h11)</b>	\$ 555,000,000	\$ 72,437,040	\$ 627,437,040	\$ 623,919,319	\$ 623,919,319	\$ 68,919,319
h1) Fondo General de Participaciones	\$ 537,095,000	\$ -	\$ 537,095,000	\$ 371,533,045	\$ 371,533,045	\$ 165,561,955
h2) Fondo de Fomento Municipal	\$ -	\$ -	\$ -	\$ 82,839,597	\$ 82,839,597	\$ 82,839,597
h3) Fondo de Fiscalización y Recaudación	\$ 5,820,000	\$ -	\$ 5,820,000	\$ 5,249,220	\$ 5,249,220	\$ 570,780
h4) Fondo de Compensación	\$ -	\$ -	\$ -	\$ -	\$ -	\$ -
h5) Fondo de Extracción de Hidrocarburos	\$ 585,000	\$ -	\$ 585,000	\$ 703,032	\$ 703,032	\$ 118,032
h6) Impuesto Especial Sobre Producción y Servicios	\$ -	\$ -	\$ -	\$ 7,971,308	\$ 7,971,308	\$ 7,971,308
h7) 0.136% de la Recaudación Federal Participable	\$ -	\$ 11,365,478	\$ 11,365,478	\$ 83,051,555	\$ 83,051,555	\$ 83,051,555
h8) 3.17% Sobre Extracción de Petróleo	\$ -	\$ -	\$ -	\$ -	\$ -	\$ -
h9) Gasolinas y Diésel	\$ -	\$ 14,640,753	\$ 14,640,753	\$ 14,640,753	\$ 14,640,753	\$ 14,640,753
h10) Fondo del Impuesto Sobre la Renta	\$ 11,500,000	\$ 46,430,809	\$ 57,930,809	\$ 57,930,809	\$ 57,930,809	\$ 46,430,809
h11) Fondo de Estabilización de los Ingresos de las Entidades Federativas	\$ -	\$ -	\$ -	\$ -	\$ -	\$ -
<b>I. Incentivos Derivados de la Colaboración Fiscal (I=i1+i2+i3+i4+i5)</b>	\$ -	\$ 11,167,960	\$ 11,167,960	\$ 16,493,298	\$ 16,493,298	\$ 16,493,298
i1) Tenencia o Uso de Vehículos	\$ -	\$ -	\$ -	\$ 13,715	\$ 13,715	\$ 13,715
i2) Fondo de Compensación ISAN	\$ -	\$ 2,059,996	\$ 2,059,996	\$ 2,059,996	\$ 2,059,996	\$ 2,059,996
i3) Impuesto Sobre Automóviles Nuevos	\$ -	\$ 9,107,964	\$ 9,107,964	\$ 9,107,964	\$ 9,107,964	\$ 9,107,964
i4) Fondo de Compensación de Repecos-Intermedios	\$ -	\$ -	\$ -	\$ -	\$ -	\$ -
i5) Otros Incentivos Económicos	\$ -	\$ -	\$ -	\$ 5,311,624	\$ 5,311,624	\$ 5,311,624
<b>J. Transferencias y Asignaciones</b>	\$ -	\$ -	\$ -	\$ -	\$ -	\$ -
<b>K. Convenios</b>	\$ -	\$ 20,882,684	\$ 20,882,684	\$ 20,882,684	\$ 20,882,684	\$ 20,882,684
k1) Otros Convenios y Subsidios	\$ -	\$ 20,882,684	\$ 20,882,684	\$ 20,882,684	\$ 20,882,684	\$ 20,882,684
<b>L. Otros Ingresos de Libre Disposición (L=l1+l2)</b>	\$ -	\$ -	\$ -	\$ -	\$ -	\$ -
l1) Participaciones en Ingresos Locales	\$ -	\$ -	\$ -	\$ -	\$ -	\$ -
l2) Otros Ingresos de Libre Disposición	\$ -	\$ -	\$ -	\$ -	\$ -	\$ -
<b>I. Total de Ingresos de Libre Disposición (I=A+B+C+D+E+F+G+H+I+J+K+L)</b>	\$ 915,684,320	\$ 145,057,018	\$ 1,060,741,338	\$ 986,942,037	\$ 986,942,037	\$ 71,257,717
Ingresos Excedentes de Ingresos de Libre Disposición	\$ -	\$ -	\$ -	\$ -	\$ -	\$ -
Transferencias Federales Entidad						



LIC. JESÚS ANTONIO NADER NASRALLAH



L.C.P.F. ANTONINO ALONSO SABBATINI



L.A.E. FLAVIA MAGDALENA GUTIERREZ MARTÍNEZ

"Bajo protesta de decir la verdad declaramos que los Estados Financieros y sus notas, son razonablemente correctos y son responsabilidad del emisor"



**GOBIERNO MUNICIPAL**  
2021-2024

**MUNICIPIO DE: TAMPICO, TAM**  
**Estado Analítico de Ingresos Detallado -LDF**  
**31 de Diciembre de 2023**

Concepto	Ingreso					Diferencia
	Estimado	Ampliaciones / Reducciones	Modificado	Devengado	Recaudado	
<b>A. Aportaciones (A=a1+a2+a3+a4+a5+a6+a7+a8)</b>	\$ 284,458,680	\$ 39,936,274	\$ 324,394,954	\$ 324,394,954	\$ 324,394,954	-\$ 39,936,274
a1) Fondo de Aportaciones para la Nómina Educativa y Gasto Operativo	\$ -	\$ -	\$ -	\$ -	\$ -	\$ -
a2) Fondo de Aportaciones para los Servicios de Salud	\$ -	\$ -	\$ -	\$ -	\$ -	\$ -
a3) Fondo de Aportaciones para la Infraestructura Social	\$ 52,053,655	\$ 7,273,961	\$ 59,327,616	\$ 59,327,616	\$ 59,327,616	-\$ 7,273,961
a4) Fondo de Aportaciones para el Fortalecimiento de los Municipios y de las Demarcaciones	\$ 232,405,025	\$ 32,662,313	\$ 265,067,338	\$ 265,067,338	\$ 265,067,338	-\$ 32,662,313
a5) Fondo de Aportaciones Múltiples	\$ -	\$ -	\$ -	\$ -	\$ -	\$ -
a6) Fondo de Aportaciones para la Educación Tecnológica y de Adultos	\$ -	\$ -	\$ -	\$ -	\$ -	\$ -
a7) Fondo de Aportaciones para la Seguridad Pública de los Estados y del Distrito Federal	\$ -	\$ -	\$ -	\$ -	\$ -	\$ -
a8) Fondo de Aportaciones para el Fortalecimiento de las Entidades Federativas	\$ -	\$ -	\$ -	\$ -	\$ -	\$ -
<b>B. Convenios (B=b1+b2+b3+b4)</b>	\$ 9,312,000	\$ 12,196,941	\$ 21,508,941	\$ 21,508,941	\$ 21,508,941	-\$ 12,196,941
b1) Convenios de Protección Social en Salud	\$ -	\$ -	\$ -	\$ -	\$ -	\$ -
b2) Convenios de Descentralización	\$ -	\$ 10,818,964	\$ 10,818,964	\$ 10,818,964	\$ 10,818,964	-\$ 10,818,964
b3) Convenios de Reasignación	\$ -	\$ -	\$ -	\$ -	\$ -	\$ -
b4) Otros Convenios y Subsidios	\$ 9,312,000	\$ 1,377,977	\$ 10,689,977	\$ 10,689,977	\$ 10,689,977	-\$ 1,377,977
<b>C. Fondos Distintos de Aportaciones (C=c1+c2)</b>	\$ 15,200,000	\$ -	\$ 15,200,000	\$ 13,392,383	\$ 13,392,383	\$ 1,807,618
c1) Fondo para Entidades Federativas y Municipios Productores de Hidrocarburos	\$ 15,200,000	\$ -	\$ 15,200,000	\$ 13,392,383	\$ 13,392,383	\$ 1,807,618
c2) Fondo Minero	\$ -	\$ -	\$ -	\$ -	\$ -	\$ -
<b>D. Transferencias, Asignaciones, Subsidios y Subvenciones, y Pensiones y Jubilaciones</b>	\$ -	\$ -	\$ -	\$ -	\$ -	\$ -
<b>E. Otras Transferencias Federales Etiquetadas</b>	\$ -	\$ -	\$ -	\$ -	\$ -	\$ -
<b>II. Total de Transferencias Federales Etiquetadas (II = A + B + C + D + E)</b>	\$ 308,970,680	\$ 52,133,215	\$ 361,103,895	\$ 359,296,278	\$ 359,296,278	-\$ 50,325,598
<b>III. Ingresos Derivados de Financiamientos (III = A)</b>	\$ -	\$ -	\$ -	\$ -	\$ -	\$ -
<b>A. Ingresos Derivados de Financiamientos</b>	\$ -	\$ -	\$ -	\$ -	\$ -	\$ -
<b>IV. Total de Ingresos (IV = I + II + III)</b>	\$ 1,224,655,000	\$ 197,190,233	\$ 1,421,845,233	\$ 1,346,238,315	\$ 1,346,238,315	-\$ 121,583,315
Datos Informativos	\$ -	\$ -	\$ -	\$ -	\$ -	\$ -
1. Ingresos Derivados de Financiamientos con Fuente de Pago de Ingresos de Libre Disposición	\$ -	\$ -	\$ -	\$ -	\$ -	\$ -
2. Ingresos Derivados de Financiamientos con Fuente de Pago de Transferencias Federales Etiquetadas	\$ -	\$ -	\$ -	\$ -	\$ -	\$ -
3. Ingresos Derivados de Financiamientos (3 = 1 + 2)	\$ -	\$ -	\$ -	\$ -	\$ -	\$ -



LIC. JESÚS ANTONIO NADER NASRALLAH



SECRETARÍA DE FINANZAS  
TAMPICO, TAM.

L.C.P.F. ANTONINO ALONSO SABBATINI



L.A.E. FLAVIA MAGDALENA GUTÉRREZ MARTÍNEZ

"Bajo protesta de decir la verdad declaramos que los Estados Financieros y sus notas, son razonablemente correctos y son responsabilidad del emisor"




MUNICIPIO DE TAMPICO, TAM.  
Estado del Ejercicio del Presupuesto de Egresos por Capítulo del Gasto  
Clasificación por Objeto del Gasto (Capítulo y Concepto)  
DEL 1o. DE ENERO AL 31 DE DICIEMBRE DE 2023


Table with columns: Capítulo, Concepto, Aprobado, Ampliaciones/Reducciones, Modificado, Devengado, Pagado, Subejercicio. Rows include categories like Gasto No Etiquetado, Servicios Personales, Materiales y Suministros, Servicios Generales, etc.



LIC. JESÚS ANTONINO NADEAU NASRALLAH



L.C.P.F. ANTONINO ALONSO SABBATINI




SÍNDICO I

L.A.E. FLAVIA MAGDALENA GUTIERREZ MARTÍNEZ TAMPICO, TAM.




"Bajo protesta de decir la verdad declaramos que los Estados Financieros y sus notas, son razonablemente correctos y son responsabilidad del emisor"

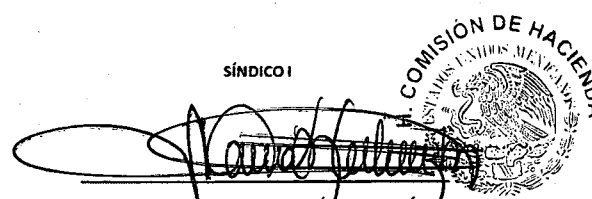
Capítulo	Concepto	Aprobado	Ampliaciones / Reducciones	Modificado	Devengado	Pagado	Subejercicio
8100	h1) Participaciones	\$ -	\$ -	\$ -	\$ -	\$ -	\$ -
8200	h2) Aportaciones	\$ -	\$ -	\$ -	\$ -	\$ -	\$ -
8300	h3) Convenios	\$ -	\$ -	\$ -	\$ -	\$ -	\$ -
9000	I. Deuda Pública (I=h1+h2+h3+h4+h5+h6+h7)	\$ 35,564,445	\$ 80,731,770	\$ 116,296,215	\$ 116,252,498	\$ 116,252,498	\$ 43,717
9100	i1) Amortización de la Deuda Pública	\$ 23,819,582	\$ 966	\$ 23,820,548	\$ 23,819,582	\$ 23,819,582	\$ 966
9200	i2) Intereses de la Deuda Pública	\$ 11,444,863	\$ 3,230,349	\$ 14,675,212	\$ 14,674,274	\$ 14,674,274	\$ 938
9300	i3) Comisiones de la Deuda Pública	\$ -	\$ -	\$ -	\$ -	\$ -	\$ -
9400	i4) Gastos de la Deuda Pública	\$ 300,000	\$ 79,366	\$ 220,634	\$ 178,821	\$ 178,821	\$ 41,813
9500	i5) Costo por Coberturas	\$ -	\$ -	\$ -	\$ -	\$ -	\$ -
9600	i6) Apoyos Financieros	\$ -	\$ -	\$ -	\$ -	\$ -	\$ -
9900	i7) Adeudos de Ejercicios Fiscales Anteriores (ADEFAS)	\$ -	\$ 77,579,821	\$ 77,579,821	\$ 77,579,821	\$ 77,579,821	\$ 0
B0000	II. Gasto Etiquetado (II=A+B+C+D+E+F+G+H+I)	\$ 273,406,235	\$ 101,255,176	\$ 374,661,411	\$ 349,459,884	\$ 349,210,569	\$ 25,201,527
1000	A. Servicios Personales (A=a1+a2+a3+a4+a5+a6+a7)	\$ 42,180,376	\$ 19,891,785	\$ 22,288,591	\$ 22,334,341	\$ 22,126,597	\$ 45,750
1100	a1) Remuneraciones al Personal de Carácter Permanente	\$ -	\$ -	\$ -	\$ -	\$ -	\$ -
1200	a2) Remuneraciones al Personal de Carácter Transitorio	\$ -	\$ -	\$ -	\$ -	\$ -	\$ -
1300	a3) Remuneraciones Adicionales y Especiales	\$ 42,180,376	\$ 19,891,785	\$ 22,288,591	\$ 22,334,341	\$ 22,126,597	\$ 45,750
1400	a4) Seguridad Social	\$ -	\$ -	\$ -	\$ -	\$ -	\$ -
1500	a5) Otras Prestaciones Sociales y Económicas	\$ -	\$ -	\$ -	\$ -	\$ -	\$ -
1600	a6) Previsiones	\$ -	\$ -	\$ -	\$ -	\$ -	\$ -
1700	a7) Pago de Estímulos a Servidores Públicos	\$ -	\$ -	\$ -	\$ -	\$ -	\$ -
2000	B. Materiales y Suministros (B=b1+b2+b3+b4+b5+b6+b7+b8+b9)	\$ 16,047,978	\$ 9,834,048	\$ 25,882,026	\$ 25,814,641	\$ 25,814,641	\$ 67,385
2100	b1) Materiales de Administración, Emisión de Documentos y Artículos Oficiales	\$ -	\$ 632,210	\$ 632,210	\$ 632,210	\$ 632,210	\$ -
2200	b2) Alimentos y Utensilios	\$ -	\$ 151,779	\$ 151,779	\$ 151,779	\$ 151,779	\$ -
2300	b3) Materias Primas y Materiales de Producción y Comercialización	\$ -	\$ -	\$ -	\$ -	\$ -	\$ -
2400	b4) Materiales y Artículos de Construcción y de Reparación	\$ 6,047,978	\$ 3,277,182	\$ 2,770,796	\$ 2,732,317	\$ 2,732,317	\$ 38,479
2500	b5) Productos Químicos, Farmacéuticos y de Laboratorio	\$ -	\$ 2,027,114	\$ 2,027,114	\$ 2,027,114	\$ 2,027,114	\$ -
2600	b6) Combustibles, Lubricantes y Aditivos	\$ -	\$ 13,529,408	\$ 13,529,408	\$ 13,529,408	\$ 13,529,408	\$ -
2700	b7) Vestuario, Blancos, Prendas de Protección y Artículos Deportivos	\$ -	\$ 275,746	\$ 275,746	\$ 275,746	\$ 275,746	\$ -
2800	b8) Materiales y Suministros Para Seguridad	\$ -	\$ -	\$ -	\$ -	\$ -	\$ -
2900	b9) Herramientas, Refacciones y Accesorios Menores	\$ 10,000,000	\$ 3,505,027	\$ 6,494,973	\$ 6,466,067	\$ 6,466,067	\$ 28,906
3000	C. Servicios Generales (C=c1+c2+c3+c4+c5+c6+c7+c8+c9)	\$ 20,688,161	\$ 104,399,477	\$ 125,087,638	\$ 107,864,805	\$ 107,864,805	\$ 17,222,833
3100	c1) Servicios Básicos	\$ 3,926,561	\$ 47,311,029	\$ 51,237,590	\$ 50,305,218	\$ 50,305,218	\$ 932,372
3200	c2) Servicios de Arrendamiento	\$ 1,561,600	\$ 2,377,973	\$ 3,939,573	\$ 3,939,573	\$ 3,939,573	\$ -
3300	c3) Servicios Profesionales, Científicos, Técnicos y Otros Servicios	\$ -	\$ 1,588,638	\$ 1,588,638	\$ 1,588,638	\$ 1,588,638	\$ -
3400	c4) Servicios Financieros, Bancarios y Comerciales	\$ -	\$ -	\$ -	\$ -	\$ -	\$ -
3500	c5) Servicios de Instalación, Reparación, Mantenimiento y Conservación	\$ 15,200,000	\$ 50,110,225	\$ 65,310,225	\$ 49,031,364	\$ 49,031,364	\$ 16,278,861
3600	c6) Servicios de Comunicación Social y Publicidad	\$ -	\$ 2,870,642	\$ 2,870,642	\$ 2,859,042	\$ 2,859,042	\$ 11,600
3700	c7) Servicios de Traslado y Viáticos	\$ -	\$ -	\$ -	\$ -	\$ -	\$ -
3800	c8) Servicios Oficiales	\$ -	\$ 140,970	\$ 140,970	\$ 140,970	\$ 140,970	\$ -
3900	c9) Otros Servicios Generales	\$ -	\$ -	\$ -	\$ -	\$ -	\$ -
4000	D. Transferencias, Asignaciones, Subsidios y Otras Ayudas (D=d1+d2+d3+d4+d5+d6+d7+d8)	\$ 4,697,942	\$ 1,921,438	\$ 2,776,504	\$ 2,319,504	\$ 2,319,504	\$ 457,000
4100	d1) Transferencias Internas y Asignaciones al Sector Público	\$ -	\$ -	\$ -	\$ -	\$ -	\$ -
4200	d2) Transferencias al Resto del Sector Público	\$ -	\$ -	\$ -	\$ -	\$ -	\$ -
4300	d3) Subsidios y Subvenciones	\$ -	\$ -	\$ -	\$ -	\$ -	\$ -
4400	d4) Ayudas Sociales	\$ -	\$ 95,000	\$ 95,000	\$ -	\$ -	\$ 95,000
4500	d5) Pensiones y Jubilaciones	\$ 4,697,942	\$ 2,016,438	\$ 2,681,504	\$ 2,319,504	\$ 2,319,504	\$ 362,000
4600	d6) Transferencias a Fideicomisos, Mandatos y Otros Análogos	\$ -	\$ -	\$ -	\$ -	\$ -	\$ -
4700	d7) Transferencias a la Seguridad Social	\$ -	\$ -	\$ -	\$ -	\$ -	\$ -
4800	d8) Donativos	\$ -	\$ -	\$ -	\$ -	\$ -	\$ -
4900	d9) Transferencias al Exterior	\$ -	\$ -	\$ -	\$ -	\$ -	\$ -
5000	E. Bienes Muebles, Inmuebles e Intangibles (E=e1+e2+e3+e4+e5+e6+e7+e8+e9)	\$ 10,412,348	\$ 893,638	\$ 9,518,710	\$ 9,358,312	\$ 9,358,312	\$ 160,398
5100	e1) Mobiliario y Equipo de Administración	\$ 1,309,209	\$ 142,309	\$ 1,166,900	\$ 1,015,961	\$ 1,015,961	\$ 150,939
5200	e2) Mobiliario y Equipo Educativo y Recreativo	\$ -	\$ -	\$ -	\$ -	\$ -	\$ -
5300	e3) Equipo e Instrumental Médico y de Laboratorio	\$ -	\$ -	\$ -	\$ -	\$ -	\$ -
5400	e4) Vehículos y Equipo de Transporte	\$ -	\$ 5,944,243	\$ 5,944,243	\$ 5,935,998	\$ 5,935,998	\$ 8,245
5500	e5) Equipo de Defensa y Seguridad	\$ -	\$ -	\$ -	\$ -	\$ -	\$ -
5600	e6) Maquinaria, Otros Equipos y Herramientas	\$ 9,103,139	\$ 8,695,572	\$ 407,567	\$ 406,353	\$ 406,353	\$ 1,214
5700	e7) Activos Biológicos	\$ -	\$ -	\$ -	\$ -	\$ -	\$ -
5800	e8) Bienes Inmuebles	\$ -	\$ 2,000,000	\$ 2,000,000	\$ 2,000,000	\$ 2,000,000	\$ -
5900	e9) Activos Intangibles	\$ -	\$ -	\$ -	\$ -	\$ -	\$ -
6000	F. Ingresos Públicos	\$ 48,753,055	\$ 3,937,769	\$ 152,700,824	\$ 143,393,279	\$ 143,351,708	\$ 9,307,545
6100	f1) Oblas Públicas en Bienes de Comuna Pública	\$ 48,753,055	\$ 11,815,379	\$ 136,947,676	\$ 130,590,393	\$ 130,548,822	\$ 6,357,283



LIC. JESÚS ANTONIO NADER NASRALLAH



L.C.P.F. ANTONINO ALONSO SABBATINI




L.A.E. FLAVIA MAGDALENA GUTIÉRREZ MARTÍNEZ

"Bajo protesta de decir la verdad declaramos que los Estados Financieros y sus notas, son razonablemente correctos y son responsabilidad del emisor"

Capítulo	Concepto	Aprobado	Ampliaciones / Reducciones	Modificado	Devengado	Pagado	Subejercicio
6200	(2) Obra Pública en Bienes Propios	\$ -	\$ 15,753,148	\$ 15,753,148	\$ 12,802,886	\$ 12,802,886	\$ 2,950,262
6300	(3) Proyectos Productivos y Acciones de Fomento	\$ -	\$ -	\$ -	\$ -	\$ -	\$ -
<b>7000</b>	<b>G. Inversiones Financieras y Otras Provisiones (G=q1+q2+q3+q4+q5+q6+q7)</b>	\$ -	\$ -	\$ -	\$ -	\$ -	\$ -
7100	(q1) Inversiones Para el Fomento de Actividades Productivas	\$ -	\$ -	\$ -	\$ -	\$ -	\$ -
7200	(q2) Acciones y Participaciones de Capital	\$ -	\$ -	\$ -	\$ -	\$ -	\$ -
7300	(q3) Compra de Títulos y Valores	\$ -	\$ -	\$ -	\$ -	\$ -	\$ -
7400	(q4) Concesión de Préstamos	\$ -	\$ -	\$ -	\$ -	\$ -	\$ -
7500	(q5) Inversiones en Fideicomisos, Mandatos y Otros Análogos Fideicomiso de Desastres Naturales	\$ -	\$ -	\$ -	\$ -	\$ -	\$ -
7600	(q6) Otras Inversiones Financieras	\$ -	\$ -	\$ -	\$ -	\$ -	\$ -
7900	(q7) Provisiones para Contingencias y Otras Erogaciones Especiales	\$ -	\$ -	\$ -	\$ -	\$ -	\$ -
<b>8000</b>	<b>H. Participaciones y Aportaciones (H=h1+h2+h3)</b>	\$ -	\$ -	\$ -	\$ -	\$ -	\$ -
8100	(h1) Participaciones	\$ -	\$ -	\$ -	\$ -	\$ -	\$ -
8200	(h2) Aportaciones	\$ -	\$ -	\$ -	\$ -	\$ -	\$ -
8300	(h3) Convenios	\$ -	\$ -	\$ -	\$ -	\$ -	\$ -
<b>9000</b>	<b>I. Deuda Pública (I=i1+i2+i3+i4+i5+i6+i7)</b>	\$ 30,616,375	\$ 5,790,743	\$ 36,407,118	\$ 38,375,002	\$ 38,375,002	\$ 1,967,884
9100	(i1) Amortización de la Deuda Pública	\$ -	\$ -	\$ -	\$ -	\$ -	\$ -
9200	(i2) Intereses de la Deuda Pública	\$ -	\$ -	\$ -	\$ -	\$ -	\$ -
9300	(i3) Comisiones de la Deuda Pública	\$ -	\$ -	\$ -	\$ -	\$ -	\$ -
9400	(i4) Gastos de la Deuda Pública	\$ -	\$ -	\$ -	\$ -	\$ -	\$ -
9500	(i5) Costo por Coberturas	\$ -	\$ -	\$ -	\$ -	\$ -	\$ -
9600	(i6) Apoyos Financieros	\$ -	\$ -	\$ -	\$ -	\$ -	\$ -
9900	(i7) Adeudos de Ejercicios Fiscales Anteriores (ADEFAS)	\$ 30,616,375	\$ 5,790,743	\$ 36,407,118	\$ 38,375,002	\$ 38,375,002	\$ 1,967,884
<b>T0000</b>	<b>III. Total de Egresos (III = I + II)</b>	\$ 1,224,655,001	\$ 200,281,604	\$ 1,424,936,605	\$ 1,402,352,086	\$ 1,311,150,345	\$ 22,584,519



LIC. JESÚS ANTONIO NADER NASRALLAH



L.C.P.F. ANTONINO ALONSO SABBATINI



TAMPICO, TAM.

L.A.E. FLAVIA MAGDALENA GUTIÉRREZ MARTÍNEZ


"Bajo protesta de decir la verdad declaramos que los Estados Financieros y sus notas, son razonablemente correctos y son responsabilidad del emisor"

VICI DE ICC A  
**Estado del Ejercicio del Presupuesto de Egresos Detallado LDF**  
**Clasificación Administrativa**  
**DEL 1o. DE ENERO AL 31 DE DICIEMBRE DE 2023**

Concepto	Aprobado	Ampliaciones / Reducciones	Modificado	Devengado	Pagado	Subejercicio
<b>I. Gasto No Etiquetado (I=A+B+C+D+E+F+G+H+I+J+K+L+M+N+O+ P+Q+R+S+T+U+V+W+X)</b>	<b>\$ 951,248,765</b>	<b>\$ 99,026,433</b>	<b>\$ 1,050,275,198</b>	<b>\$ 1,052,892,202</b>	<b>\$ 961,939,774</b>	<b>-\$ 2,617,004</b>
01000 A Presidencia Municipal	\$ 23,047,118	15,541,673	\$ 38,588,791	25,675,025	23,374,728	\$ 12,913,766
02000 B Secretaría Particular	\$ 1,504,607	149,490	\$ 1,654,097	4,107,454	3,785,346	-\$ 2,453,357
03000 C Sala de Síndicos	\$ 1,788,239	240,550	\$ 2,028,789	2,318,785	2,134,485	-\$ 289,996
04000 D Sala de Regidores	\$ 45,125,255	-30,644,589	\$ 14,480,666	20,682,247	18,937,937	-\$ 6,201,581
05000 E Secretaría del Ayuntamiento	\$ 6,957,060	2,620,361	\$ 9,577,421	10,428,970	9,666,614	-\$ 851,549
06000 F Secretaría de Finanzas	\$ 186,680,261	63,161,010	\$ 249,841,271	226,410,650	217,966,034	\$ 23,430,621
07000 G Secretaría de Comunicación social	\$ 15,641,072	31,208,593	\$ 46,849,665	47,078,167	41,977,872	-\$ 228,502
08000 H Secretaría de Obras Publicas	\$ 26,940,837	2,380,547	\$ 29,321,384	31,922,781	27,481,223	-\$ 2,601,397
09000 I Secretaría de Servicios Públicos	\$ 295,018,304	-6,174,207	\$ 288,844,097	316,698,607	272,072,919	-\$ 27,854,510
10000 J Secretaría de Bienestar Social	\$ 52,082,400	-29,010,639	\$ 23,071,761	15,522,596	14,379,082	\$ 7,549,165
11000 K Secretaría Administrativa	\$ 41,940,211	13,077,369	\$ 55,017,580	73,726,153	67,730,900	-\$ 18,708,573
12000 L Secretaría de Cultura	\$ 13,824,125	2,105,155	\$ 15,929,280	22,409,152	20,885,740	-\$ 6,479,872
13000 M Secretaría de Deportes	\$ 68,869,990	7,960,663	\$ 76,830,653	52,742,869	49,679,886	\$ 24,087,784
14000 N Secretaría de la Contraloría Municipal	\$ 3,592,152	99,238	\$ 3,691,390	4,253,257	3,893,930	-\$ 561,867
15000 O Secretaría de Transito y Vialidad	\$ 21,761,691	4,245,664	\$ 26,007,355	29,296,366	26,971,878	-\$ 3,289,011
16000 P Delegación Zona Norte	\$ 7,818,181	1,754,015	\$ 9,572,196	8,404,088	7,377,666	\$ 1,168,108
17000 Q Secretaría de Educación	\$ 6,603,866	1,726,139	\$ 8,330,005	7,121,024	6,525,883	\$ 1,208,981
18000 R Secretaría Turismo	\$ 4,979,981	8,955,892	\$ 13,935,873	14,593,245	13,998,365	-\$ 657,372
19000 S Secretaría Técnica	\$ 2,453,630	75,674	\$ 2,529,304	2,936,195	2,376,263	-\$ 406,891
20000 T Secretaría de Protección Civil	\$ 35,871,399	-24,549,246	\$ 11,322,153	13,237,086	11,803,653	-\$ 1,914,933
21000 U Secretaría de Instituto de la Mujer	\$ 2,453,631	1,014,201	\$ 3,467,832	3,455,399	3,253,258	\$ 12,433
22000 V Secretaría de Ecología	\$ 3,262,769	5,195	\$ 3,267,964	3,988,917	3,701,032	-\$ 720,953
23000 W Secretaría de Salud	\$ 3,959,892	1,481,656	\$ 5,441,548	6,844,117	5,968,569	-\$ 1,402,569
24000 X Organismos Descentralizados	\$ 56,043,835	11,357,812	\$ 67,401,647	65,905,734	65,097,447	\$ 1,495,913
25000 Y Secretaría de Juventud	\$ 1,621,892	57,991	\$ 1,679,883	1,318,107	1,262,322	\$ 361,776
26000 AA Desarrollo Económico	\$ 1,247,608	262,011	\$ 1,509,619	2,005,479	1,800,795	-\$ 495,860
27000 AB Desarrollo Urbano	\$ 6,421,059	1,406,638	\$ 7,827,697	8,536,624	7,460,838	-\$ 708,927
28000 AC Secretaría de Transparencia	\$ 1,394,599	222,183	\$ 1,616,782	2,119,601	1,931,549	-\$ 502,819
29000 AD Secretaría de Atención Ciudadana	\$ 8,663,101	-2,301,400	\$ 6,361,701	1,399,889	1,270,116	\$ 4,961,812
30000 AE METRO	\$ 2,120,000	\$ 5,340,455	\$ 7,460,455	\$ 9,904,115	\$ 9,843,507	-\$ 2,443,660
31000 AF EXPO TAMPICO	\$ 1,560,000	\$ 15,256,339	\$ 16,816,339	\$ 17,849,502	\$ 17,329,937	-\$ 1,033,164
<b>II. Gasto Etiquetado (II=A+B+C+D+E+F+G+H+I+J+K+L+M+N+O+ P+Q+R+S+T+U+V+W+X+Y)</b>	<b>\$ 273,406,235</b>	<b>\$ 101,255,173</b>	<b>\$ 374,661,408</b>	<b>\$ 349,459,884</b>	<b>\$ 349,210,571</b>	<b>\$ 25,201,524</b>
01000 A Presidencia Municipal	\$ 949,060	\$ 541,020	\$ 1,490,080	\$ 1,490,080	\$ 1,490,080	\$ -
02000 B Secretaría Particular	\$ 375,405	-\$ 69,066	\$ 306,339	\$ 306,339	\$ 306,339	\$ -
03000 C Sala de Síndicos	\$ 181,376	-\$ 8,916	\$ 172,460	\$ 172,460	\$ 172,460	\$ -
04000 D Sala de Regidores	\$ 1,640,816	-\$ 232,776	\$ 1,408,040	\$ 1,408,024	\$ 1,382,992	\$ 16
05000 E Secretaría del Ayuntamiento	\$ 641,143	\$ 1,896,354	\$ 2,537,497	\$ 2,537,488	\$ 2,524,774	\$ 9
06000 F Secretaría de Finanzas	\$ 47,411,538	\$ 21,713,184	\$ 69,124,722	\$ 70,046,165	\$ 69,852,516	-\$ 921,443
07000 G Secretaría de Comunicación social	\$ 472,420	\$ 3,158,208	\$ 3,630,628	\$ 3,619,028	\$ 3,619,028	\$ 11,600
08000 H Secretaría de Obras Publicas	\$ 150,475,578	\$ 17,368,704	\$ 167,844,282	\$ 147,442,125	\$ 147,390,817	\$ 20,402,157
09000 I Secretaría de Servicios Públicos	\$ 47,689,457	\$ 99,681,051	\$ 147,370,508	\$ 94,387,293	\$ 94,769,103	\$ 5,293,758
10000 J Secretaría de Bienestar Social	\$ 2,155,417	-\$ 2,579,724	\$ 1,575,693	\$ 1,480,677	\$ 1,446,417	\$ 95,016




LIC. JESUS ANTONIO NADER NASRALLAH



L.C.P.F. ANTONINO ALONSO SABBATINI

SÍNDICO I



L.A.E. FLAVIA MAGDALENA GUTÉRREZ MARTÍNEZ

"Bajo protesta de decir la verdad declaramos que los Estados Financieros y sus notas, son razonablemente correctos y son responsabilidad del emisor"

NIC DE MIC M  
**Estado del Ejercicio del Presupuesto de Egresos Detallado LDF**  
**Clasificación Administrativa**  
**DEL 1o. DE ENERO AL 31 DE DICIEMBRE DE 2023**

Concepto	Aprobado	Ampliaciones / Reducciones	Modificado	Devengado	Pagado	Subejercicio
11000 K Secretaría Administrativa	\$ 7,595,734	-\$ 533,123	\$ 7,062,611	\$ 6,700,579	\$ 6,651,573	\$ 362,032
12000 L Secretaría de Cultura	\$ 1,927,643	\$ 6,370	\$ 1,934,013	\$ 1,933,997	\$ 1,923,349	\$ 16
13000 M Secretaría de Deportes	\$ 2,796,559	\$ 6,069,353	\$ 8,865,912	\$ 8,861,898	\$ 8,845,720	\$ 4,014
14000 N Secretaría de la Contraloría Municipal	\$ 307,917	-\$ 42,194	\$ 265,723	\$ 265,723	\$ 265,723	\$ -
15000 O Secretaría de Transito y Vialidad	\$ 2,235,560	\$ 325,620	\$ 2,561,180	\$ 2,606,914	\$ 2,558,136	-\$ 45,734
16000 P Delegación Zona Norte	\$ 1,084,035	-\$ 285,463	\$ 798,572	\$ 798,556	\$ 782,891	\$ 16
17000 Q Secretaría de Educación	\$ 472,420	-\$ 229,569	\$ 242,851	\$ 242,851	\$ 242,851	\$ -
18000 R Secretaría Turismo	\$ 510,383	-\$ 72,758	\$ 437,625	\$ 437,616	\$ 427,728	\$ 9
19000 S Secretaría Técnica	\$ 248,864	\$ 2,543	\$ 251,407	\$ 251,407	\$ 251,407	\$ -
20000 T Secretaría de Protección Civil	\$ 995,457	\$ 556,955	\$ 1,552,412	\$ 1,552,380	\$ 1,437,021	\$ 32
21000 U Secretaría de Instituto de la Mujer	\$ 248,864	-\$ 85,803	\$ 163,061	\$ 163,061	\$ 163,061	\$ -
22000 V Secretaría de Ecología	\$ 333,225	-\$ 81,572	\$ 251,653	\$ 251,644	\$ 251,548	\$ 9
23000 W Secretaría de Salud	\$ 607,398	\$ 124,443	\$ 731,841	\$ 731,841	\$ 722,378	\$ -
24000 X Organismos Descentralizados	\$ 830,954	-\$ 136,466	\$ 694,488	\$ 694,488	\$ 684,000	\$ -
25000 Y Secretaría de Juventud	\$ 164,503	-\$ 114,978	\$ 49,525	\$ 49,525	\$ 49,525	\$ -
26000 AA Desarrollo Económico	\$ 126,541	\$ 33,663	\$ 160,204	\$ 160,195	\$ 152,352	\$ 9
27000 AB Desarrollo Urbano	\$ 658,014	-\$ 55,796	\$ 602,218	\$ 602,219	\$ 588,257	-\$ 1
28000 AC Secretaria de Transparencia	\$ 143,413	\$ 9,604	\$ 153,017	\$ 153,008	\$ 146,222	\$ 9
29000 AD Secretaria de Atención Ciudadana	\$ 126,541	-\$ 28,250	\$ 98,291	\$ 98,291	\$ 98,291	\$ -
30000 AE METRO	\$ -	\$ 4,732	\$ 4,732	\$ 4,732	\$ 4,732	-\$ 0
31000 AF EXPO TAMPICO	\$ -	\$ 9,280	\$ 9,280	\$ 9,280	\$ 9,280	\$ -
III. Total de Egresos (III = I + II)	\$ 1,224,655,000	\$ 200,281,606	\$ 1,424,936,606	\$ 1,402,352,086	\$ 1,311,150,345	\$ 22,584,520
T0000						



LIC. JESÚS ANTONINO NADER NASRALLAH



SECRETARÍA DE FINANZAS  
 TAMPICO, TAM.  
 L.C.P.F. ANTONINO ALONSO SABBATINI



H. COMISIÓN DE HACIENDA  
 TAMPICO, TAM.  
 L.A.E. FLAVIA MAGDALENA GUTIÉRREZ MARTÍNEZ

"Bajo protesta de decir la verdad declaramos que los Estados Financieros y sus notas, son razonablemente correctos y son responsabilidad del emisor"

AU PIC TA CC M

**Estado del Ejercicio del Presupuesto de Egresos Detallado LDF**  
**Clasificación Funcional (Finalidad y Función)**  
**DEL 1o. DE ENERO AL 31 DE DICIEMBRE DE 2023**

Concepto	Aprobado	Ampliaciones / Reducciones	Modificado	Devengado	Pagado	Subejercicio
<b>I. Gasto No Etiquetado (I=A+B+C+D)</b>	\$ 951,248,765	\$ 99,026,431	\$ 1,050,275,196	\$ 1,052,892,203	\$ 961,939,777	-\$ 2,617,008
<b>A. Gobierno (A=a1+a2+a3+a4+a5+a6+a7+a8)</b>	\$ 338,241,772	-\$ 9,200,640	\$ 329,041,132	\$ 325,947,008	\$ 300,172,294	\$ 3,094,124
a1) Legislación	\$ 45,125,255	-\$ 30,644,589	\$ 14,480,666	\$ 20,682,247	\$ 18,937,937	-\$ 6,201,580
a2) Justicia	\$ -	\$ -	\$ -	\$ -	\$ -	\$ -
a3) Coordinación de la Política de Gobierno	\$ 34,917,137	\$ 18,445,550	\$ 53,362,687	\$ 43,026,881	\$ 39,024,400	\$ 10,335,807
a4) Relaciones Exteriores	\$ -	\$ -	\$ -	\$ -	\$ -	\$ -
a5) Asuntos Financieros y Hacendarios	\$ 166,030,918	-\$ 14,957,823	\$ 151,073,095	\$ 127,765,262	\$ 120,802,358	\$ 23,307,833
a6) Seguridad Nacional	\$ -	\$ -	\$ -	\$ -	\$ -	\$ -
a7) Asuntos de Orden Público y de Seguridad Interior	\$ 61,909,557	-\$ 21,848,920	\$ 40,060,637	\$ 46,197,317	\$ 42,126,708	-\$ 6,136,680
a8) Otros Servicios Generales	\$ 30,258,905	\$ 39,805,141	\$ 70,064,046	\$ 88,275,301	\$ 79,280,890	-\$ 18,211,255
	\$ -	\$ -	\$ -	\$ -	\$ -	\$ -
<b>B. Desarrollo Social (B=b1+b2+b3+b4+b5+b6+b7)</b>	\$ 606,779,404	\$ 21,429,348	\$ 628,208,752	\$ 632,766,650	\$ 568,388,502	-\$ 4,557,899
b1) Protección Ambiental	\$ 3,262,769	\$ 5,195	\$ 3,267,964	\$ 3,988,917	\$ 3,701,032	-\$ 720,954
b2) Vivienda y Servicios a la Comunidad	\$ 401,539,181	-\$ 28,688,701	\$ 372,850,480	\$ 397,466,565	\$ 344,438,070	-\$ 24,616,084
b3) Salud	\$ 3,959,892	\$ 1,481,656	\$ 5,441,548	\$ 6,844,117	\$ 5,968,569	-\$ 1,402,570
b4) Recreación, Cultura y Otras Manifestaciones Sociales	\$ 86,374,115	\$ 30,662,612	\$ 117,036,727	\$ 102,905,639	\$ 97,739,071	\$ 14,131,088
b5) Educación	\$ 6,603,866	\$ 1,726,139	\$ 8,330,005	\$ 7,121,024	\$ 6,525,883	\$ 1,208,981
b6) Protección Social	\$ 105,039,581	\$ 16,242,447	\$ 121,282,028	\$ 114,440,387	\$ 110,015,877	-\$ 6,841,640
b7) Otros Asuntos Sociales	\$ -	\$ -	\$ -	\$ -	\$ -	\$ -
	\$ -	\$ -	\$ -	\$ -	\$ -	\$ -
<b>C. Desarrollo Económico (C=c1+c2+c3+c4+c5+c6+c7+c8+c9)</b>	\$ 6,227,589	\$ 9,217,903	\$ 15,445,492	\$ 16,598,724	\$ 15,799,161	-\$ 1,153,233
c1) Asuntos Económicos, Comerciales y Laborales en General	\$ -	\$ -	\$ -	\$ -	\$ -	\$ -
c2) Agropecuaria, Silvicultura, Pesca y Caza	\$ -	\$ -	\$ -	\$ -	\$ -	\$ -
c3) Combustibles y Energía	\$ -	\$ -	\$ -	\$ -	\$ -	\$ -
c4) Minería, Manufacturas y Construcción	\$ -	\$ -	\$ -	\$ -	\$ -	\$ -
c5) Transporte	\$ -	\$ -	\$ -	\$ -	\$ -	\$ -
c6) Comunicaciones	\$ -	\$ -	\$ -	\$ -	\$ -	\$ -
c7) Turismo	\$ 4,979,981	\$ 8,955,892	\$ 13,935,873	\$ 14,593,245	\$ 13,998,365	-\$ 657,372
c8) Ciencia, Tecnología e Innovación	\$ -	\$ -	\$ -	\$ -	\$ -	\$ -
c9) Otras Industrias y Otros Asuntos Económicos	\$ 1,247,608	\$ 262,011	\$ 1,509,619	\$ 2,005,479	\$ 1,800,795	-\$ 495,861
	\$ -	\$ -	\$ -	\$ -	\$ -	\$ -
<b>D. Otras No Clasificadas en Funciones Anteriores (D=d1+d2+d3+d4)</b>	\$ -	\$ 77,579,821	\$ 77,579,821	\$ 77,579,821	\$ 77,579,821	\$ -
d1) Transacciones de la Deuda Publica / Costo Financiero de la Deuda	\$ -	\$ -	\$ -	\$ -	\$ -	\$ -
d2) Transferencias, Participaciones y Aportaciones Entre Diferentes Niveles y Or	\$ -	\$ -	\$ -	\$ -	\$ -	\$ -
d3) Saneamiento del Sistema Financiero	\$ -	\$ -	\$ -	\$ -	\$ -	\$ -
d4) Adeudos de Ejercicios Fiscales Anteriores	\$ -	\$ 77,579,821	\$ 77,579,821	\$ 77,579,821	\$ 77,579,821	\$ -
	\$ -	\$ -	\$ -	\$ -	\$ -	\$ -
<b>II. Gasto Etiquetado (II=A+B+C+D)</b>	\$ 273,406,235	\$ 101,255,176	\$ 374,661,411	\$ 349,459,885	\$ 349,210,569	\$ 25,201,526
<b>A. Gobierno (A=a1+a2+a3+a4+a5+a6+a7+a8)</b>	\$ 27,201,065	\$ 21,108,687	\$ 48,309,752	\$ 47,313,863	\$ 46,986,738	\$ 995,889
a1) Legislación	\$ 1,640,816	-\$ 232,776	\$ 1,408,040	\$ 1,408,024	\$ 1,382,992	\$ 16




**PRESIDENCIA MUNICIPAL**  
ESTADOS UNIDOS MEXICANOS  
PRESIDENTE MUNICIPAL  
TAMPICO, TAM.

LIC. JESÚS ANTONIO NADER NASRALLAH



**ESTADOS UNIDOS MEXICANOS**  
SECRETARÍA DE FINANZAS  
SECRETARÍA DE FINANZAS  
TAMPICO, TAM.

L.C.P.F. ANTONIO ALONSO SABBATINI



**COMISIÓN DE HACIENDA**  
ESTADOS UNIDOS MEXICANOS  
SÍNDICO

L.A.E. FLAVIA MAGDALENA GUTIÉRREZ MARTÍNEZ

"Bajo protesta de decir la verdad declaramos que los Estados Financieros y sus notas, son razonablemente correctos y son responsabilidad del emisor"



I U I P I C T A C O M

**Estado del Ejercicio del Presupuesto de Egresos Detallado LDF**  
**Clasificación Funcional (Finalidad y Función)**  
**DEL 1o. DE ENERO AL 31 DE DICIEMBRE DE 2023**

Concepto	Aprobado	Ampliaciones / Reducciones	Modificado	Devengado	Pagado	Subejercicio
a2) Justicia	\$ -	\$ -	\$ -	\$ -	\$ -	\$ -
a3) Coordinación de la Política de Gobierno	\$ 2,193,382	\$ 2,396,976	\$ 4,590,358	\$ 4,590,349	\$ 4,577,635	\$ 9
a4) Relaciones Exteriores	\$ -	\$ -	\$ -	\$ -	\$ -	\$ -
a5) Asuntos Financieros y Hacendarios	\$ 15,247,145	\$ 14,460,728	\$ 29,707,873	\$ 28,677,964	\$ 28,624,181	\$ 1,029,909
a6) Seguridad Nacional	\$ -	\$ -	\$ -	\$ -	\$ -	\$ -
a7) Asuntos de Orden Público y de Seguridad Interior	\$ 4,196,948	\$ 631,596	\$ 4,828,544	\$ 4,874,230	\$ 4,702,808	\$ 45,686
a8) Otros Servicios Generales	\$ 3,922,774	\$ 3,852,163	\$ 7,774,937	\$ 7,763,296	\$ 7,699,124	\$ 11,641
	\$ -	\$ -	\$ -	\$ -	\$ -	\$ -
<b>B. Desarrollo Social (B=b1+b2+b3+b4+b5+b6+b7)</b>	<b>\$ 214,951,871</b>	<b>\$ 74,394,840</b>	<b>\$ 289,346,711</b>	<b>\$ 263,173,209</b>	<b>\$ 263,268,749</b>	<b>\$ 26,173,503</b>
b1) Protección Ambiental	\$ 333,225	\$ 81,572	\$ 251,653	\$ 251,644	\$ 251,548	\$ 9
b2) Vivienda y Servicios a la Comunidad	\$ 202,745,822	\$ 70,205,576	\$ 272,951,398	\$ 247,143,935	\$ 247,286,349	\$ 25,807,463
b3) Salud	\$ 607,398	\$ 124,443	\$ 731,841	\$ 731,841	\$ 722,378	\$ -
b4) Recreación, Cultura y Otras Manifestaciones Sociales	\$ 4,724,202	\$ 6,089,735	\$ 10,813,937	\$ 10,809,907	\$ 10,783,081	\$ 4,030
b5) Educación	\$ 472,420	\$ 229,569	\$ 242,851	\$ 242,851	\$ 242,851	\$ -
b6) Protección Social	\$ 6,068,804	\$ 1,713,773	\$ 4,355,032	\$ 3,993,032	\$ 3,982,543	\$ 362,000
b7) Otros Asuntos Sociales	\$ -	\$ -	\$ -	\$ -	\$ -	\$ -
	\$ -	\$ -	\$ -	\$ -	\$ -	\$ -
<b>C. Desarrollo Económico (C=c1+c2+c3+c4+c5+c6+c7+c8+c9)</b>	<b>\$ 636,924</b>	<b>\$ 39,095</b>	<b>\$ 597,829</b>	<b>\$ 597,811</b>	<b>\$ 580,080</b>	<b>\$ 18</b>
c1) Asuntos Económicos, Comerciales y Laborales en General	\$ -	\$ -	\$ -	\$ -	\$ -	\$ -
c2) Agropecuaria, Silvicultura, Pesca y Caza	\$ -	\$ -	\$ -	\$ -	\$ -	\$ -
c3) Combustibles y Energía	\$ -	\$ -	\$ -	\$ -	\$ -	\$ -
c4) Minería, Manufacturas y Construcción	\$ -	\$ -	\$ -	\$ -	\$ -	\$ -
c5) Transporte	\$ -	\$ -	\$ -	\$ -	\$ -	\$ -
c6) Comunicaciones	\$ -	\$ -	\$ -	\$ -	\$ -	\$ -
c7) Turismo	\$ 510,383	\$ 72,758	\$ 437,625	\$ 437,616	\$ 427,728	\$ 9
c8) Ciencia, Tecnología e Innovación	\$ -	\$ -	\$ -	\$ -	\$ -	\$ -
c9) Otras Industrias y Otros Asuntos Económicos	\$ 126,541	\$ 33,663	\$ 160,204	\$ 160,195	\$ 152,352	\$ 9
	\$ -	\$ -	\$ -	\$ -	\$ -	\$ -
<b>D. Otras No Clasificadas en Funciones Anteriores (D=d1+d2+d3+d4)</b>	<b>\$ 30,616,375</b>	<b>\$ 5,790,743</b>	<b>\$ 36,407,118</b>	<b>\$ 38,375,002</b>	<b>\$ 38,375,002</b>	<b>\$ 1,967,884</b>
d1) Transacciones de la Deuda Pública / Costo Financiero de la Deuda	\$ -	\$ -	\$ -	\$ -	\$ -	\$ -
d2) Transferencias, Participaciones y Aportaciones Entre Diferentes Niveles y Or	\$ -	\$ -	\$ -	\$ -	\$ -	\$ -
d3) Saneamiento del Sistema Financiero	\$ -	\$ -	\$ -	\$ -	\$ -	\$ -
d4) Adeudos de Ejercicios Fiscales Anteriores	\$ 30,616,375	\$ 5,790,743	\$ 36,407,118	\$ 38,375,002	\$ 38,375,002	\$ 1,967,884
<b>III. Total de Egresos (III = I + II)</b>	<b>\$ 1,224,655,000</b>	<b>\$ 200,281,607</b>	<b>\$ 1,424,936,607</b>	<b>\$ 1,402,352,088</b>	<b>\$ 1,311,150,347</b>	<b>\$ 22,584,518</b>



LIC. JESÚS ANTONIO NADER NASRALLAH



L.C.P.F. ANTONINO ALONSO SABBATINI



L.A.E. FLAVIA MAGDALENA GUTIÉRREZ MARTÍNEZ

"Bajo protesta de decir la verdad declaramos que los Estados Financieros y sus notas, son razonablemente correctos y son responsabilidad del emisor"

**Formato 6 d) Estado Analítico del Ejercicio del Presupuesto de Egresos Detallado - LDF  
(Clasificación de Servicios Personales por Categoría)**

ORGANISMO, Municipio de Tampico, Tam  
Estado Analítico del Ejercicio del Presupuesto de Egresos Detallado - LDF  
Clasificación de Servicios Personales por Categoría  
Del 01 de Enero al 31 de Diciembre de 2023  
(PESOS)

Concepto (c)	Egresos					Subejercicio (e)
	Aprobado (d)	Ampliaciones / (Reducciones)	Modificado	Devengado	Pagado	
<b>I. Gasto No Etiquetado (I=A+B+C+D+E+F)</b>	\$ 425,869,624	\$ 34,485,185	\$ 460,354,809	\$ 471,120,722	\$ 444,498,693	-\$ 10,765,913
A. Personal Administrativo y de Servicio Público	\$ 425,869,624	\$ 34,485,185	\$ 460,354,809	\$ 471,120,722	\$ 444,498,693	-\$ 10,765,913
B. Magisterio						
C. Servicios de Salud (C=c1+c2)	\$ -	\$ -	\$ -	\$ -	\$ -	\$ -
c1) Personal Administrativo						
c2) Personal Médico, paramédico y afín						
D. Seguridad Pública						
E. Gastos asociados a la implementación de nuevas leyes federales o reformas a las mismas (E=e1+e2)	\$ -	\$ -	\$ -	\$ -	\$ -	\$ -
e1) Nombre del Programa o Ley 1						
e2) Nombre del Programa o Ley 2						
F. Sentencias laborales definitivas						
<b>II. Gasto Etiquetado (I=A+B+C+D+E+F)</b>	\$ 42,180,376	-\$ 19,891,785	\$ 22,288,591	\$ 22,334,341	\$ 22,126,597	-\$ 45,750
A. Personal Administrativo y de Servicio Público	\$ 42,180,376	-\$ 19,891,785	\$ 22,288,591	\$ 22,334,341	\$ 22,126,597	-\$ 45,750
B. Magisterio						
C. Servicios de Salud (C=c1+c2)	\$ -	\$ -	\$ -	\$ -	\$ -	\$ -
c1) Personal Administrativo						
c2) Personal Médico, paramédico y afín						
D. Seguridad Pública						
E. Gastos asociados a la implementación de nuevas leyes federales o reformas a las mismas (E=e1+e2)	\$ -	\$ -	\$ -	\$ -	\$ -	\$ -
e1) Nombre del Programa o Ley 1						
e2) Nombre del Programa o Ley 2						
F. Sentencias laborales definitivas						
<b>III. Total de Gasto en Servicios Personales (III = I + II)</b>	\$ 468,050,000	\$ 14,593,400	\$ 482,643,400	\$ 493,455,063	\$ 466,625,290	-\$ 10,811,663



LIC. JESÚS ANTONIO NADER NASRALLAH



SECRETARÍA DE FINANZAS  
SECRETARÍA DE FINANZAS  
TAMPICO, TAM.

L.C.P.F. ANTONINO ALONSO SABBATINI



L.A.E. FLAVIA MAGDALENA GUTIÉRREZ MARTÍNEZ

"Bajo protesta de decir la verdad declaramos que los Estados Financieros y sus notas, son razonablemente correctos y son responsabilidad del emisor"