



MUNICIPIO DE: TAMPICO, TAM  
Estado Analítico de Ingresos  
AL 30 DE SEPTIEMBRE DE 2023

Rubros de los Ingresos	Ingreso					Diferencia (6 = 5 - 1)
	Estimado	Ampliaciones y Reducciones	Modificado	Devengado	Recaudado	
	(1)	(2)	(3= 1 + 2)	(4)	(5)	
Impuestos	212,205,261		212,205,261	112,853,214.97	112,853,214.97	-99,352,046.03
Cuotas y Aportaciones de Seguridad Social	0		0	0.00		0.00
Contribuciones de Mejoras	0		0	0.00		0.00
Derechos	93,736,699		93,736,699	104,389,686.29	104,389,686.29	10,652,987.29
Productos	46,392,080		46,392,080	32,473,393.67	32,473,393.67	-13,918,686.33
Aprovechamientos	8,350,280		8,350,280	5,313,978.06	5,313,978.06	-3,036,301.94
Ingresos por Ventas de Bienes y Servicios	0		0	641,358.63	641,358.63	641,358.63
Participaciones y Aportaciones, Convenios, Incentivos Derivados de la Colaboración fiscal y Fondos Distintos de Aportaciones	863,970,680		863,970,680	793,560,573.87	793,560,573.87	-70,410,106.13
Transferencias, Asignaciones, Subsidios y Subvenciones, y Pensiones y Jubilaciones	0		0	0.00	0.00	0.00
Ingresos Derivados de Financiamientos	0		0	0.00	0.00	0.00
<b>Total</b>	<b>1,224,655,000</b>	<b>0</b>	<b>1,224,655,000</b>	<b>1,049,232,205.49</b>	<b>1,049,232,205.49</b>	
				<b>Ingresos excedentes<sup>1</sup></b>		


  

Estado Analítico de Ingresos por Fuente de Financiamiento	Ingreso					Diferencia (6 = 5 - 1)
	Estimado	Ampliaciones y Reducciones	Modificado	Devengado	Recaudado	
	(1)	(2)	(3= 1 + 2)	(4)	(5)	
<b>Ingresos del Gobierno</b>						
Impuestos	212,205,261	0	212,205,261	112,853,214.97	112,853,214.97	-99,352,046.03
Contribuciones de Mejoras	0	0	0	0.00	0.00	0.00
Derechos	93,736,699	0	93,736,699	104,389,686.29	104,389,686.29	10,652,987.29
Productos <sup>1</sup>	46,392,080	0	46,392,080	32,473,393.67	32,473,393.67	-13,918,686.33
Aprovechamientos <sup>2</sup>	8,350,280	0	8,350,280	5,313,978.06	5,313,978.06	-3,036,301.94
Participaciones y Aportaciones, Convenios, Incentivos Derivados de la Colaboración fiscal y Fondos Distintos de Aportaciones	863,970,680	0	863,970,680	793,560,573.87	793,560,573.87	-70,410,106.13
Transferencias, Asignaciones, Subsidios y Subvenciones, y Pensiones y Jubilaciones				0		0.00
				0		0.00
<b>Ingresos de Organismos y Empresas</b>				0		0.00
Cuotas y Aportaciones de Seguridad Social				0		0.00
Ingresos por Ventas de Bienes, Prestación de Servicios y Otros Ingresos <sup>3</sup>				0	641,358.63	641,358.63
Transferencias, Asignaciones, Subsidios y Otras Ayudas	0	0	0	0		0.00
				0		0.00
<b>Ingresos Derivados de Financiamiento</b>				0		0.00
Ingresos Derivados de Financiamiento	0	0	0	0.00	0.00	0.00
				0		0.00
<b>Total</b>	<b>1,224,655,000</b>		<b>1,224,655,000</b>	<b>1,049,232,205.49</b>	<b>1,049,232,205.49</b>	
				<b>Ingresos excedentes</b>		<b>-175,422,794.51</b>


<sup>1</sup> Incluye intereses que generan las cuentas bancarias de los entes públicos en productos.

<sup>2</sup> Incluye donativos en efectivo del Poder Ejecutivo, entre otros aprovechamientos.

<sup>3</sup> Se refiere a los ingresos propios obtenidos por los Poderes Legislativo y Judicial, los Órganos Autónomos y las entidades de la administración pública paraestatal y paramunicipal, por sus actividades diversas o inherentes a su operación que generan recursos, y que no sean ingresos por venta de bienes o prestación de servicios, tales como donativos en efectivo, entre otros.



LIC. JESUS ANTONIO MADER NASRALLAH



L.C.P.F. ANTONIO ALONSO SABBATINI



L.A.E. FLAVIA MADRUGA GONZALEZ MARTINEZ

"Bajo protesta de decir la verdad declaramos que los Estados Financieros y sus notas, son razonablemente correctos y son responsabilidad del emisor"




**GOBIERNO MUNICIPAL**  
2021-2024

**MUNICIPIO DE TAMPICO, TAM**  
Estado del Ejercicio del Presupuesto de Egresos por Capítulo del Gasto  
Clasificación por Objeto del Gasto (Capítulo y Concepto)  
DEL 1o. DE ENERO AL 30 DE SEPTIEMBRE DE 2023

Capítulo	Concepto	Aprobado	Ampliaciones / Reducciones	Modificado	Devengado	Pagado	Subejercicio
1000	<b>A. Servicios Personales (A=a1+a2+a3+a4+a5+a6+a7)</b>	\$ 468,050,000	\$ -	\$ 468,050,000	\$ 359,549,065	\$ 326,528,115	\$ 108,500,935
1100	a1) Remuneraciones al Personal de Carácter Permanente	\$ 308,398,480	\$ -	\$ 308,398,480	\$ 235,908,389	\$ 233,236,777	\$ 72,490,091
1200	a2) Remuneraciones al Personal de Carácter Transitorio	\$ 79,272,440	\$ -	\$ 79,272,440	\$ 66,099,249	\$ 66,095,998	\$ 13,173,191
1300	a3) Remuneraciones Adicionales y Especiales	\$ 57,364,685	\$ -	\$ 57,364,685	\$ 46,249,910	\$ 16,567,836	\$ 11,114,775
1400	a4) Seguridad Social	\$ 339,050	\$ -	\$ 339,050	\$ 426,857	\$ 317,932	-\$ 87,807
1500	a5) Otras Prestaciones Sociales y Económicas	\$ 12,675,345	\$ -	\$ 12,675,345	\$ 10,864,660	\$ 10,309,572	\$ 1,810,685
1600	a6) Previsiones	\$ 10,000,000	\$ -	\$ 10,000,000	\$ -	\$ -	\$ 10,000,000
1700	a7) Pago de Estímulos a Servidores Públicos	\$ -	\$ -	\$ -	\$ -	\$ -	\$ -
2000	<b>B. Materiales y Suministros (B=b1+b2+b3+b4+b5+b6+b7+b8+b9)</b>	\$ 158,296,606	\$ -	\$ 158,296,606	\$ 110,782,578	\$ 81,043,475	\$ 47,514,028
2100	b1) Materiales de Administración, Emisión de Documentos y Artículos	\$ 3,503,250	\$ -	\$ 3,503,250	\$ 3,854,916	\$ 3,340,852	-\$ 351,666
2200	b2) Alimentos y Utensilios	\$ 4,213,960	\$ -	\$ 4,213,960	\$ 1,844,974	\$ 1,697,558	\$ 2,368,986
2300	b3) Materias Primas y Materiales de Producción y Comercialización	\$ -	\$ -	\$ -	\$ 1,266,556	\$ 1,196,107	-\$ 1,266,556
2400	b4) Materiales y Artículos de Construcción y de Reparación	\$ 22,194,760	\$ -	\$ 22,194,760	\$ 20,540,172	\$ 18,285,833	\$ 1,654,588
2500	b5) Productos Químicos, Farmacéuticos y de Laboratorio	\$ 11,659,195	\$ -	\$ 11,659,195	\$ 12,556,612	\$ 9,032,681	-\$ 897,417
2600	b6) Combustibles, Lubricantes y Aditivos	\$ 71,340,000	\$ -	\$ 71,340,000	\$ 51,257,442	\$ 31,133,926	\$ 20,082,558
2700	b7) Vestuario, Blancos, Prendas de Protección y Artículos de Protección	\$ 22,098,980	\$ -	\$ 22,098,980	\$ 2,204,155	\$ 2,045,968	\$ 19,894,825
2800	b8) Materiales y Suministros Para Seguridad	\$ -	\$ -	\$ -	\$ -	\$ -	\$ -
2900	b9) Herramientas, Refacciones y Accesorios Menores	\$ 23,286,461	\$ -	\$ 23,286,461	\$ 17,257,751	\$ 14,310,550	\$ 6,028,710
3000	<b>C. Servicios Generales (C=c1+c2+c3+c4+c5+c6+c7+c8+c9)</b>	\$ 251,618,096	\$ -	\$ 251,618,096	\$ 231,477,454	\$ 204,834,623	\$ 20,140,642
3100	c1) Servicios Básicos	\$ 60,796,362	\$ -	\$ 60,796,362	\$ 49,707,036	\$ 48,396,145	\$ 11,089,326
3200	c2) Servicios de Arrendamiento	\$ 50,322,960	\$ -	\$ 50,322,960	\$ 41,394,008	\$ 38,431,128	\$ 8,928,952
3300	c3) Servicios Profesionales, Científicos, Técnicos y Otros Servicios	\$ 24,789,270	\$ -	\$ 24,789,270	\$ 14,364,846	\$ 12,230,887	\$ 10,424,424
3400	c4) Servicios Financieros, Bancarios y Comerciales	\$ 3,483,925	\$ -	\$ 3,483,925	\$ 3,773,651	\$ 2,456,668	-\$ 289,726
3500	c5) Servicios de Instalación, Reparación, Mantenimiento y Correo	\$ 74,687,032	\$ -	\$ 74,687,032	\$ 72,688,061	\$ 62,620,663	\$ 1,998,971
3600	c6) Servicios de Comunicación Social y Publicidad	\$ 16,113,492	\$ -	\$ 16,113,492	\$ 27,089,254	\$ 19,963,630	-\$ 10,975,762
3700	c7) Servicios de Traslado y Viáticos	\$ 1,118,810	\$ -	\$ 1,118,810	\$ 2,852,263	\$ 2,573,255	-\$ 1,733,453
3800	c8) Servicios Oficiales	\$ 2,193,600	\$ -	\$ 2,193,600	\$ 7,916,455	\$ 7,628,947	-\$ 5,722,855
3900	c9) Otros Servicios Generales	\$ 18,112,645	\$ -	\$ 18,112,645	\$ 11,691,880	\$ 10,533,300	\$ 6,420,765
4000	<b>D. Transferencias, Asignaciones, Subsidios y Otras Ayudas</b>	\$ 93,500,000	\$ -	\$ 93,500,000	\$ 83,209,911	\$ 78,834,801	\$ 10,290,089
4100	d1) Transferencias Internas y Asignaciones al Sector Público	\$ 47,952,000	\$ -	\$ 47,952,000	\$ 40,795,447	\$ 40,302,124	\$ 7,156,553
4200	d2) Transferencias al Resto del Sector Público	\$ 1,019,522	\$ -	\$ 1,019,522	\$ 2,455,155	\$ 2,455,155	-\$ 1,435,633
4300	d3) Subsidios y Subvenciones	\$ -	\$ -	\$ -	\$ -	\$ -	\$ -
4400	d4) Ayudas Sociales	\$ 3,615,000	\$ -	\$ 3,615,000	\$ 9,244,914	\$ 8,669,607	-\$ 5,629,914
4500	d5) Pensiones y Jubilaciones	\$ 40,913,478	\$ -	\$ 40,913,478	\$ 30,341,895	\$ 27,035,415	\$ 10,571,583
4600	d6) Transferencias a Fideicomisos, Mandatos y Otros Análogos	\$ -	\$ -	\$ -	\$ -	\$ -	\$ -
4700	d7) Transferencias a la Seguridad Social	\$ -	\$ -	\$ -	\$ -	\$ -	\$ -
4800	d8) Donativos	\$ -	\$ -	\$ -	\$ 372,500	\$ 372,500	-\$ 372,500
4900	d9) Transferencias al Exterior	\$ -	\$ -	\$ -	\$ -	\$ -	\$ -
5000	<b>E. Bienes Muebles, Inmuebles e Intangibles (E=e1+e2+e3+e4)</b>	\$ 33,173,139	\$ -	\$ 33,173,139	\$ 4,559,559	\$ 4,495,133	\$ 28,613,580
5100	e1) Mobiliario y Equipo de Administración	\$ 4,930,000	\$ -	\$ 4,930,000	\$ 1,324,817	\$ 1,292,685	\$ 3,605,183
5200	e2) Mobiliario y Equipo Educativo y Recreativo	\$ 140,000	\$ -	\$ 140,000	\$ 225,894	\$ 193,600	-\$ 85,894
5300	e3) Equipo e Instrumental Médico y de Laboratorio	\$ -	\$ -	\$ -	\$ -	\$ -	\$ -
5400	e4) Vehículos y Equipo de Transporte	\$ 19,000,000	\$ -	\$ 19,000,000	\$ -	\$ -	\$ 19,000,000



LIC. JESÚS ANTONIO NADER NASRALLAH



L.C.P.A. ANTONIO ALONSO MARTINI



L.A.E. FLAVIA MAGDALENA GUTIÉRREZ MARTÍNEZ

"Bajo protesta de decir la verdad declaramos que los Estados Financieros y sus notas, son razonablemente correctos y son responsabilidad del emisor"



**GOBIERNO MUNICIPAL**  
2021-2024

**MUNICIPIO DE TAMPICO, TAM**  
Estado del Ejercicio del Presupuesto de Egresos por Capítulo del Gasto  
Clasificación por Objeto del Gasto (Capítulo y Concepto)  
DEL 1o. DE ENERO AL 30 DE SEPTIEMBRE DE 2023

Capítulo	Concepto	Aprobado	Ampliaciones / Reducciones	Modificado	Devengado	Pagado	Subejercicio
5500	e5) Equipo de Defensa y Seguridad	\$ -	\$ -	\$ -	\$ -	\$ -	\$ -
5600	e6) Maquinaria, Otros Equipos y Herramientas	\$ 9,103,139	\$ -	\$ 9,103,139	\$ 988,606	\$ 988,606	\$ 8,114,533
5700	e7) Activos Biológicos	\$ -	\$ -	\$ -	\$ -	\$ -	\$ -
5800	e8) Bienes Inmuebles	\$ -	\$ -	\$ -	\$ 2,000,000	\$ 2,000,000	\$ 2,000,000
5900	e9) Activos Intangibles	\$ -	\$ -	\$ -	\$ 20,242	\$ 20,242	\$ 20,242
6000	F. Inversión Pública (F=f1+f2+f3)	\$ 153,836,340	\$ -	\$ 153,836,340	\$ 102,358,515	\$ 102,358,515	\$ 51,477,825
6100	f1) Obra Pública en Bienes de Dominio Público	\$ 153,836,340	\$ -	\$ 153,836,340	\$ 87,675,126	\$ 87,675,126	\$ 66,161,214
6200	f2) Obra Pública en Bienes Propios	\$ -	\$ -	\$ -	\$ 14,337,241	\$ 14,337,241	\$ 14,337,241
6300	f3) Proyectos Productivos y Acciones de Fomento	\$ -	\$ -	\$ -	\$ 346,148	\$ 346,148	\$ 346,148
7000	G. Inversiones Financieras y Otras Provisiones (G=g1+g2)	\$ -	\$ -	\$ -	\$ -	\$ -	\$ -
7100	g1) Inversiones Para el Fomento de Actividades Productivas	\$ -	\$ -	\$ -	\$ -	\$ -	\$ -
7200	g2) Acciones y Participaciones de Capital	\$ -	\$ -	\$ -	\$ -	\$ -	\$ -
7300	g3) Compra de Títulos y Valores	\$ -	\$ -	\$ -	\$ -	\$ -	\$ -
7400	g4) Concesión de Préstamos	\$ -	\$ -	\$ -	\$ -	\$ -	\$ -
7500	g5) Inversiones en Fideicomisos, Mandatos y Otros Análogos	\$ -	\$ -	\$ -	\$ -	\$ -	\$ -
7600	g6) Otras Inversiones Financieras	\$ -	\$ -	\$ -	\$ -	\$ -	\$ -
7900	g7) Provisiones para Contingencias y Otras Erogaciones Especiales	\$ -	\$ -	\$ -	\$ -	\$ -	\$ -
8000	H. Participaciones y Aportaciones (H=h1+h2+h3)	\$ -	\$ -	\$ -	\$ -	\$ -	\$ -
8100	h1) Participaciones	\$ -	\$ -	\$ -	\$ -	\$ -	\$ -
8200	h2) Aportaciones	\$ -	\$ -	\$ -	\$ -	\$ -	\$ -
8300	h3) Convenios	\$ -	\$ -	\$ -	\$ -	\$ -	\$ -
9000	I. Deuda Pública (I=i1+i2+i3+i4+i5+i6+i7)	\$ 66,180,820	\$ -	\$ 66,180,820	\$ 145,017,887	\$ 145,017,887	\$ 78,837,067
9100	i1) Amortización de la Deuda Pública	\$ 23,819,582	\$ -	\$ 23,819,582	\$ 17,864,686	\$ 17,864,686	\$ 5,954,896
9200	i2) Intereses de la Deuda Pública	\$ 11,444,863	\$ -	\$ 11,444,863	\$ 11,198,378	\$ 11,198,378	\$ 246,485
9300	i3) Comisiones de la Deuda Pública	\$ -	\$ -	\$ -	\$ -	\$ -	\$ -
9400	i4) Gastos de la Deuda Pública	\$ 300,000	\$ -	\$ 300,000	\$ -	\$ -	\$ 300,000
9500	i5) Costo por Coberturas	\$ -	\$ -	\$ -	\$ -	\$ -	\$ -
9600	i6) Apoyos Financieros	\$ -	\$ -	\$ -	\$ -	\$ -	\$ -
9900	i7) Adeudos de Ejercicios Fiscales Anteriores (ADEFAS)	\$ 30,616,375	\$ -	\$ 30,616,375	\$ 115,954,823	\$ 115,954,823	\$ 85,338,448
T0000	III. Total de Egresos (III = I + II)	\$ 1,224,655,001	\$ -	\$ 1,224,655,001	\$ 1,036,954,969	\$ 943,112,549	\$ 187,700,032



LIC. JESÚS ANTONIO NABER NASRALLAH



L.C.P.F. ANTONINO ALONSO SABBATINI



L.A.E. FLAVIA MAGDALENA GUTIÉRREZ MARTÍNEZ

"Bajo protesta de decir la verdad declaramos que los Estados Financieros y sus notas, son razonablemente correctos y son responsabilidad del emisor"



**MUNICIPIO DE TAMPICO, TAM**  
**ESTADO DEL EJERCICIO DEL PRESUPUESTO DE EGRESOS**  
**CLASIFICACIÓN ECONÓMICA (POR TIPO DE GASTO)**  
**DEL 1o. DE ENERO AL 30 DE SEPTIEMBRE DE 2023**

	CONCEPTO	APROBADO	AMPLIACIONES / REDUCCIONES	MODIFICADO	DEVENGADO	PAGADO	SUB EJERCICIO
01	Gasto Corriente	930,551,224	0	930,551,224	754,677,113	664,205,599	175,874,111
02	Gasto de Capital	187,009,479	0	187,009,479	106,918,074	106,853,648	80,091,405
03	Amortización de la Deuda y Disminución de Pasivos	66,180,820	0	66,180,820	145,017,887	145,017,887	-78,837,067
04	Pensiones y Jubilaciones	40,913,478	0	40,913,478	30,341,895	27,035,415	10,571,583
05	Participaciones						
	<b>TOTALES</b>	<b>1,224,655,001</b>	<b>0</b>	<b>1,224,655,001</b>	<b>1,036,954,969</b>	<b>943,112,549</b>	<b>187,700,032</b>



LIC. JESÚS ANTONIO MADR NARRALLAH



**SECRETARIA DE  
FINANZAS**  
TAMPICO, TAM.

L.C.P.F. ANTONINO ALONSO SABBATINI



L.A.E. FLAVIA MAGDALENA GUTIÉRREZ MARTÍNEZ

"Bajo protesta de decir la verdad declaramos que los Estados Financieros y sus notas, son razonablemente correctos y son responsabilidad del emisor"



**GOBIERNO MUNICIPAL**  
2021-2024

**MUNICIPIO DE TAMPICO, TAM**  
Estado del Ejercicio del Presupuesto de Egresos Detallado  
Clasificación Administrativa  
DEL 1o. DE ENERO AL 30 DE SEPTIEMBRE DE 2023

Concepto	Aprobado	Ampliaciones / Reducciones	Modificado	Devengado	Pagado	Subejercicio
01000 A Presidencia Municipal	\$ 23,996,178	\$ -	\$ 23,996,178	\$ 19,672,400	\$ 17,201,522	\$ 4,323,778
02000 B Secretaría Particular	\$ 1,880,012	\$ -	\$ 1,880,012	\$ 3,172,565	\$ 2,785,615	-\$ 1,292,553
03000 C Sala de Síndicos	\$ 1,969,615	\$ -	\$ 1,969,615	\$ 1,834,358	\$ 1,597,906	\$ 135,257
04000 D Sala de Regidores	\$ 46,766,071	\$ -	\$ 46,766,071	\$ 16,048,686	\$ 13,997,333	\$ 30,717,385
05000 E Secretaría del Ayuntamiento	\$ 7,598,203	\$ -	\$ 7,598,203	\$ 9,538,525	\$ 8,672,979	-\$ 1,940,322
06000 F Secretaria de Finanzas	\$ 234,091,799	\$ -	\$ 234,091,799	\$ 240,382,261	\$ 232,770,021	-\$ 6,290,462
07000 G Secretaria de Comunicación social	\$ 16,113,492	\$ -	\$ 16,113,492	\$ 33,708,162	\$ 25,623,837	-\$ 17,594,670
08000 H Secretaría de Obras Publicas	\$ 177,416,415	\$ -	\$ 177,416,415	\$ 125,287,424	\$ 122,231,806	\$ 52,128,991
09000 I Secretaría de Servicios Públicos	\$ 342,707,761	\$ -	\$ 342,707,761	\$ 294,487,352	\$ 254,132,478	\$ 48,220,409
10000 J Secretaría de Bienestar Social	\$ 54,237,817	\$ -	\$ 54,237,817	\$ 12,625,999	\$ 11,105,824	\$ 41,611,818
11000 K Secretaría Administrativa	\$ 49,535,945	\$ -	\$ 49,535,945	\$ 60,115,679	\$ 51,831,372	-\$ 10,579,734
12000 L Secretaría de Cultura	\$ 15,751,768	\$ -	\$ 15,751,768	\$ 18,144,095	\$ 16,129,277	-\$ 2,392,327
13000 M Secretaría de Deportes	\$ 71,666,549	\$ -	\$ 71,666,549	\$ 47,034,425	\$ 43,585,177	\$ 24,632,124
14000 N Secretaría de la Contraloría Municipal	\$ 3,900,069	\$ -	\$ 3,900,069	\$ 3,369,476	\$ 2,935,011	\$ 530,593
15000 O Secretaría de Transito y Vialidad	\$ 23,997,251	\$ -	\$ 23,997,251	\$ 22,655,946	\$ 19,731,762	\$ 1,341,305
16000 P Delegación Zona Norte	\$ 8,902,216	\$ -	\$ 8,902,216	\$ 6,399,949	\$ 5,308,633	\$ 2,502,267
17000 Q Secretaria de Educación	\$ 7,076,286	\$ -	\$ 7,076,286	\$ 5,207,706	\$ 4,653,576	\$ 1,868,580
18000 R Secretaría Turismo	\$ 5,490,364	\$ -	\$ 5,490,364	\$ 13,168,845	\$ 12,269,098	-\$ 7,678,481
19000 S Secretaría Técnica	\$ 2,702,494	\$ -	\$ 2,702,494	\$ 1,670,309	\$ 1,421,906	\$ 1,032,185
20000 T Secretaría de Protección Civil	\$ 36,866,856	\$ -	\$ 36,866,856	\$ 11,094,028	\$ 9,321,711	\$ 25,772,828
21000 U Secretaría de Instituto de la Mujer	\$ 2,702,495	\$ -	\$ 2,702,495	\$ 2,832,991	\$ 2,606,576	-\$ 130,496
22000 V Secretaría de Ecología	\$ 3,595,994	\$ -	\$ 3,595,994	\$ 3,205,919	\$ 2,728,423	\$ 390,075
23000 W Secretaria de Salud	\$ 4,567,290	\$ -	\$ 4,567,290	\$ 5,454,627	\$ 4,524,358	-\$ 887,337
24000 X Organismos Descentralizados	\$ 56,874,789	\$ -	\$ 56,874,789	\$ 50,133,702	\$ 48,722,193	\$ 6,741,087
25000 Y Secretaria de Juventud	\$ 1,786,395	\$ -	\$ 1,786,395	\$ 1,104,692	\$ 981,563	\$ 681,703
26000 AA Desarrollo Económico	\$ 1,374,149	\$ -	\$ 1,374,149	\$ 1,546,021	\$ 1,360,377	-\$ 171,872
27000 AB Desarrollo Urbano	\$ 7,079,073	\$ -	\$ 7,079,073	\$ 6,356,065	\$ 5,127,501	\$ 723,008
28000 AC Secretaria de Transparencia	\$ 1,538,012	\$ -	\$ 1,538,012	\$ 1,688,081	\$ 1,474,240	-\$ 150,069
29000 AD Secretaria de Atención Ciudadana	\$ 8,789,642	\$ -	\$ 8,789,642	\$ 1,091,758	\$ 937,628	\$ 7,697,884
30000 AE METRO	\$ 2,120,000	\$ -	\$ 2,120,000	\$ 7,351,957	\$ 7,297,701	-\$ 5,231,957
31000 AF EXPO TAMPICO	\$ 1,560,000	\$ -	\$ 1,560,000	\$ 10,570,967	\$ 10,045,139	-\$ 9,010,967
<b>Total</b>	<b>\$ 1,224,655,000</b>	<b>\$ -</b>	<b>\$ 1,224,655,000</b>	<b>\$ 1,036,954,970</b>	<b>\$ 943,112,543</b>	<b>\$ 187,700,030</b>



LIC. JESÚS ANTONIO MADRAZO NASRALLAH

"Bajo protesta de decir la verdad declaramos que los Estados Financieros y sus notas, son razonablemente correctos y son responsabilidad del emisor"



L.C.P.F. ANTONINO ALONSO SABBATINI



L.A.E. FLAVIA MAGDALENA GUTIÉRREZ MARTÍNEZ

**MUNICIPIO DE TAMPICO, TAM**  
Estado del Ejercicio del Presupuesto de Egresos Detallado  
Clasificación Funcional (Finalidad y Función)  
DEL 1o. DE ENERO AL 30 DE SEPTIEMBRE DE 2023

Concepto	Aprobado	Ampliaciones / Reducciones	Modificado	Devengado	Pagado	Subejercicio
<b>A. Gobierno (A=a1+a2+a3+a4+a5+a6+a7+a8)</b>	\$ 396,059,212	\$ -	\$ 396,059,212	\$ 261,469,780	\$ 231,186,386	\$ 134,589,432
a1) Legislación	\$ 46,766,071	\$ -	\$ 46,766,071	\$ 16,048,686	\$ 13,997,333	\$ 30,717,385
a2) Justicia	\$ -	\$ -	\$ -	\$ -	\$ -	\$ -
a3) Coordinación de la Política de Gobierno	\$ 37,110,519	\$ -	\$ 37,110,519	\$ 33,903,421	\$ 29,918,756	\$ 3,207,098
a4) Relaciones Exteriores	\$ -	\$ -	\$ -	\$ -	\$ -	\$ -
a5) Asuntos Financieros y Hacendarios	\$ 211,894,438	\$ -	\$ 211,894,438	\$ 106,828,705	\$ 101,105,054	\$ 105,065,733
a6) Seguridad Nacional	\$ -	\$ -	\$ -	\$ -	\$ -	\$ -
a7) Asuntos de Orden Público y de Seguridad Interior	\$ 66,106,505	\$ -	\$ 66,106,505	\$ 36,996,811	\$ 31,889,915	\$ 29,109,694
a8) Otros Servicios Generales	\$ 34,181,679	\$ -	\$ 34,181,679	\$ 67,692,159	\$ 54,275,327	\$ 33,510,480
	\$ -	\$ -	\$ -	\$ -	\$ -	\$ -
<b>B. Desarrollo Social (B=b1+b2+b3+b4+b5+b6+b7)</b>	\$ 821,731,275	\$ -	\$ 821,731,275	\$ 644,815,499	\$ 582,341,862	\$ 176,915,776
b1) Protección Ambiental	\$ 3,595,994	\$ -	\$ 3,595,994	\$ 3,205,919	\$ 2,728,423	\$ 390,075
b2) Vivienda y Servicios a la Comunidad	\$ 604,285,003	\$ -	\$ 604,285,003	\$ 459,340,108	\$ 410,936,489	\$ 144,944,895
b3) Salud	\$ 4,567,290	\$ -	\$ 4,567,290	\$ 5,454,626	\$ 4,524,358	\$ 887,336
b4) Recreación, Cultura y Otras Manifestaciones Sociales	\$ 91,098,317	\$ -	\$ 91,098,317	\$ 83,101,443	\$ 77,057,294	\$ 7,996,874
b5) Educación	\$ 7,076,286	\$ -	\$ 7,076,286	\$ 5,207,707	\$ 4,653,576	\$ 1,868,579
b6) Protección Social	\$ 111,108,385	\$ -	\$ 111,108,385	\$ 88,505,697	\$ 82,441,721	\$ 22,602,688
b7) Otros Asuntos Sociales	\$ -	\$ -	\$ -	\$ -	\$ -	\$ -
	\$ -	\$ -	\$ -	\$ -	\$ -	\$ -
<b>C. Desarrollo Económico (C=c1+c2+c3+c4+c5+c6+c7+c8+c9)</b>	\$ 6,864,513	\$ -	\$ 6,864,513	\$ 14,714,866	\$ 13,629,475	\$ 7,850,353
c1) Asuntos Económicos, Comerciales y Laborales en General	\$ -	\$ -	\$ -	\$ -	\$ -	\$ -
c2) Agropecuaria, Silvicultura, Pesca y Caza	\$ -	\$ -	\$ -	\$ -	\$ -	\$ -
c3) Combustibles y Energía	\$ -	\$ -	\$ -	\$ -	\$ -	\$ -
c4) Minería, Manufacturas y Construcción	\$ -	\$ -	\$ -	\$ -	\$ -	\$ -
c5) Transporte	\$ -	\$ -	\$ -	\$ -	\$ -	\$ -
c6) Comunicaciones	\$ -	\$ -	\$ -	\$ -	\$ -	\$ -
c7) Turismo	\$ 5,490,364	\$ -	\$ 5,490,364	\$ 13,168,844	\$ 12,269,098	\$ 7,678,480
c8) Ciencia, Tecnología e Innovación	\$ -	\$ -	\$ -	\$ -	\$ -	\$ -
c9) Otras Industrias y Otros Asuntos Económicos	\$ 1,374,149	\$ -	\$ 1,374,149	\$ 1,546,021	\$ 1,360,377	\$ 171,872
	\$ -	\$ -	\$ -	\$ -	\$ -	\$ -
<b>D. Otras No Clasificadas en Funciones Anteriores (D=d1+d2+d3+d4)</b>	\$ -	\$ -	\$ -	\$ 115,954,823	\$ 115,954,823	\$ 115,954,823
d1) Transacciones de la Deuda Pública / Costo Financiero de la Deuda	\$ -	\$ -	\$ -	\$ -	\$ -	\$ -
d2) Transferencias, Participaciones y Aportaciones Entre Diferentes Niveles y Ordenes de Gobierno	\$ -	\$ -	\$ -	\$ -	\$ -	\$ -
d3) Saneamiento del Sistema Financiero	\$ -	\$ -	\$ -	\$ -	\$ -	\$ -
d4) Adeudos de Ejercicios Fiscales Anteriores	\$ -	\$ -	\$ -	\$ 115,954,823	\$ 115,954,823	\$ 115,954,823
	\$ 1,224,655,000	\$ -	\$ 1,224,655,000	\$ 1,036,954,968	\$ 943,112,546	\$ 187,700,032



LIC. JESÚS ANTONIO NAJER NASRALLAH



SECRETARÍA DE FINANZAS  
TAMPICO, TAM.

L.C.P.F. ANTONINO ALONSO SABBATINI



L.A.E. FLAVIA MAGDALENA GUTIÉRREZ MARTÍNEZ

"Bajo protesta de decir la verdad declaramos que los Estados Financieros y sus notas, son razonablemente correctos y son responsabilidad del emisor"