




MUNICIPIO DE: TAMPICO, TAM  
Estado Analítico de Ingresos  
AL 31 DE MARZO DE 2024

Rubros de los Ingresos	Ingreso					Diferencia (6 = 5 - 1)
	Estimado	Ampliaciones y Reducciones	Modificado	Devengado	Recaudado	
	(1)	(2)	(3 = 1 + 2)	(4)	(5)	
Impuestos	206,274,000		206,274,000	65,315,958	65,315,958	-140,958,041.78
Cuotas y Aportaciones de Seguridad Social	0		0	0		0.00
Contribuciones de Mejoras	0		0	0		0.00
Derechos	125,210,000		125,210,000	51,899,376	51,899,376	-73,310,623.60
Productos	31,690,000		31,690,000	9,287,670	9,287,670	-22,402,329.75
Aprovechamientos	4,990,000		4,990,000	1,999,028	1,999,028	-2,990,971.69
Ingresos por Ventas de Bienes y Servicios	0		0	4,561	4,561	4,560.99
Participaciones y Aportaciones, Convenios, Incentivos Derivados de la Colaboración fiscal y Fondos Distintos de Aportaciones	921,697,000		921,697,000	275,419,394	275,419,394	-646,277,606.48
Transferencias, Asignaciones, Subsidios y Subvenciones, y Pensiones y Jubilaciones	0		0	0	0	0.00
Ingresos Derivados de Financiamientos	0		0	0	0	0.00
<b>Total</b>	<b>1,289,861,000</b>	<b>0</b>	<b>1,289,861,000</b>	<b>403,925,988</b>	<b>403,925,988</b>	
<b>Ingresos excedentes<sup>1</sup></b>						
Estado Analítico de Ingresos por Fuente de Financiamiento	Ingreso					Diferencia (6 = 5 - 1)
	Estimado	Ampliaciones y Reducciones	Modificado	Devengado	Recaudado	
	(1)	(2)	(3 = 1 + 2)	(4)	(5)	
<b>Ingresos del Gobierno</b>						
Impuestos	206,274,000	0	206,274,000	65,315,958	65,315,958	-140,958,042
Contribuciones de Mejoras	0	0	0	0	0	0
Derechos	125,210,000	0	125,210,000	51,899,376	51,899,376	-73,310,624
Productos <sup>1</sup>	31,690,000	0	31,690,000	9,287,670	9,287,670	-22,402,330
Aprovechamientos 2	4,990,000	0	4,990,000	1,999,028	1,999,028	-2,990,972
Participaciones y Aportaciones, Convenios, Incentivos Derivados de la Colaboración fiscal y Fondos Distintos de Aportaciones	921,697,000	0	921,697,000	275,419,394	275,419,394	-646,277,606
Transferencias, Asignaciones, Subsidios y Subvenciones, y Pensiones y Jubilaciones				0		0.00
				0		0.00
<b>Ingresos de Organismos y Empresas</b>				0		0.00
Cuotas y Aportaciones de Seguridad Social				0		0.00
Ingresos por Ventas de Bienes, Prestación de Servicios y Otros Ingresos <sup>3</sup>				0	4,561	4,561
Transferencias, Asignaciones, Subsidios y Otras Ayudas	0	0	0	0		0.00
				0		0.00
<b>Ingresos Derivados de Financiamiento</b>				0		0.00
Ingresos Derivados de Financiamiento	0	0	0	0.00	0.00	0.00
<b>Total</b>	<b>1,289,861,000</b>	<b>0</b>	<b>1,289,861,000</b>	<b>403,925,988</b>	<b>403,925,988</b>	
<b>Ingresos excedentes</b>						


<sup>1</sup> Incluye intereses que generan las cuentas bancarias de los entes públicos en productos.

<sup>2</sup> Incluye donativos en efectivo del Poder Ejecutivo, entre otros aprovechamientos.


<sup>3</sup> Se refiere a los ingresos propios obtenidos por los Poderes Legislativo y Judicial, los Órganos Autónomos y las entidades de la administración pública paraestatal y paramunicipal, por sus actividades diversas no inherentes a su operación que generan recursos y que no sean ingresos por venta de bienes o prestación de servicios, tales como donativos en efectivo, entre otros.



LIC. FERNANDO ALZAGA  
MADARIA



L.C.P.F. ANTONINO ALONSO  
SABBATINI  
TAMPICO, TAM.



L.A.E. FLAVIA MAGDALENA  
GUTIÉRREZ MARTÍNEZ

"Bajo protesta de decir la verdad declaramos que los Estados Financieros y sus notas, son razonablemente correctos y son responsabilidad del emisor"



**GOBIERNO MUNICIPAL**  
2021-2024

**MUNICIPIO DE TAMPICO, TAM**  
Estado del Ejercicio del Presupuesto de Egresos por Capítulo del Gasto  
Clasificación por Objeto del Gasto (Capítulo y Concepto)  
DEL 1o. DE ENERO AL 31 DE MARZO DE 2024

Capítulo	Concepto	Aprobado	Ampliaciones / Reducciones	Modificado	Devengado	Pagado	Subejercicio
1000	<b>A. Servicios Personales (A=a1+a2+a3+a4+a5+a6+a7)</b>	\$ 492,091,500	\$ -	\$ 492,091,500	\$ 131,500,865	\$ 115,736,136	\$ 360,590,635
1100	a1) Remuneraciones al Personal de Carácter Permanente	\$ 316,311,300	\$ -	\$ 316,311,300	\$ 84,330,371	\$ 82,337,153	\$ 231,980,929
1200	a2) Remuneraciones al Personal de Carácter Transitorio	\$ 88,627,360	\$ -	\$ 88,627,360	\$ 24,780,501	\$ 24,771,155	\$ 63,846,859
1300	a3) Remuneraciones Adicionales y Especiales	\$ 62,012,920	\$ -	\$ 62,012,920	\$ 18,472,903	\$ 6,036,448	\$ 43,540,017
1400	a4) Seguridad Social	\$ 572,340	\$ -	\$ 572,340	\$ 448,399	\$ 108,073	\$ 123,941
1500	a5) Otras Prestaciones Sociales y Económicas	\$ 14,567,580	\$ -	\$ 14,567,580	\$ 3,468,691	\$ 2,483,307	\$ 11,098,889
1600	a6) Previsiones	\$ 10,000,000	\$ -	\$ 10,000,000	\$ -	\$ -	\$ 10,000,000
1700	a7) Pago de Estímulos a Servidores Públicos	\$ -	\$ -	\$ -	\$ -	\$ -	\$ -
2000	<b>B. Materiales y Suministros (B=b1+b2+b3+b4+b5+b6+b7)</b>	\$ 174,045,000	\$ -	\$ 174,045,000	\$ 36,479,885	\$ 15,268,199	\$ 137,565,115
2100	b1) Materiales de Administración, Emisión de Documentos y A	\$ 4,500,000	\$ -	\$ 4,500,000	\$ 1,289,684	\$ 924,117	\$ 3,210,316
2200	b2) Alimentos y Utensilios	\$ 2,100,000	\$ -	\$ 2,100,000	\$ 475,760	\$ 430,618	\$ 1,624,240
2300	b3) Materias Primas y Materiales de Producción y Comercializ	\$ 1,650,000	\$ -	\$ 1,650,000	\$ 479,565	\$ 400,666	\$ 1,170,435
2400	b4) Materiales y Artículos de Construcción y de Reparación	\$ 34,964,280	\$ -	\$ 34,964,280	\$ 3,746,779	\$ 2,221,413	\$ 31,217,501
2500	b5) Productos Químicos, Farmacéuticos y de Laboratorio	\$ 19,727,070	\$ -	\$ 19,727,070	\$ 5,445,847	\$ 848,867	\$ 14,281,223
2600	b6) Combustibles, Lubricantes y Aditivos	\$ 72,000,000	\$ -	\$ 72,000,000	\$ 19,033,351	\$ 6,578,059	\$ 52,966,649
2700	b7) Vestuario, Blancos, Prendas de Protección y Artículos Dep	\$ 11,990,860	\$ -	\$ 11,990,860	\$ 732,121	\$ 435,638	\$ 11,258,739
2800	b8) Materiales y Suministros Para Seguridad	\$ -	\$ -	\$ -	\$ -	\$ -	\$ -
2900	b9) Herramientas, Refacciones y Accesorios Menores	\$ 27,112,790	\$ -	\$ 27,112,790	\$ 5,276,778	\$ 3,428,821	\$ 21,836,012
3000	<b>C. Servicios Generales (C=c1+c2+c3+c4+c5+c6+c7+c8+c9)</b>	\$ 280,927,044	\$ -	\$ 280,927,044	\$ 83,694,845	\$ 68,348,146	\$ 197,232,199
3100	c1) Servicios Básicos	\$ 66,405,244	\$ -	\$ 66,405,244	\$ 15,071,635	\$ 10,222,859	\$ 51,333,609
3200	c2) Servicios de Arrendamiento	\$ 55,100,000	\$ -	\$ 55,100,000	\$ 15,299,912	\$ 12,469,045	\$ 39,800,088
3300	c3) Servicios Profesionales, Científicos, Técnicos y Otros Serv	\$ 18,536,800	\$ -	\$ 18,536,800	\$ 4,587,583	\$ 2,897,581	\$ 13,949,217
3400	c4) Servicios Financieros, Bancarios y Comerciales	\$ 5,000,000	\$ -	\$ 5,000,000	\$ 608,537	\$ 607,650	\$ 4,391,463
3500	c5) Servicios de Instalación, Reparación, Mantenimiento y Cor	\$ 92,663,000	\$ -	\$ 92,663,000	\$ 33,036,407	\$ 30,475,263	\$ 59,626,593
3600	c6) Servicios de Comunicación Social y Publicidad	\$ 16,115,000	\$ -	\$ 16,115,000	\$ 8,884,669	\$ 7,095,509	\$ 7,230,331
3700	c7) Servicios de Traslado y Viáticos	\$ 3,107,000	\$ -	\$ 3,107,000	\$ 790,462	\$ 557,265	\$ 2,316,538
3800	c8) Servicios Oficiales	\$ 8,500,000	\$ -	\$ 8,500,000	\$ 1,262,560	\$ 1,109,365	\$ 7,237,440
3900	c9) Otros Servicios Generales	\$ 15,500,000	\$ -	\$ 15,500,000	\$ 4,153,080	\$ 2,913,609	\$ 11,346,920
4000	<b>D. Transferencias, Asignaciones, Subsidios y Otras Ayuda</b>	\$ 110,000,000	\$ -	\$ 110,000,000	\$ 28,111,289	\$ 26,052,402	\$ 81,888,711
4100	d1) Transferencias Internas y Asignaciones al Sector Público	\$ 52,740,990	\$ -	\$ 52,740,990	\$ 13,398,095	\$ 13,398,095	\$ 39,342,895
4200	d2) Transferencias al Resto del Sector Público	\$ 2,867,034	\$ -	\$ 2,867,034	\$ 863,840	\$ 863,840	\$ 2,003,194
4300	d3) Subsidios y Subvenciones	\$ -	\$ -	\$ -	\$ -	\$ -	\$ -
4400	d4) Ayudas Sociales	\$ 11,000,000	\$ -	\$ 11,000,000	\$ 3,160,631	\$ 2,405,162	\$ 7,839,369
4500	d5) Pensiones y Jubilaciones	\$ 43,091,976	\$ -	\$ 43,091,976	\$ 10,568,723	\$ 9,305,305	\$ 32,523,253
4600	d6) Transferencias a Fideicomisos, Mandatos y Otros Análogo	\$ -	\$ -	\$ -	\$ -	\$ -	\$ -
4700	d7) Transferencias a la Seguridad Social	\$ -	\$ -	\$ -	\$ -	\$ -	\$ -
4800	d8) Donativos	\$ 300,000	\$ -	\$ 300,000	\$ 120,000	\$ 80,000	\$ 180,000
4900	d9) Transferencias al Exterior	\$ -	\$ -	\$ -	\$ -	\$ -	\$ -
5000	<b>E. Bienes Muebles, Inmuebles e Intangibles (E=e1+e2+e3+e4)</b>	\$ 33,000,000	\$ -	\$ 33,000,000	\$ 6,184,832	\$ 3,113,989	\$ 26,815,168
5100	e1) Mobiliario y Equipo de Administración	\$ 6,000,000	\$ -	\$ 6,000,000	\$ 5,915	\$ -	\$ 5,994,085
5200	e2) Mobiliario y Equipo Educativo y Recreativo	\$ 1,000,000	\$ -	\$ 1,000,000	\$ -	\$ -	\$ 1,000,000
5300	e3) Equipo e Instrumental Médico y de Laboratorio	\$ -	\$ -	\$ -	\$ -	\$ -	\$ -
5400	e4) Vehículos y Equipo de Transporte	\$ 12,000,000	\$ -	\$ 12,000,000	\$ 5,935,998	\$ 2,967,999	\$ 6,064,002

**PRESIDENTE MUNICIPAL**  
  
**LIC. FERNANDO ALZAGA MADARIA**

**SECRETARIO DE FINANZAS.**  
  
**L.C.P.F. ANTONINO ALONSO SABBATINI**  
**TAMPICO, TAM.**

**SINDICO 1**  
  
**L.A.E. FLAVIA MAGDALENA GUTIERREZ MARTINEZ**  
**TAMPICO, TAM.**

Bajo protesta de decir verdad declaramos que los Estados Financieros y sus Hojas, son razonablemente correctos y son responsabilidad del emisor.



**MUNICIPIO DE TAMPICO, TAM**  
**Estado del Ejercicio del Presupuesto de Egresos por Capítulo del Gasto**  
**Clasificación por Objeto del Gasto (Capítulo y Concepto)**  
**DEL 1o. DE ENERO AL 31 DE MARZO DE 2024**

Capítulo	Concepto	Aprobado	Ampliaciones / Reducciones	Modificado	Devengado	Pagado	Subejercicio
5500	e5) Equipo de Defensa y Seguridad	\$ -	\$ -	\$ -	\$ -	\$ -	\$ -
5600	e6) Maquinaria, Otros Equipos y Herramientas	\$ 13,950,000	\$ -	\$ 13,950,000	\$ 242,919	\$ 145,990	\$ 13,707,081
5700	e7) Activos Biológicos	\$ -	\$ -	\$ -	\$ -	\$ -	\$ -
5800	e8) Bienes Inmuebles	\$ -	\$ -	\$ -	\$ -	\$ -	\$ -
5900	e9) Activos Intangibles	\$ 50,000	\$ -	\$ 50,000	\$ -	\$ -	\$ 50,000
6000	F. Inversión Pública (F=f1+f2+f3)	\$ 123,559,425	\$ -	\$ 123,559,425	\$ 20,287,970	\$ 17,521,450	\$ 103,271,455
6100	f1) Obra Pública en Bienes de Dominio Público	\$ 123,559,425	\$ -	\$ 123,559,425	\$ 20,209,317	\$ 17,442,797	\$ 103,350,108
6200	f2) Obra Pública en Bienes Propios	\$ -	\$ -	\$ -	\$ -	\$ -	\$ -
6300	f3) Proyectos Productivos y Acciones de Fomento	\$ -	\$ -	\$ -	\$ 78,653	\$ 78,653	\$ 78,653
7000	G. Inversiones Financieras y Otras Provisiones (G=g1+g2)	\$ 10,000,000	\$ -	\$ 10,000,000	\$ -	\$ -	\$ 10,000,000
7100	g1) Inversiones Para el Fomento de Actividades Productivas	\$ -	\$ -	\$ -	\$ -	\$ -	\$ -
7200	g2) Acciones y Participaciones de Capital	\$ -	\$ -	\$ -	\$ -	\$ -	\$ -
7300	g3) Compra de Títulos y Valores	\$ -	\$ -	\$ -	\$ -	\$ -	\$ -
7400	g4) Concesión de Préstamos	\$ -	\$ -	\$ -	\$ -	\$ -	\$ -
7500	g5) Inversiones en Fideicomisos, Mandatos y Otros Análogos	\$ 10,000,000	\$ -	\$ 10,000,000	\$ -	\$ -	\$ 10,000,000
7600	g6) Otras Inversiones Financieras	\$ -	\$ -	\$ -	\$ -	\$ -	\$ -
7900	g7) Provisiones para Contingencias y Otras Erogaciones Espe	\$ -	\$ -	\$ -	\$ -	\$ -	\$ -
8000	H. Participaciones y Aportaciones (H=h1+h2+h3)	\$ -	\$ -	\$ -	\$ -	\$ -	\$ -
8100	h1) Participaciones	\$ -	\$ -	\$ -	\$ -	\$ -	\$ -
8200	h2) Aportaciones	\$ -	\$ -	\$ -	\$ -	\$ -	\$ -
8300	h3) Convenios	\$ -	\$ -	\$ -	\$ -	\$ -	\$ -
9000	I. Deuda Pública (I=i1+i2+i3+i4+i5+i6+i7)	\$ 66,238,031	\$ -	\$ 66,238,031	\$ 99,851,415	\$ 99,851,415	\$ 33,613,384
9100	i1) Amortización de la Deuda Pública	\$ 24,019,632	\$ -	\$ 24,019,632	\$ 5,954,895	\$ 5,954,895	\$ 18,064,737
9200	i2) Intereses de la Deuda Pública	\$ 9,971,874	\$ -	\$ 9,971,874	\$ 3,215,434	\$ 3,215,434	\$ 6,756,440
9300	i3) Comisiones de la Deuda Pública	\$ -	\$ -	\$ -	\$ -	\$ -	\$ -
9400	i4) Gastos de la Deuda Pública	\$ -	\$ -	\$ -	\$ -	\$ -	\$ -
9500	i5) Costo por Coberturas	\$ -	\$ -	\$ -	\$ -	\$ -	\$ -
9600	i6) Apoyos Financieros	\$ -	\$ -	\$ -	\$ -	\$ -	\$ -
9900	i7) Adeudos de Ejercicios Fiscales Anteriores (ADEFAS)	\$ 32,246,525	\$ -	\$ 32,246,525	\$ 90,681,086	\$ 90,681,086	\$ 58,434,561
T0000	III. Total de Egresos (III = I + II)	\$ 1,289,861,000	\$ -	\$ 1,289,861,000	\$ 406,111,101	\$ 345,891,737	\$ 883,749,899



UC. FERNANDO ALZAGA MADARIA



L.C.P.F. ANTONINO ALONSO SABBATINI



L.A.E. FLAVIA MAGDALENA GUTIÉRREZ MARTÍNEZ

Bajo protesta de decir verdad declaramos que los Estados Financieros y sus notas, son razonablemente correctos y son responsabilidad del emisor.



**MUNICIPIO DE TAMPICO, TAM**  
**ESTADO DEL EJERCICIO DEL PRESUPUESTO DE EGRESOS**  
**CLASIFICACIÓN ECONÓMICA (POR TIPO DE GASTO)**

**DEL 1o. DE ENERO AL 31 DE MARZO DE 2024**

CONCEPTO	APROBADO	AMPLIACIONES / REDUCCIONES	MODIFICADO	DEVENGADO	PAGADO	SUBEJERCICIO
01 Gasto Corriente	1,013,971,568	0	1,013,971,568	269,218,161	216,099,578	744,753,407
02 Gasto de Capital	156,559,425	0	156,559,425	26,472,802	20,635,439	130,086,623
03 Amortización de la Deuda y Disminución de Pasivos	66,238,031	0	66,238,031	99,851,415	99,851,415	-33,613,384
04 Pensiones y Jubilaciones	43,091,976	0	43,091,976	10,568,723	9,305,305	32,523,253
05 Participaciones						
<b>TOTALES</b>	<b>1,279,861,000</b>	<b>0</b>	<b>1,279,861,000</b>	<b>406,111,101</b>	<b>345,891,737</b>	<b>873,749,899</b>



**U.C. FERNANDO ALZAGA MADARIA**



**SECRETARÍA DE FINANZAS**  
**TAMPICO, TAM**

**L.C.P.F. ANTONINO ALONSO SABBATINI**



**SINDICO**  
**TAMPICO, TAM.**

**L.A.E. FLAVIA MAGDALENA GUTÉRREZ MARTÍNEZ**

Bajo protesta de decir verdad declaramos que los Estados Financieros y sus notas, son razonablemente correctos y son responsabilidad del emisor.



**GOBIERNO MUNICIPAL**  
2021-2024

**MUNICIPIO DE TAMPICO, TAM**  
Estado del Ejercicio del Presupuesto de Egresos Detallado  
Clasificación Administrativa  
DEL 1o. DE ENERO AL 31 DE MARZO DE 2024

Concepto	Aprobado	Ampliaciones / Reducciones	Modificado	Devengado	Pagado	Subejercicio
01000 A Presidencia Municipal	\$ 19,073,840	\$ -	\$ 19,073,840	\$ 6,839,633	\$ 5,253,973	\$ 12,234,207
02000 B Secretaría Particular	\$ 1,980,112	\$ -	\$ 1,980,112	\$ 1,053,559	\$ 860,299	\$ 926,553
03000 C Sala de Síndicos	\$ 2,074,486	\$ -	\$ 2,074,486	\$ 679,114	\$ 562,492	\$ 1,395,372
04000 D Sala de Regidores	\$ 26,648,076	\$ -	\$ 26,648,076	\$ 5,569,884	\$ 4,609,754	\$ 21,078,192
05000 E Secretaría del Ayuntamiento	\$ 8,002,765	\$ -	\$ 8,002,765	\$ 2,590,855	\$ 2,206,232	\$ 5,411,910
06000 F Secretaría de Finanzas	\$ 227,755,874	\$ -	\$ 227,755,874	\$ 127,648,226	\$ 122,529,138	\$ 100,107,648
07000 G Secretaría de Comunicación social	\$ 16,971,445	\$ -	\$ 16,971,445	\$ 10,927,284	\$ 8,573,709	\$ 6,044,161
08000 H Secretaría de Obras Publicas	\$ 181,862,842	\$ -	\$ 181,862,842	\$ 39,089,904	\$ 34,557,413	\$ 142,772,938
09000 I Secretaría de Servicios Públicos	\$ 360,955,024	\$ -	\$ 360,955,024	\$ 113,753,673	\$ 84,911,287	\$ 247,201,351
10000 J Secretaría de Bienestar Social	\$ 80,509,860	\$ -	\$ 80,509,860	\$ 6,921,975	\$ 6,165,473	\$ 73,587,885
11000 K Secretaría Administrativa	\$ 52,173,455	\$ -	\$ 52,173,455	\$ 20,921,743	\$ 16,300,140	\$ 31,251,712
12000 L Secretaría de Cultura	\$ 16,590,461	\$ -	\$ 16,590,461	\$ 7,593,849	\$ 6,019,616	\$ 8,996,612
13000 M Secretaría de Deportes	\$ 75,482,390	\$ -	\$ 75,482,390	\$ 12,338,895	\$ 10,273,188	\$ 63,143,495
14000 N Secretaría de la Contraloría Municipal	\$ 4,107,726	\$ -	\$ 4,107,726	\$ 1,012,344	\$ 800,376	\$ 3,095,382
15000 O Secretaría de Transito y Vialidad	\$ 40,274,970	\$ -	\$ 40,274,970	\$ 8,272,749	\$ 6,744,794	\$ 32,002,221
16000 P Delegación Zona Norte	\$ 9,376,209	\$ -	\$ 9,376,209	\$ 2,519,527	\$ 1,783,284	\$ 6,856,682
17000 Q Secretaría de Educación	\$ 12,453,058	\$ -	\$ 12,453,058	\$ 2,243,072	\$ 1,699,655	\$ 10,209,986
18000 R Secretaría Turismo	\$ 5,782,695	\$ -	\$ 5,782,695	\$ 2,807,842	\$ 2,273,335	\$ 2,974,853
19000 S Secretaría Técnica	\$ 2,846,387	\$ -	\$ 2,846,387	\$ 570,152	\$ 474,967	\$ 2,276,235
20000 T Secretaría de Protección Civil	\$ 55,215,713	\$ -	\$ 55,215,713	\$ 3,451,952	\$ 2,442,242	\$ 51,763,761
21000 U Secretaría de Instituto de la Mujer	\$ 2,846,388	\$ -	\$ 2,846,388	\$ 868,209	\$ 734,843	\$ 1,978,179
22000 V Secretaría de Ecología	\$ 3,787,460	\$ -	\$ 3,787,460	\$ 1,093,026	\$ 931,958	\$ 2,694,434
23000 W Secretaría de Salud	\$ 4,810,473	\$ -	\$ 4,810,473	\$ 1,873,656	\$ 1,348,069	\$ 2,936,817
24000 X Organismos Descentralizados	\$ 52,740,990	\$ -	\$ 52,740,990	\$ 16,619,248	\$ 16,148,573	\$ 36,121,742
25000 Y Secretaría de Juventud	\$ 1,881,510	\$ -	\$ 1,881,510	\$ 309,319	\$ 276,934	\$ 1,572,191
26000 AA Desarrollo Económico	\$ 1,447,315	\$ -	\$ 1,447,315	\$ 498,537	\$ 396,497	\$ 948,778
27000 AB Desarrollo Urbano	\$ 7,455,994	\$ -	\$ 7,455,994	\$ 2,637,065	\$ 2,163,257	\$ 4,818,929
28000 AC Secretaría de Transparencia	\$ 1,619,903	\$ -	\$ 1,619,903	\$ 515,962	\$ 432,693	\$ 1,103,941
29000 AD Secretaría de Atención Ciudadana	\$ 9,257,641	\$ -	\$ 9,257,641	\$ 365,443	\$ 287,997	\$ 8,892,198
30000 AE METRO	\$ 2,232,878	\$ -	\$ 2,232,878	\$ 1,840,637	\$ 1,679,843	\$ 392,241
31000 AF EXPO TAMPICO	\$ 1,643,060	\$ -	\$ 1,643,060	\$ 2,683,764	\$ 2,449,710	\$ 1,040,704
<b>Total</b>	<b>\$ 1,289,861,000</b>	<b>\$ -</b>	<b>\$ 1,289,861,000</b>	<b>\$ 406,111,098</b>	<b>\$ 345,891,741</b>	<b>\$ 883,749,902</b>

PRESIDENCIA MUNICIPAL  
ESTADOS UNIDOS MEXICANOS  
PRESIDENTE MUNICIPAL  
*[Signature]*  
LIC. FERNANDO ALZAGA  
MADARIA

ESTADOS UNIDOS MEXICANOS  
SECRETARÍA DE FINANZAS  
SECRETARÍA DE  
*[Signature]*  
L.C.P.F. ANTONINO ALONSO  
SABBATINI

I. COMISIÓN DE HACIENDA  
ESTADOS UNIDOS MEXICANOS  
SÍNDICO  
TAMPICO, TAM.  
*[Signature]*  
L.A.E. FLAVIA MAGDALENA  
GUTIÉRREZ MARTÍNEZ

"Bajo protesta de decir la verdad declaramos que los Estados Financieros y sus notas, son razonablemente correctos y son responsabilidad del emisor"

**MUNICIPIO DE TAMPICO, TAM**  
 Estado del Ejercicio del Presupuesto de Egresos Detallado  
 Clasificación Funcional (Finalidad y Función)  
 DEL 1o. DE ENERO AL 31 DE MARZO DE 2024

Concepto	Aprobado	Ampliaciones / Reducciones	Modificado	Devengado	Pagado	Subejercicio
<b>A. Gobierno (A=a1+a2+a3+a4+a5+a6+a7+a8)</b>	\$ 366,508,447	\$ -	\$ 366,508,447	\$ 82,959,848	\$ 67,622,913	\$ 283,548,599
a1) Legislación	\$ 26,648,076	\$ -	\$ 26,648,076	\$ 5,569,884	\$ 4,609,754	\$ 21,078,192
a2) Justicia	\$ -	\$ -	\$ -	\$ -	\$ -	\$ -
a3) Coordinación de la Política de Gobierno	\$ 32,952,218	\$ -	\$ 32,952,218	\$ 10,945,522	\$ 8,655,145	\$ 22,006,696
a4) Relaciones Exteriores	\$ -	\$ -	\$ -	\$ -	\$ -	\$ -
a5) Asuntos Financieros y Hacendarios	\$ 172,064,332	\$ -	\$ 172,064,332	\$ 30,747,375	\$ 26,942,445	\$ 141,316,957
a6) Seguridad Nacional	\$ -	\$ -	\$ -	\$ -	\$ -	\$ -
a7) Asuntos de Orden Público y de Seguridad Interior	\$ 98,846,602	\$ -	\$ 98,846,602	\$ 12,820,381	\$ 10,045,978	\$ 86,026,221
a8) Otros Servicios Generales	\$ 35,997,219	\$ -	\$ 35,997,219	\$ 22,876,686	\$ 17,369,591	\$ 13,120,533
	\$ -	\$ -	\$ -	\$ -	\$ -	\$ -
<b>B. Desarrollo Social (B=b1+b2+b3+b4+b5+b6+b7)</b>	\$ 883,876,018	\$ -	\$ 883,876,018	\$ 229,163,786	\$ 184,917,911	\$ 654,712,232
b1) Protección Ambiental	\$ 3,787,460	\$ -	\$ 3,787,460	\$ 1,093,025	\$ 931,958	\$ 2,694,435
b2) Vivienda y Servicios a la Comunidad	\$ 657,009,576	\$ -	\$ 657,009,576	\$ 169,649,762	\$ 133,566,123	\$ 487,359,814
b3) Salud	\$ 4,810,473	\$ -	\$ 4,810,473	\$ 1,873,656	\$ 1,348,069	\$ 2,936,817
b4) Recreación, Cultura y Otras Manifestaciones Sociales	\$ 95,948,789	\$ -	\$ 95,948,789	\$ 24,457,146	\$ 20,422,357	\$ 71,491,644
b5) Educación	\$ 12,453,058	\$ -	\$ 12,453,058	\$ 2,243,072	\$ 1,699,655	\$ 10,209,986
b6) Protección Social	\$ 109,866,662	\$ -	\$ 109,866,662	\$ 29,847,125	\$ 26,949,749	\$ 80,019,537
b7) Otros Asuntos Sociales	\$ -	\$ -	\$ -	\$ -	\$ -	\$ -
	\$ -	\$ -	\$ -	\$ -	\$ -	\$ -
<b>C. Desarrollo Económico (C=c1+c2+c3+c4+c5+c6+c7+c8+c9)</b>	\$ 7,230,010	\$ -	\$ 7,230,010	\$ 3,306,378	\$ 2,669,832	\$ 3,923,632
c1) Asuntos Económicos, Comerciales y Laborales en General	\$ -	\$ -	\$ -	\$ -	\$ -	\$ -
c2) Agropecuaria, Silvicultura, Pesca y Caza	\$ -	\$ -	\$ -	\$ -	\$ -	\$ -
c3) Combustibles y Energía	\$ -	\$ -	\$ -	\$ -	\$ -	\$ -
c4) Minería, Manufacturas y Construcción	\$ -	\$ -	\$ -	\$ -	\$ -	\$ -
c5) Transporte	\$ -	\$ -	\$ -	\$ -	\$ -	\$ -
c6) Comunicaciones	\$ -	\$ -	\$ -	\$ -	\$ -	\$ -
c7) Turismo	\$ 5,782,695	\$ -	\$ 5,782,695	\$ 2,807,842	\$ 2,273,335	\$ 2,974,853
c8) Ciencia, Tecnología e Innovación	\$ -	\$ -	\$ -	\$ -	\$ -	\$ -
c9) Otras Industrias y Otros Asuntos Económicos	\$ 1,447,315	\$ -	\$ 1,447,315	\$ 498,537	\$ 396,497	\$ 948,778
	\$ -	\$ -	\$ -	\$ -	\$ -	\$ -
<b>D. Otras No Clasificadas en Funciones Anteriores (D=d1+d2+d3+d4)</b>	\$ 32,246,525	\$ -	\$ 32,246,525	\$ 90,681,086	\$ 90,681,086	\$ 58,434,561
d1) Transacciones de la Deuda Pública / Costo Financiero de la Deuda	\$ -	\$ -	\$ -	\$ -	\$ -	\$ -
d2) Transferencias, Participaciones y Aportaciones Entre Diferentes Niveles y Ordenes de Gobierno	\$ -	\$ -	\$ -	\$ -	\$ -	\$ -
d3) Saneamiento del Sistema Financiero	\$ -	\$ -	\$ -	\$ -	\$ -	\$ -
d4) Adeudos de Ejercicios Fiscales Anteriores	\$ 32,246,525	\$ -	\$ 32,246,525	\$ 90,681,086	\$ 90,681,086	\$ 58,434,561
	\$ 1,289,861,000	\$ -	\$ 1,289,861,000	\$ 406,111,099	\$ 345,891,742	\$ 883,749,901



LIC. FERNANDO ALZAGA MADARIA



SECRETARÍA DE FINANZAS  
 L. C. F. FANTONINO ALONSO SABBATINI



H. COMISIÓN DE HACIENDA  
 SINDICATO  
 L. A. E. FLAVIA MAGDALENA GUTIÉRREZ MARTÍNEZ

"Bajo protesta de decir la verdad declaramos que los Estados Financieros y sus notas, son razonablemente correctos y son responsabilidad del emisor"