


LEY DE DISCIPLINA FINANCIERA



**SEGUNDO TRIMESTRE
2024**

ORGANISMO, Gobierno del Municipio de Tampico
Estado de Situación Financiera Detallado - LDF
Al 31 de Diciembre de 2023 y 30 DE Junio de 2024
(PESOS)

Concepto (c)	30 de Junio de 2024	31 de Diciembre de 2023	Concepto (c)	30 de Junio de 2024	31 de Diciembre de 2023
ACTIVO			PASIVO		
Activo Circulante			Pasivo Circulante		
a. Efectivo y Equivalentes (a=a1+a2+a3+a4+a5+a6+a7)	\$ 62,039,832	\$ 29,638,636	a. Cuentas por Pagar a Corto Plazo (a=a1+a2+a3+a4+a5+a6+a7+a8+a9)	\$ 216,275,172	\$ 215,476,928
a1) Efectivo	\$ -	\$ -	a1) Servicios Personales por Pagar a Corto Plazo	\$ 40,944,151	\$ 35,930,998
a2) Bancos/Tesorería	\$ 59,222,077	\$ 16,952,664	a2) Proveedores por Pagar a Corto Plazo	\$ 151,133,666	\$ 159,608,495
a3) Bancos/Dependencias y Otros	\$ -	\$ -	a3) Contratistas por Obras Públicas por Pagar a Corto Plazo	\$ 7,258,611	\$ 2,575,628
a4) Inversiones Temporales (Hasta 3 meses)	\$ -	\$ 10,000,000	a4) Participaciones y Aportaciones por Pagar a Corto Plazo	\$ -	\$ -
a5) Fondos con Afectación Específica	\$ 313,090	\$ 325,921	a5) Transferencias Otorgadas por Pagar a Corto Plazo	\$ -	\$ -
a6) Depósitos de Fondos de Terceros en Garantía y/o Administración	\$ 2,504,665	\$ 2,360,050	a6) Intereses, Comisiones y Otros Gastos de la Deuda Pública por Pagar a Corto Plazo	\$ 5,312	\$ 5,312
a7) Otros Efectivos y Equivalentes	\$ -	\$ -	a7) Retenciones y Contribuciones por Pagar a Corto Plazo	\$ 15,138,084	\$ 15,560,726
b. Derechos a Recibir Efectivo o Equivalentes (b=b1+b2+b3+b4+b5+b6+b7)	\$ 38,291,853	\$ 31,241,734	a8) Devoluciones de la Ley de Ingresos por Pagar a Corto Plazo	\$ -	\$ -
b1) Inversiones Financieras de Corto Plazo	\$ -	\$ -	a9) Otras Cuentas por Pagar a Corto Plazo	\$ 1,795,349	\$ 1,795,769
b2) Cuentas por Cobrar a Corto Plazo	\$ 8,574,244	\$ 8,574,244	b. Documentos por Pagar a Corto Plazo (b=b1+b2+b3)	\$ -	\$ -
b3) Deudores Diversos por Cobrar a Corto Plazo	\$ 12,983,071	\$ 5,797,611	b1) Documentos Comerciales por Pagar a Corto Plazo	\$ -	\$ -
b4) Ingresos por Recuperar a Corto Plazo	\$ 10,590,166	\$ 10,598,945	b2) Documentos con Contratistas por Obras Públicas por Pagar a Corto Plazo	\$ -	\$ -
b5) Deudores por Anticipos de la Tesorería a Corto Plazo	\$ 12,116,283	\$ 12,116,283	b3) Otros Documentos por Pagar a Corto Plazo	\$ -	\$ -
b6) Préstamos Otorgados a Corto Plazo	\$ -	\$ -	c. Porción a Corto Plazo de la Deuda Pública a Largo Plazo (c=c1+c2)	\$ 11,909,791	\$ -
b7) Otros Derechos a Recibir Efectivo o Equivalentes a Corto Plazo	\$ 18,260,655	\$ 18,387,216	c1) Porción a Corto Plazo de la Deuda Pública	\$ 11,909,791	\$ -
c. Derechos a Recibir Bienes o Servicios (c=c1+c2+c3+c4+c5)	\$ 40,016,952	\$ 23,255,051	c2) Porción a Corto Plazo de Arrendamiento Financiero	\$ -	\$ -
c1) Anticipo a Proveedores por Adquisición de Bienes y Prestación de Servicios a Corto Plazo	\$ -	\$ -	d. Títulos y Valores a Corto Plazo	\$ -	\$ -
c2) Anticipo a Proveedores por Adquisición de Bienes Inmuebles y Muebles a Corto Plazo	\$ 22,218,389	\$ 15,516,199	e. Pasivos Diferidos a Corto Plazo (e=e1+e2+e3)	\$ 109,272	\$ 109,272
c3) Anticipo a Proveedores por Adquisición de Bienes Intangibles a Corto Plazo	\$ -	\$ -	e1) Ingresos Cobrados por Adelantado a Corto Plazo	\$ 109,272	\$ 109,272
c4) Anticipo a Contratistas por Obras Públicas a Corto Plazo	\$ 17,798,562	\$ 7,738,852	e2) Intereses Cobrados por Adelantado a Corto Plazo	\$ -	\$ -
c5) Otros Derechos a Recibir Bienes o Servicios a Corto Plazo	\$ -	\$ -	e3) Otros Pasivos Diferidos a Corto Plazo	\$ -	\$ -
d. Inventarios (d=d1+d2+d3+d4+d5)	\$ -	\$ -	f. Fondos y Bienes de Terceros en Garantía y/o Administración a Corto Plazo (f=f1+f2+f3+f4+f5+f6)	\$ -	\$ -
d1) Inventario de Mercancías para Venta	\$ -	\$ -	f1) Fondos en Garantía a Corto Plazo	\$ -	\$ -
d2) Inventario de Mercancías Terminadas	\$ -	\$ -	f2) Fondos en Administración a Corto Plazo	\$ -	\$ -
d3) Inventario de Mercancías en Proceso de Elaboración	\$ -	\$ -	f3) Fondos Contingentes a Corto Plazo	\$ -	\$ -
d4) Inventario de Materias Primas, Materiales y Suministros para Producción	\$ -	\$ -	f4) Fondos de Fideicomisos, Mandatos y Contratos Análogos a Corto Plazo	\$ -	\$ -
d5) Bienes en Tránsito	\$ -	\$ -	f5) Otros Fondos de Terceros en Garantía y/o Administración a Corto Plazo	\$ -	\$ -
e. Almacenes	\$ -	\$ -	f6) Valores y Bienes en Garantía a Corto Plazo	\$ -	\$ -
f. Estimación por Pérdida o Deterioro de Activos Circulantes (f=f1+f2)	\$ -	\$ -	g. Provisiones a Corto Plazo (g=g1+g2+g3)	\$ -	\$ -
f1) Estimaciones para Cuentas Incobrables por Derechos a Recibir Efectivo o Equivalentes	\$ -	\$ -	g1) Provisión para Demandas y Juicios a Corto Plazo	\$ -	\$ -
f2) Estimación por Deterioro de Inventarios	\$ -	\$ -	g2) Provisión para Contingencias a Corto Plazo	\$ -	\$ -
g. Otros Activos Circulantes (g=g1+g2+g3+g4)	\$ -	\$ -	g3) Otras Provisiones a Corto Plazo	\$ -	\$ -
g1) Valores en Garantía	\$ -	\$ -	h. Otros Pasivos a Corto Plazo (h=h1+h2+h3)	\$ -	\$ -
g2) Bienes en Garantía (excluye depósitos de fondos)	\$ -	\$ -	h1) Ingresos por Clasificar	\$ -	\$ -
g3) Bienes Derivados de Embargos, Decomisos, Aseguramientos y Dación en Pago	\$ -	\$ -	h2) Recaudación por Participar	\$ -	\$ -
g4) Adquisición con Fondos de Terceros	\$ -	\$ -	h3) Otros Pasivos Circulantes	\$ -	\$ -
IA. Total de Activos Circulantes (IA = a + b + c + d + e + f + g)	\$ 140,348,636	\$ 84,135,420	IIA. Total de Pasivos Circulantes (IIA = a + b + c + d + e + f + g + h)	\$ 228,294,235	\$ 215,586,200
Activo No Circulante			Pasivo No Circulante		
a. Inversiones Financieras a Largo Plazo	\$ -	\$ -	a. Cuentas por Pagar a Largo Plazo	\$ -	\$ -



LIC. JESÚS ANTONIO VADER NASRALLAH

"Bajo protesta de decir la verdad declaramos que los Estados Financieros y sus notas, son razonablemente correctos y son responsabilidad del emisor."



SECRETARÍA DE FINANZAS
TAMPICO, TAM.

LIC. F. ANTONIO NO. ANSO SABBATINI



TAMPICO, TAM.

L.A.E. FLAVIA MAGDALENA GUTIÉRREZ MARTÍNEZ

ORGANISMO, Gobierno del Municipio de Tampico
Estado de Situación Financiera Detallado - LDF
Al 31 de Diciembre de 2023 y 30 DE Junio de 2024
(PESOS)

Concepto (c)	30 de Junio de 2024	31 de Diciembre de 2023	Concepto (c)	30 de Junio de 2024	31 de Diciembre de 2023
b. Derechos a Recibir Efectivo o Equivalentes a Largo Plazo	\$ -	\$ -	b. Documentos por Pagar a Largo Plazo	\$ 1,039,214	\$ 1,039,214
c. Bienes Inmuebles, Infraestructura y Construcciones en Proceso	\$ 627,289,018	\$ 583,740,436	c. Deuda Pública a Largo Plazo	\$ 81,373,044	\$ 105,192,626
d. Bienes Muebles	\$ 422,163,061	\$ 414,933,476	d. Pasivos Diferidos a Largo Plazo	\$ -	\$ -
e. Activos Intangibles	\$ 1,043,598	\$ 1,043,598			
f. Depreciación, Deterioro y Amortización Acumulada de Bienes	-\$ 126,535,684	-\$ 126,535,684	IIB. Total de Pasivos No Circulantes (IIB = a + b + c + d + e + f)	\$ 82,412,258	\$ 106,231,840
g. Activos Diferidos	\$ 6,492,463	\$ 3,620,920	II. Total del Pasivo (II = IIA + IIB)	\$ 310,706,493	\$ 321,818,040
h. Estimación por Pérdida o Deterioro de Activos no Circulantes	\$ -	\$ -	HACIENDA PÚBLICA/PATRIMONIO		
i. Otros Activos no Circulantes	\$ -	\$ -	IIIA. Hacienda Pública/Patrimonio Contribuido (IIIA = a + b + c)	\$ 7,934,194	\$ 7,934,194
IB. Total de Activos No Circulantes (IB = a + b + c + d + e + f + g + h + i)	\$ 930,452,456	\$ 876,802,745	a. Aportaciones	\$ -	\$ -
I. Total del Activo (I = IA + IB)	\$ 1,070,801,093	\$ 960,938,165	b. Donaciones de Capital	\$ 7,934,194	\$ 7,934,194
			c. Actualización de la Hacienda Pública/Patrimonio	\$ -	\$ -
			IIIB. Hacienda Pública/Patrimonio Generado (IIIB = a + b + c + d + e)	\$ 752,160,406	\$ 631,185,932
			a. Resultados del Ejercicio (Ahorro/ Desahorro)	\$ 129,522,458	\$ 80,279,019
			b. Resultados de Ejercicios Anteriores	\$ 724,196,619	\$ 643,917,600
			c. Revalúos		
			d. Reservas		
			e. Rectificaciones de Resultados de Ejercicios Anteriores	-\$ 101,558,671	-\$ 93,010,687
			IIIC. Exceso o Insuficiencia en la Actualización de la Hacienda Pública/Patrimonio (IIIC=a+b)	\$ -	\$ -
			a. Resultado por Posición Monetaria		
			b. Resultado por Tenencia de Activos no Monetarios		
			III. Total Hacienda Pública/Patrimonio (III = IIIA + IIIB + IIIC)	\$ 760,094,600	\$ 639,120,126
			IV. Total del Pasivo y Hacienda Pública/Patrimonio (IV = II + III)	\$ 1,070,801,093	\$ 960,938,165




 LIC. JESÚS ANTONIO MALDONADO RALLAM



SECRETARÍA DE FINANZAS
 SECRETARÍA DE FINANZAS
 TAMPICO, TAM.

 LIC. P.F. ANTONIO ALONSO SABBATINI



H. COMISIÓN DE HACIENDA
 H. COMISIÓN DE HACIENDA
 SINDICO

 LIC. E. FLAVIA MAGDALENA GUTIÉRREZ MARTÍNEZ

"Bajo protesta de decir la verdad declaramos que los Estados Financieros y sus notas, son razonablemente correctos y son responsabilidad del emisor"

Formato Informe Analítico de la Deuda Pública y Otros Pasivos - LDF

ORGANISMO, Gobierno del Municipio de Tampico
 Informe Analítico de la Deuda Pública y Otros Pasivos - LDF
 Al 31 de Diciembre de 2023 y 30 DE Junio de 2024
 (PESOS)

Denominación de la Deuda Pública y Otros Pasivos (c)	Saldo al 31 de diciembre de 2023	Disposiciones del Periodo (e)	Amortizaciones del Periodo (f)	Revaluaciones, Reclasificaciones y Otros Ajustes (g)	Saldo Final del Periodo (h) h=d+e-f+g	Pago de Intereses del Periodo (i)	Pago de Comisiones y demás costos asociados durante el Periodo (j)
1. Deuda Pública (1=A+B)	\$ 105,192,626	\$ -	\$ 11,909,790	\$ -	\$ 93,282,835	\$ 6,270,627	\$ -
A. Corto Plazo (A=a1+a2+a3)	\$ -	\$ -	\$ -	\$ -	\$ -	\$ -	\$ -
a1) Instituciones de Crédito							
a2) Títulos y Valores							
a3) Arrendamientos Financieros							
B. Largo Plazo (B=b1+b2+b3)	\$ 105,192,626	\$ -	\$ 11,909,790	\$ -	\$ 93,282,835	\$ 6,270,627	\$ -
b1) Instituciones de Crédito	\$ 105,192,626		\$ 11,909,790		\$ 93,282,835	\$ 6,270,627	
b2) Títulos y Valores	\$ -						
b3) Arrendamientos Financieros	\$ -						
2. Otros Pasivos	\$ 216,625,414				\$ 217,423,658		
3. Total de la Deuda Pública y Otros Pasivos (3=1+2)	\$ 321,818,040	\$ -	\$ 11,909,790	\$ -	\$ 310,706,493	\$ 6,270,627	\$ -
4. Deuda Contingente ¹ (Informativo)	\$ -	\$ -		\$ -	\$ -	\$ -	\$ -
A. Deuda Contingente 1							
B. Deuda Contingente 2							
C. Deuda Contingente XX							
5. Valor de Instrumentos Bono Cupón Cero ² (Informativo)	\$ -	\$ -	\$ -	\$ -	\$ -	\$ -	\$ -
A. Instrumento Bono Cupón Cero 1							
B. Instrumento Bono Cupón Cero 2							
C. Instrumento Bono Cupón Cero XX							

¹ Se refiere a cualquier Financiamiento sin fuente o garantía de pago definida, que sea asumida de manera solidaria o subsidiaria por las Entidades Federativas con sus Municipios, organismos descentralizados y empresas de participación estatal mayoritaria y fideicomisos, locales o municipales, y por los Municipios con sus respectivos organismos descentralizados y empresas de participación municipal mayoritaria.

² Se refiere al valor del Bono Cupón Cero que respalda el pago de los créditos asociados al mismo.




LIC. JESÚS ANTONIO NADER NASRALLAH



SECRETARIA DE FINANZAS
 SECRETARÍA DE FINANZAS
 TAMPICO, TAM.

L.C.P.F. ANTONINO ALONSO SABBATINI



H. COMISIÓN DE HACIENDA Y FIDEICOMISOS MUNICIPALES
 SÍNDICO
 TAMPICO, TAM.

L.A.E. FLAVIA MAGDALENA GUTIÉRREZ MARTÍNEZ

"Bajo protesta de decir la verdad declaramos que los Estados Financieros y sus notas, son razonablemente correctos y son responsabilidad del emisor"

Formato 2 Informe Analítico de la Deuda Pública y Otros Pasivos - LDF

ORGANISMO, Gobierno del Municipio de Tampico
 Informe Analítico de la Deuda Pública y Otros Pasivos - LDF
 Al 31 de Diciembre de 2023 y 30 DE Junio de 2024
 (PESOS)

Denominación de la Deuda Pública y Otros Pasivos (c)	Saldo al 31 de diciembre de 2023	Disposiciones del Periodo (e)	Amortizaciones del Periodo (f)	Revaluaciones, Reclasificaciones y Otros Ajustes (g)	Saldo Final del Periodo (h) h=d+e-f+g	Pago de Intereses del Periodo (i)	Pago de Comisiones y demás costos asociados durante el Periodo (j)
Obligaciones a Corto Plazo (k)	Monto Contratado (l)	Plazo Pactado (m)	Tasa de Interés (n)	Comisiones y Costos Relacionados (o)	Tasa Efectiva (p)		
6. Obligaciones a Corto Plazo (Informativo) A. Crédito 1 B. Crédito 2 C. Crédito XX	\$ -	\$ -	\$ -	\$ -	\$ -		



LIC. JESÚS ANTONIO NADER NASRALLAH



SECRETARIA DE FINANZAS
 SECRETARÍA DE FINANZAS
 TAMPICO, TAM.

L.C.P.F. ANTONINO ALONSO SABBATINI




L.A.E. FLAVIA MAGDALENA GUTIÉRREZ MARTÍNEZ


"Bajo protesta de decir la verdad declaramos que los Estados Financieros y sus notas, son razonablemente correctos y son responsabilidad del emisor"



MUNICIPIO DE TAMPICO, TAMAULIPAS.
 Informe Analítico de Obligaciones Diferentes de Financiamientos – LDF
 Del 1 de enero al 30 de Junio de 2024
 (PESOS)

Denominación de las Obligaciones Diferentes de Financiamiento (c)	Fecha del Contrato (d)	Fecha de inicio de operación del proyecto (e)	Fecha de vencimiento (f)	Monto de la inversión pactado (g)	Plazo pactado (h)	Monto promedio mensual del pago de la contraprestación (i)	Monto promedio mensual del pago de la contraprestación correspondiente al pago de inversión (j)	Monto pagado de la inversión al 30 de junio de 2021 (k)	Monto pagado de la inversión actualizado al 30 de junio de 2021 (l)	Saldo pendiente por pagar de la inversión al 30 de junio de 2021 (m = g - l)
A. Asociaciones Público Privadas (APP's) (A=a+b+c+d) a) APP 1 b) APP 2 c) APP 3 d) APP XX B. Otros Instrumentos (B=a+b+c+d) a) Otro Instrumento 1 b) Otro Instrumento 2 c) Otro Instrumento 3 d) Otro Instrumento XX C. Total de Obligaciones Diferentes de Financiamiento (C=A+B)										
no aplica										


 LIC. JESUS ANTONIO NABER
 NASRALLAH


SECRETARIA DE FINANZAS
 SECRETARÍA DE FINANZAS
 TAMPICO, TAM.


 L.A.E. FLAVIA MAGDALENA
 GUTÉRREZ MARTÍNEZ

"Bajo protesta de decir la verdad declaramos que los Estados Financieros y sus notas, son razonablemente correctos y son responsabilidad del emisor"

Formato 4 Balance Presupuestario - LDF



MUNICIPIO DE TAMPICO, TAM
Balance Presupuestario - LDF
Del 1 de enero al 30 de Junio de 2024

(PESOS)

Concepto (c)	Estimado/ Aprobado (d)	Devengado	Recaudado/ Pagado
A. Ingresos Totales (A = A1+A2+A3)	1,289,861,000	751,632,856	751,632,856
A1. Ingresos de Libre Disposición	918,169,000	572,170,220	572,170,220
A2. Transferencias Federales Etiquetadas	371,692,000	179,462,636	179,462,636
A3. Financiamiento Neto	0	0	0
B. Egresos Presupuestarios1 (B = B1+B2)	1,265,841,368	766,608,603	670,986,970
B1. Gasto No Etiquetado (sin incluir Amortización de la Deuda Pública)	894,149,368	576,577,219	516,759,764
B2. Gasto Etiquetado (sin incluir Amortización de la Deuda Pública)	371,692,000	190,031,384	154,227,206
C. Remanentes del Ejercicio Anterior (C = C1 + C2)		26,952,664	26,952,664
C1. Remanentes de Ingresos de Libre Disposición aplicados en el periodo		6,130,650	6,130,650
C2. Remanentes de Transferencias Federales Etiquetadas aplicados en el periodo		20,822,014	20,822,014
I. Balance Presupuestario (I = A - B + C)	24,019,632	11,976,917	107,598,550
II. Balance Presupuestario sin Financiamiento Neto (II = I - A3)	24,019,632	11,976,917	107,598,550
III. Balance Presupuestario sin Financiamiento Neto y sin Remanentes del Ejercicio Anterior (III= II - C)	24,019,632	-14,975,747	80,645,886
Concepto	Aprobado	Devengado	Pagado
E. Intereses, Comisiones y Gastos de la Deuda (E = E1+E2)	9,971,874	6,270,627	6,270,627
E1. Intereses, Comisiones y Gastos de la Deuda con Gasto No Etiquetado	9,971,874	6,270,627	6,270,627
E2. Intereses, Comisiones y Gastos de la Deuda con Gasto Etiquetado		0	0
IV. Balance Primario (IV = III + E)	33,991,506	-8,705,120	86,916,513
Concepto	Estimado/ Aprobado	Devengado	Recaudado/ Pagado
F. Financiamiento (F = F1 + F2)	0	0	0
F1. Financiamiento con Fuente de Pago de Ingresos de Libre Disposición	0	0	0
F2. Financiamiento con Fuente de Pago de Transferencias Federales Etiquetadas	0	0	0
G. Amortización de la Deuda (G = G1 + G2)	24,019,632	11,909,791	11,909,791
G1. Amortización de la Deuda Pública con Gasto No Etiquetado	24,019,632	11,909,791	11,909,791
G2. Amortización de la Deuda Pública con Gasto Etiquetado	0	0	0
A3. Financiamiento Neto (A3 = F - G)	-24,019,632	-11,909,791	-11,909,791



LIC. JESUS ANTONIO NADER
NASRALLAH



SECRETARIA DE
FINANZAS
TAMPICO, TAM.


L.C.P.F. ANTONINO ALONSO SABBATINI



L.C.E. LAVIA MAGDALENA
GUTÉRREZ MARTÍNEZ

"Bajo protesta de decir la verdad declaramos que los Estados Financieros y sus notas, son razonablemente correctos y son responsabilidad del emisor"

Formato 4 Balance Presupuestario - LDF

 <p>GOBIERNO MUNICIPAL 2021-2024</p>	<p>MUNICIPIO DE TAMPICO, TAM Balance Presupuestario - LDF Del 1 de enero al 30 de Junio de 2024 (PESOS)</p>
--	---

Concepto (c)	Estimado/ Aprobado (d)	Devengado	Recaudado/ Pagado
Concepto	Estimado/ Aprobado	Devengado	Recaudado/ Pagado
A1. Ingresos de Libre Disposición	918,169,000	572,170,220	572,170,220
A3.1 Financiamiento Neto con Fuente de Pago de Ingresos de Libre Disposición (A3.1 = F1 - G1)	-24,019,632	-11,909,791	-11,909,791
F1. Financiamiento con Fuente de Pago de Ingresos de Libre Disposición	0	0	0
G1. Amortización de la Deuda Pública con Gasto No Etiquetado	24,019,632	11,909,791	11,909,791
B1. Gasto No Etiquetado (sin incluir Amortización de la Deuda Pública)	894,149,368	576,577,219	516,759,764
C1. Remanentes de Ingresos de Libre Disposición aplicados en el periodo	0	6,130,650	6,130,650
V. Balance Presupuestario de Recursos Disponibles (V = A1 + A3.1 - B1 + C1)	0	-10,186,140	49,631,315
VI. Balance Presupuestario de Recursos Disponibles sin Financiamiento Neto (VI = V - A3.1)	24,019,632	1,723,651	61,541,106

Concepto	Estimado/ Aprobado	Devengado	Recaudado/ Pagado
A2. Transferencias Federales Etiquetadas	371,692,000	179,462,636	179,462,636
A3.2 Financiamiento Neto con Fuente de Pago de Transferencias Federales Etiquetadas (A3.2 = F2 - G2)	0	0	0
F2. Financiamiento con Fuente de Pago de Transferencias Federales Etiquetadas	0	0	0
G2. Amortización de la Deuda Pública con Gasto Etiquetado	0	0	0
B2. Gasto Etiquetado (sin incluir Amortización de la Deuda Pública)	371,692,000	190,031,384	154,227,206
C2. Remanentes de Transferencias Federales Etiquetadas aplicados en el periodo	0	20,822,014	20,822,014
VII. Balance Presupuestario de Recursos Etiquetados (VII = A2 + A3.2 - B2 + C2)	0	10,253,266	46,057,444
VIII. Balance Presupuestario de Recursos Etiquetados sin Financiamiento Neto (VIII = VII - A3.2)	0	10,253,266	46,057,444



PRESIDENCIA MUNICIPAL
 ESTADOS UNIDOS MEXICANOS
 PRESIDENTE MUNICIPAL
 TAMPICO, TAM.
 LIC. JESUS ANTONIO NADER
 NASRALLAH


SECRETARIA DE FINANZAS
 SECRETARÍA DE FINANZAS
 LIC. P.F. ANTONINO ALONSO SABBATINI


COMISIÓN DE HACIENDA
 ESTADOS UNIDOS MEXICANOS
 SÍNDICO
 TAMPICO, TAM.
 L.A.E. FLAVIA MAGDALENA
 GUTIERREZ MARTINEZ

"Bajo protesta de decir la verdad declaramos que los Estados Financieros y sus notas, son razonablemente correctos y son responsabilidad del emisor"

Concepto	Ingreso					Diferencia
	Estimado	Ampliaciones / Reducciones	Modificado	Devengado	Recaudado	
Ingresos de Libre Disposición						
A. Impuestos	\$ 206,274,000	\$ -	\$ 206,274,000	\$ 93,588,807	\$ 93,588,807	\$ 112,685,193
B. Cuotas y Aportaciones de Seguridad Social	\$ -	\$ -	\$ -	\$ -	\$ -	\$ -
C. Contribuciones de Mejoras	\$ -	\$ -	\$ -	\$ -	\$ -	\$ -
D. Derechos	\$ 125,210,000	\$ -	\$ 125,210,000	\$ 86,366,662	\$ 86,366,662	\$ 38,843,338
E. Productos	\$ 31,690,000	\$ -	\$ 31,690,000	\$ 25,734,268	\$ 25,734,268	\$ 5,955,732
F. Aprovechamientos	\$ 4,990,000	\$ -	\$ 4,990,000	\$ 4,001,692	\$ 4,001,692	\$ 988,308
G. Ingresos por Venta de Bienes y Prestación de Servicios	\$ -	\$ -	\$ -	\$ 592,947	\$ 592,947	\$ -592,947
H. Participaciones (H=h1+h2+h3+h4+h5+h6+h7+h8+h9+h10+h11)	\$ 550,005,000	\$ -	\$ 550,005,000	\$ 339,198,954	\$ 339,198,954	\$ 210,806,046
h1) Fondo General de Participaciones	\$ 532,261,000	\$ -	\$ 532,261,000	\$ 208,804,274	\$ 208,804,274	\$ 323,456,726
h2) Fondo de Fomento Municipal	\$ -	\$ -	\$ -	\$ 43,159,745	\$ 43,159,745	\$ -43,159,745
h3) Fondo de Fiscalización y Recaudación	\$ 5,767,500	\$ -	\$ 5,767,500	\$ 2,472,180	\$ 2,472,180	\$ 3,295,320
h4) Fondo de Compensación	\$ -	\$ -	\$ -	\$ -	\$ -	\$ -
h5) Fondo de Extracción de Hidrocarburos	\$ 580,000	\$ -	\$ 580,000	\$ 230,223	\$ 230,223	\$ 349,777
h6) Impuesto Especial Sobre Producción y Servicios	\$ -	\$ -	\$ -	\$ 3,976,261	\$ 3,976,261	\$ -3,976,261
h7) 0.136% de la Recaudación Federal Participable	\$ -	\$ -	\$ -	\$ 47,314,094	\$ 47,314,094	\$ -47,314,094
h8) 3.17% Sobre Extracción de Petróleo	\$ -	\$ -	\$ -	\$ -	\$ -	\$ -
h9) Gasolinas y Diésel	\$ 11,396,500	\$ -	\$ 11,396,500	\$ 7,267,277	\$ 7,267,277	\$ 4,129,223
h10) Fondo del Impuesto Sobre la Renta	\$ -	\$ -	\$ -	\$ 25,974,901	\$ 25,974,901	\$ -25,974,901
h11) Fondo de Estabilización de los Ingresos de las Entidades Federativas	\$ -	\$ -	\$ -	\$ -	\$ -	\$ -
I. Incentivos Derivados de la Colaboración Fiscal (I=i1+i2+i3+i4+i5)	\$ -	\$ -	\$ -	\$ 7,653,119	\$ 7,653,119	\$ -7,653,119
i1) Tenencia o Uso de Vehículos	\$ -	\$ -	\$ -	\$ 1,485	\$ 1,485	\$ -1,485
i2) Fondo de Compensación ISAN	\$ -	\$ -	\$ -	\$ 1,077,107	\$ 1,077,107	\$ -1,077,107
i3) Impuesto Sobre Automóviles Nuevos	\$ -	\$ -	\$ -	\$ 5,096,020	\$ 5,096,020	\$ -5,096,020
i4) Fondo de Compensación de Repecos-Intermedios	\$ -	\$ -	\$ -	\$ -	\$ -	\$ -
i5) Otros Incentivos Económicos	\$ -	\$ -	\$ -	\$ 1,478,507	\$ 1,478,507	\$ -1,478,507
J. Transferencias y Asignaciones	\$ -	\$ -	\$ -	\$ -	\$ -	\$ -
K. Convenios	\$ -	\$ -	\$ -	\$ 15,033,770	\$ 15,033,770	\$ -15,033,770
k1) Otros Convenios y Subsidios	\$ -	\$ -	\$ -	\$ 15,033,770	\$ 15,033,770	\$ -15,033,770
L. Otros Ingresos de Libre Disposición (L=l1+l2)	\$ -	\$ -	\$ -	\$ -	\$ -	\$ -
l1) Participaciones en Ingresos Locales	\$ -	\$ -	\$ -	\$ -	\$ -	\$ -
l2) Otros Ingresos de Libre Disposición	\$ -	\$ -	\$ -	\$ -	\$ -	\$ -
I. Total de Ingresos de Libre Disposición (I=A+B+C+D+E+F+G+H+I+J+K+L)	\$ 918,169,000	\$ -	\$ 918,169,000	\$ 572,170,220	\$ 572,170,220	\$ 345,998,780
Ingresos Excedentes de Ingresos de Libre Disposición	\$ -	\$ -	\$ -	\$ -	\$ -	\$ -
Transferencias Federales Etiquetadas						
A. Aportaciones (A=a1+a2+a3+a4+a5+a6+a7+a8)	\$ 347,101,000	\$ -	\$ 347,101,000	\$ 169,041,156	\$ 169,041,156	\$ 178,059,844



L.C. JESUS ANTONIO NADER NASRALLAH

SECRETARIA DE FINANZAS
SECRETARÍA DE FINANZAS
TAMPICO, TAM.

L.C.P.F. ANTONINO ALONSO SABBATINI



L.A.E. FLAVIA MAGDALENA GUTIÉRREZ MARTÍNEZ

"Bajo protesta de decir la verdad declaramos que los Estados Financieros y sus notas, son razonablemente correctos y son responsabilidad del emisor"

Concepto	Ingreso					Diferencia
	Estimado	Ampliaciones / Reducciones	Modificado	Devengado	Recaudado	
a1) Fondo de Aportaciones para la Nómina Educativa y Gasto Operativo	\$ -		\$ -	\$ -	\$ -	\$ -
a2) Fondo de Aportaciones para los Servicios de Salud	\$ -		\$ -	\$ -	\$ -	\$ -
a3) Fondo de Aportaciones para la Infraestructura Social	\$ 63,481,000		\$ 63,481,000	\$ 34,460,508	\$ 34,460,508	\$ 29,020,492
a4) Fondo de Aportaciones para el Fortalecimiento de los Municipios y de las Demarcaciones	\$ 283,620,000		\$ 283,620,000	\$ 134,580,648	\$ 134,580,648	\$ 149,039,352
a5) Fondo de Aportaciones Múltiples	\$ -		\$ -	\$ -	\$ -	\$ -
a6) Fondo de Aportaciones para la Educación Tecnológica y de Adultos	\$ -		\$ -	\$ -	\$ -	\$ -
a7) Fondo de Aportaciones para la Seguridad Pública de los Estados y del Distrito Federal	\$ -		\$ -	\$ -	\$ -	\$ -
a8) Fondo de Aportaciones para el Fortalecimiento de las Entidades Federativas	\$ -		\$ -	\$ -	\$ -	\$ -
B. Convenios (B=b1+b2+b3+b4)	\$ 9,562,000		\$ 9,562,000	\$ 5,126,768	\$ 5,126,768	\$ 4,435,232
b1) Convenios de Protección Social en Salud	\$ -		\$ -	\$ -	\$ -	\$ -
b2) Convenios de Descentralización	\$ -		\$ -	\$ 1,772,625	\$ 1,772,625	\$ 1,772,625
b3) Convenios de Reasignación	\$ -		\$ -	\$ -	\$ -	\$ -
b4) Otros Convenios y Subsidios	\$ 9,562,000		\$ 9,562,000	\$ 3,354,143	\$ 3,354,143	\$ 6,207,858
C. Fondos Distintos de Aportaciones (C=c1+c2)	\$ 15,029,000		\$ 15,029,000	\$ 5,294,712	\$ 5,294,712	\$ 9,734,288
c1) Fondo para Entidades Federativas y Municipios Productores de Hidrocarburos	\$ 15,029,000		\$ 15,029,000	\$ 5,294,712	\$ 5,294,712	\$ 9,734,288
c2) Fondo Minero	\$ -		\$ -	\$ -	\$ -	\$ -
D. Transferencias, Asignaciones, Subsidios y Subvenciones, y Pensiones y Jubilaciones	\$ -		\$ -	\$ -	\$ -	\$ -
E. Otras Transferencias Federales Etiquetadas	\$ -		\$ -	\$ -	\$ -	\$ -
II. Total de Transferencias Federales Etiquetadas (II = A + B + C + D + E)	\$ 371,692,000		\$ 371,692,000	\$ 179,462,636	\$ 179,462,636	\$ 192,229,364
III. Ingresos Derivados de Financiamientos (III = A)	\$ -		\$ -	\$ -	\$ -	\$ -
A. Ingresos Derivados de Financiamientos	\$ -		\$ -	\$ -	\$ -	\$ -
IV. Total de Ingresos (IV = I + II + III)	\$ 1,289,861,000	\$ -	\$ 1,289,861,000	\$ 751,632,856	\$ 751,632,856	\$ 538,228,144
Datos Informativos	\$ -	\$ -	\$ -	\$ -	\$ -	\$ -
1. Ingresos Derivados de Financiamientos con Fuente de Pago de Ingresos de Libre Disposición	\$ -	\$ -	\$ -	\$ -	\$ -	\$ -
2. Ingresos Derivados de Financiamientos con Fuente de Pago de Transferencias Federales Etiquetadas	\$ -	\$ -	\$ -	\$ -	\$ -	\$ -
3. Ingresos Derivados de Financiamientos (3 = 1 + 2)	\$ -	\$ -	\$ -	\$ -	\$ -	\$ -



L.C. JESUS ANTONIO NADER NASRALLAH

"Bajo protesta de decir la verdad declaramos que los Estados Financieros y sus notas, son razonablemente correctos y son responsabilidad del emisor"



SECRETARÍA DE FINANZAS
TAMPICO, TAM.

L.C.P.F. ANTONINO ALONSO SABBATINI



L.A.E. FLAVIA MAGDALENA GUTÉRREZ MARTÍNEZ

MUNICIPIO DE TAMPICO, TAM.
Estado del Ejercicio del Presupuesto de Egresos por Capítulo del Gasto
Clasificación por Objeto del Gasto (Capítulo y Concepto)
DEL 1o. DE ENERO AL 30 DE JUNIO DE 2024


Capítulo	Concepto	Aprobado	Ampliaciones / Reducciones	Modificado	Devengado	Pagado	Subejercicio
A000	I. Gasto No Etiquetado (I=A+B+C+D+E+F+G+H+I)	\$ 918,169,000	\$ -	\$ 918,169,000	\$ 588,487,010	\$ 528,669,555	\$ 329,681,990
1000	A. Servicios Personales (A=a1+a2+a3+a4+a5+a6+a7)	\$ 458,491,500	\$ -	\$ 458,491,500	\$ 251,039,450	\$ 241,392,972	\$ 207,452,050
1100	a1) Remuneraciones al Personal de Carácter Permanente	\$ 316,311,300	\$ -	\$ 316,311,300	\$ 168,710,299	\$ 165,233,983	\$ 147,601,001
1200	a2) Remuneraciones al Personal de Carácter Transitorio	\$ 88,627,360	\$ -	\$ 88,627,360	\$ 55,639,656	\$ 55,633,849	\$ 32,987,704
1300	a3) Remuneraciones Adicionales y Especiales	\$ 28,412,920	\$ -	\$ 28,412,920	\$ 16,458,332	\$ 13,709,558	\$ 11,954,588
1400	a4) Seguridad Social	\$ 572,340	\$ -	\$ 572,340	\$ 448,399	\$ 221,515	\$ 123,941
1500	a5) Otras Prestaciones Sociales y Económicas	\$ 14,567,580	\$ -	\$ 14,567,580	\$ 9,782,764	\$ 6,594,067	\$ 4,784,816
1600	a6) Previsiones	\$ 10,000,000	\$ -	\$ 10,000,000	\$ -	\$ -	\$ 10,000,000
1700	a7) Pago de Estímulos a Servidores Públicos	\$ -	\$ -	\$ -	\$ -	\$ -	\$ -
2000	B. Materiales y Suministros (B=b1+b2+b3+b4+b5+b6+b7+b8+b9)	\$ 152,945,000	\$ -	\$ 152,945,000	\$ 78,324,780	\$ 46,607,344	\$ 74,620,220
2100	b1) Materiales de Administración, Emisión de Documentos y Artículos Oficiales	\$ 4,500,000	\$ -	\$ 4,500,000	\$ 2,356,708	\$ 2,183,227	\$ 2,143,292
2200	b2) Alimentos y Utensilios	\$ 2,100,000	\$ -	\$ 2,100,000	\$ 1,403,390	\$ 1,254,218	\$ 696,610
2300	b3) Materias Primas y Materiales de Producción y Comercialización	\$ 1,650,000	\$ -	\$ 1,650,000	\$ 2,927,172	\$ 2,927,172	\$ 1,277,172
2400	b4) Materiales y Artículos de Construcción y de Reparación	\$ 18,164,280	\$ -	\$ 18,164,280	\$ 10,041,724	\$ 7,704,926	\$ 8,122,556
2500	b5) Productos Químicos, Farmacéuticos y de Laboratorio	\$ 19,727,070	\$ -	\$ 19,727,070	\$ 11,384,419	\$ 7,015,311	\$ 8,342,651
2600	b6) Combustibles, Lubricantes y Aditivos	\$ 72,000,000	\$ -	\$ 72,000,000	\$ 38,901,570	\$ 16,687,864	\$ 33,098,430
2700	b7) Vestuario, Blancos, Prendas de Protección y Artículos Deportivos	\$ 11,990,860	\$ -	\$ 11,990,860	\$ 1,424,964	\$ 1,365,733	\$ 10,565,896
2800	b8) Materiales y Suministros Para Seguridad	\$ -	\$ -	\$ -	\$ -	\$ -	\$ -
2900	b9) Herramientas, Refacciones y Accesorios Menores	\$ 22,812,790	\$ -	\$ 22,812,790	\$ 9,884,833	\$ 7,468,893	\$ 12,927,957
3000	C. Servicios Generales (C=c1+c2+c3+c4+c5+c6+c7+c8+c9)	\$ 147,022,614	\$ -	\$ 147,022,614	\$ 126,332,071	\$ 111,348,694	\$ 20,690,643
3100	c1) Servicios Básicos	\$ 12,405,244	\$ -	\$ 12,405,244	\$ 5,587,599	\$ 5,247,277	\$ 6,817,645
3200	c2) Servicios de Arrendamiento	\$ 53,195,570	\$ -	\$ 53,195,570	\$ 39,777,769	\$ 35,482,686	\$ 13,417,801
3300	c3) Servicios Profesionales, Científicos, Técnicos y Otros Servicios	\$ 18,536,800	\$ -	\$ 18,536,800	\$ 10,463,900	\$ 8,861,315	\$ 8,072,900
3400	c4) Servicios Financieros, Bancarios y Comerciales	\$ 5,000,000	\$ -	\$ 5,000,000	\$ 4,768,444	\$ 3,174,692	\$ 231,556
3500	c5) Servicios de Instalación, Reparación, Mantenimiento y Conservación	\$ 14,663,000	\$ -	\$ 14,663,000	\$ 32,150,713	\$ 28,971,289	\$ 17,487,713
3600	c6) Servicios de Comunicación Social y Publicidad	\$ 16,115,000	\$ -	\$ 16,115,000	\$ 20,522,080	\$ 18,012,489	\$ 4,407,080
3700	c7) Servicios de Traslado y Viáticos	\$ 3,107,000	\$ -	\$ 3,107,000	\$ 2,095,916	\$ 1,910,574	\$ 1,011,084
3800	c8) Servicios Oficiales	\$ 8,500,000	\$ -	\$ 8,500,000	\$ 2,912,987	\$ 2,812,759	\$ 5,587,013
3900	c9) Otros Servicios Generales	\$ 15,500,000	\$ -	\$ 15,500,000	\$ 8,052,663	\$ 6,875,513	\$ 7,447,337
4000	D. Transferencias, Asignaciones, Subsidios y Otras Ayudas (D=d1+d2+d3+d4+d5+d6+d7+d8)	\$ 105,488,000	\$ -	\$ 105,488,000	\$ 53,870,707	\$ 52,550,888	\$ 51,617,293
4100	d1) Transferencias Internas y Asignaciones al Sector Público	\$ 52,740,990	\$ -	\$ 52,740,990	\$ 27,437,566	\$ 26,548,435	\$ 25,303,424
4200	d2) Transferencias al Resto del Sector Público	\$ 2,867,034	\$ -	\$ 2,867,034	\$ 1,606,093	\$ 1,606,093	\$ 1,260,941
4300	d3) Subsidios y Subvenciones	\$ -	\$ -	\$ -	\$ -	\$ -	\$ -
4400	d4) Ayudas Sociales	\$ 11,000,000	\$ -	\$ 11,000,000	\$ 5,599,137	\$ 5,307,351	\$ 5,400,863
4500	d5) Pensiones y Jubilaciones	\$ 38,579,976	\$ -	\$ 38,579,976	\$ 19,007,911	\$ 18,869,009	\$ 19,572,065
4600	d6) Transferencias a Fideicomisos, Mandatos y Otros Análogos	\$ -	\$ -	\$ -	\$ -	\$ -	\$ -
4700	d7) Transferencias a la Seguridad Social	\$ -	\$ -	\$ -	\$ -	\$ -	\$ -
4800	d8) Donativos	\$ 300,000	\$ -	\$ 300,000	\$ 220,000	\$ 220,000	\$ 80,000
4900	d9) Transferencias al Exterior	\$ -	\$ -	\$ -	\$ -	\$ -	\$ -
5000	E. Bienes Muebles, Inmuebles e Intangibles (E=e1+e2+e3+e4+e5+e6+e7+e8+e9)	\$ 10,230,380	\$ -	\$ 10,230,380	\$ 1,293,587	\$ 522,388	\$ 8,936,793
5100	e1) Mobiliario y Equipo de Administración	\$ 5,730,380	\$ -	\$ 5,730,380	\$ 131,364	\$ 19,612	\$ 5,599,016
5200	e2) Mobiliario y Equipo Educativo y Recreativo	\$ -	\$ -	\$ -	\$ 251,132	\$ 237,800	\$ 251,132
5300	e3) Equipo e Instrumental Médico y de Laboratorio	\$ -	\$ -	\$ -	\$ -	\$ -	\$ -
5400	e4) Vehículos y Equipo de Transporte	\$ -	\$ -	\$ -	\$ 626,400	\$ -	\$ 626,400
5500	e5) Equipo de Defensa y Seguridad	\$ -	\$ -	\$ -	\$ -	\$ -	\$ -
5600	e6) Maquinaria, Otros Equipos y Herramientas	\$ 4,450,000	\$ -	\$ 4,450,000	\$ 284,691	\$ 264,976	\$ 4,165,309
5700	e7) Activos Biológicos	\$ -	\$ -	\$ -	\$ -	\$ -	\$ -
5800	e8) Bienes Inmuebles	\$ -	\$ -	\$ -	\$ -	\$ -	\$ -
5900	e9) Activos Intangibles	\$ 50,000	\$ -	\$ 50,000	\$ -	\$ -	\$ 50,000
6000	F. Inversión Pública (F=f1+f2+f3)	\$ -	\$ -	\$ -	\$ 5,591,478	\$ 4,212,432	\$ 5,591,478
6100	f1) Obra Pública en Bienes de Dominio Público	\$ -	\$ -	\$ -	\$ 5,192,832	\$ 3,813,786	\$ 5,192,832
6200	f2) Obra Pública en Bienes Propios	\$ -	\$ -	\$ -	\$ -	\$ -	\$ -
6300	f3) Proyectos Productivos y Acciones de Fomento	\$ -	\$ -	\$ -	\$ 398,646	\$ 398,646	\$ 398,646
7000	G. Inversiones Financieras y Otras Provisiones (G=g1+g2+g3+g4+g5+g6+g7)	\$ 10,000,000	\$ -	\$ 10,000,000	\$ -	\$ -	\$ 10,000,000



LIC. JESÚS ANTONIO NADER NASRALLAH



LIC. P.F. ANTONINO ALONSO SABBATINI




L.A.E. FLAVIA MAGDALENA GUTIÉRREZ TAMAYO, TAM.

"Bajo protesta de decir la verdad declaramos que los Estados Financieros y sus notas, son razonablemente correctos y son responsabilidad del emisor"

MUNICIPIO DE TAMPICO, TAM
Estado del Ejercicio del Presupuesto de Egresos por Capítulo del Gasto
Clasificación por Objeto del Gasto (Capítulo y Concepto)
DEL 10. DE ENERO AL 30 DE JUNIO DE 2024

Capítulo	Concepto	Aprobado	Ampliaciones / Reducciones	Modificado	Devengado	Pagado	Subejercicio
7100	g1) Inversiones Para el Fomento de Actividades Productivas	\$ -	\$ -	\$ -	\$ -	\$ -	\$ -
7200	g2) Acciones y Participaciones de Capital	\$ -	\$ -	\$ -	\$ -	\$ -	\$ -
7300	g3) Compra de Títulos y Valores	\$ -	\$ -	\$ -	\$ -	\$ -	\$ -
7400	g4) Concesión de Préstamos	\$ -	\$ -	\$ -	\$ -	\$ -	\$ -
7500	g5) Inversiones en Fideicomisos, Mandatos y Otros Análogos Fideicomiso de Desastres Naturales	\$ 10,000,000	\$ -	\$ 10,000,000	\$ -	\$ -	\$ 10,000,000
7600	g6) Otras Inversiones Financieras	\$ -	\$ -	\$ -	\$ -	\$ -	\$ -
7900	g7) Provisiones para Contingencias y Otras Erogaciones Especiales	\$ -	\$ -	\$ -	\$ -	\$ -	\$ -
8000	H. Participaciones y Aportaciones (H=h1+h2+h3)	\$ -	\$ -	\$ -	\$ -	\$ -	\$ -
8100	h1) Participaciones	\$ -	\$ -	\$ -	\$ -	\$ -	\$ -
8200	h2) Aportaciones	\$ -	\$ -	\$ -	\$ -	\$ -	\$ -
8300	h3) Convenios	\$ -	\$ -	\$ -	\$ -	\$ -	\$ -
9000	I. Deuda Pública (I=i1+i2+i3+i4+i5+i6+i7)	\$ 33,991,506	\$ -	\$ 33,991,506	\$ 72,034,937	\$ 72,034,937	\$ 38,043,431
9100	i1) Amortización de la Deuda Pública	\$ 24,019,632	\$ -	\$ 24,019,632	\$ 11,909,791	\$ 11,909,791	\$ 12,109,841
9200	i2) Intereses de la Deuda Pública	\$ 9,971,874	\$ -	\$ 9,971,874	\$ 6,270,627	\$ 6,270,627	\$ 3,701,247
9300	i3) Comisiones de la Deuda Pública	\$ -	\$ -	\$ -	\$ -	\$ -	\$ -
9400	i4) Gastos de la Deuda Pública	\$ -	\$ -	\$ -	\$ -	\$ -	\$ -
9500	i5) Costo por Coberturas	\$ -	\$ -	\$ -	\$ -	\$ -	\$ -
9600	i6) Apoyos Financieros	\$ -	\$ -	\$ -	\$ -	\$ -	\$ -
9900	i7) Adeudos de Ejercicios Fiscales Anteriores (ADEFAS)	\$ -	\$ -	\$ -	\$ 53,854,519	\$ 53,854,519	\$ 53,854,519
B000	II. Gasto Etiquetado (II=A+B+C+D+E+F+G+H+I)	\$ 371,692,000	\$ -	\$ 371,692,000	\$ 190,031,384	\$ 154,227,206	\$ 181,660,616
1000	A. Servicios Personales (A=a1+a2+a3+a4+a5+a6+a7)	\$ 33,600,000	\$ -	\$ 33,600,000	\$ 22,336,907	\$ -	\$ 11,263,093
1100	a1) Remuneraciones al Personal de Carácter Permanente	\$ -	\$ -	\$ -	\$ -	\$ -	\$ -
1200	a2) Remuneraciones al Personal de Carácter Transitorio	\$ -	\$ -	\$ -	\$ -	\$ -	\$ -
1300	a3) Remuneraciones Adicionales y Especiales	\$ 33,600,000	\$ -	\$ 33,600,000	\$ 22,336,907	\$ -	\$ 11,263,093
1400	a4) Seguridad Social	\$ -	\$ -	\$ -	\$ -	\$ -	\$ -
1500	a5) Otras Prestaciones Sociales y Económicas	\$ -	\$ -	\$ -	\$ -	\$ -	\$ -
1600	a6) Previsiones	\$ -	\$ -	\$ -	\$ -	\$ -	\$ -
1700	a7) Pago de Estímulos a Servidores Públicos	\$ -	\$ -	\$ -	\$ -	\$ -	\$ -
2000	B. Materiales y Suministros (B=b1+b2+b3+b4+b5+b6+b7+b8+b9)	\$ 21,100,000	\$ -	\$ 21,100,000	\$ 15,561,849	\$ 13,358,715	\$ 5,538,151
2100	b1) Materiales de Administración, Emisión de Documentos y Artículos Oficiales	\$ -	\$ -	\$ -	\$ -	\$ -	\$ -
2200	b2) Alimentos y Utensilios	\$ -	\$ -	\$ -	\$ -	\$ -	\$ -
2300	b3) Materias Primas y Materiales de Producción y Comercialización	\$ -	\$ -	\$ -	\$ -	\$ -	\$ -
2400	b4) Materiales y Artículos de Construcción y de Reparación	\$ 16,800,000	\$ -	\$ 16,800,000	\$ 15,561,849	\$ 13,358,715	\$ 1,238,151
2500	b5) Productos Químicos, Farmacéuticos y de Laboratorio	\$ -	\$ -	\$ -	\$ -	\$ -	\$ -
2600	b6) Combustibles, Lubricantes y Aditivos	\$ -	\$ -	\$ -	\$ -	\$ -	\$ -
2700	b7) Vestuario, Blancos, Prendas de Protección y Artículos Deportivos	\$ -	\$ -	\$ -	\$ -	\$ -	\$ -
2800	b8) Materiales y Suministros Para Seguridad	\$ -	\$ -	\$ -	\$ -	\$ -	\$ -
2900	b9) Herramientas, Refacciones y Accesorios Menores	\$ 4,300,000	\$ -	\$ 4,300,000	\$ -	\$ -	\$ 4,300,000
3000	C. Servicios Generales (C=c1+c2+c3+c4+c5+c6+c7+c8+c9)	\$ 133,904,430	\$ -	\$ 133,904,430	\$ 69,028,372	\$ 63,472,741	\$ 64,876,058
3100	c1) Servicios Básicos	\$ 54,000,000	\$ -	\$ 54,000,000	\$ 28,543,440	\$ 23,888,085	\$ 25,456,560
3200	c2) Servicios de Arrendamiento	\$ 1,904,430	\$ -	\$ 1,904,430	\$ 861,512	\$ 861,512	\$ 1,042,918
3300	c3) Servicios Profesionales, Científicos, Técnicos y Otros Servicios	\$ -	\$ -	\$ -	\$ -	\$ -	\$ -
3400	c4) Servicios Financieros, Bancarios y Comerciales	\$ -	\$ -	\$ -	\$ -	\$ -	\$ -
3500	c5) Servicios de Instalación, Reparación, Mantenimiento y Conservación	\$ 78,000,000	\$ -	\$ 78,000,000	\$ 36,723,420	\$ 35,823,144	\$ 41,276,580
3600	c6) Servicios de Comunicación Social y Publicidad	\$ -	\$ -	\$ -	\$ -	\$ -	\$ -
3700	c7) Servicios de Traslado y Viáticos	\$ -	\$ -	\$ -	\$ -	\$ -	\$ -
3800	c8) Servicios Oficiales	\$ -	\$ -	\$ -	\$ 2,900,000	\$ 2,900,000	\$ 2,900,000
3900	c9) Otros Servicios Generales	\$ -	\$ -	\$ -	\$ -	\$ -	\$ -
4000	D. Transferencias, Asignaciones, Subsidios y Otras Ayudas (D=d1+d2+d3+d4+d5+d6+d7+d8)	\$ 4,512,000	\$ -	\$ 4,512,000	\$ 2,362,998	\$ -	\$ 2,149,002
4100	d1) Transferencias Internas y Asignaciones al Sector Público	\$ -	\$ -	\$ -	\$ -	\$ -	\$ -
4200	d2) Transferencias al Resto del Sector Público	\$ -	\$ -	\$ -	\$ -	\$ -	\$ -
4300	d3) Subsidios y Subvenciones	\$ -	\$ -	\$ -	\$ -	\$ -	\$ -
4400	d4) Ayudas Sociales	\$ -	\$ -	\$ -	\$ -	\$ -	\$ -
4500	d5) Pensiones y Jubilaciones	\$ 4,512,000	\$ -	\$ 4,512,000	\$ 2,362,998	\$ -	\$ 2,149,002



LIC. JESÚS ANTONIO NADER NASRALLAH

**SECRETARIA DE
FINANZAS**
SECRETARÍA DE FINANZAS
TAMPICO, TAM.

L.C.P.F. ANTONINO ALONSO SABBATINI



L.A.E. FLAVIA MAGDALENA GUTIERREZ MARTÍNEZ

"Bajo protesta de decir la verdad declaramos que los Estados Financieros y sus notas, son razonablemente correctos y son responsabilidad del emisor"

MUNICIPIO DE TAMPICO, TAM
 Estado del Ejercicio del Presupuesto de Egresos por Capítulo del Gasto
 Clasificación por Objeto del Gasto (Capítulo y Concepto)
 DEL 1o. DE ENERO AL 30 DE JUNIO DE 2024

Capítulo	Concepto	Aprobado	Ampliaciones / Reducciones	Modificado	Devengado	Pagado	Subejercicio
4600	d6) Transferencias a Fideicomisos, Mandatos y Otros Análogos	\$ -	\$ -	\$ -	\$ -	\$ -	\$ -
4700	d7) Transferencias a la Seguridad Social	\$ -	\$ -	\$ -	\$ -	\$ -	\$ -
4800	d8) Donativos	\$ -	\$ -	\$ -	\$ -	\$ -	\$ -
4900	d9) Transferencias al Exterior	\$ -	\$ -	\$ -	\$ -	\$ -	\$ -
5000	E. Bienes Muebles, Inmuebles e Intangibles (E=e1+e2+e3+e4+e5+e6+e7+e8+e9)	\$ 22,769,620	\$ -	\$ 22,769,620	\$ 5,935,998	\$ 5,935,998	\$ 16,833,622
5100	e1) Mobiliario y Equipo de Administración	\$ 269,620	\$ -	\$ 269,620	\$ -	\$ -	\$ 269,620
5200	e2) Mobiliario y Equipo Educativo y Recreativo	\$ 1,000,000	\$ -	\$ 1,000,000	\$ -	\$ -	\$ 1,000,000
5300	e3) Equipo e Instrumental Médico y de Laboratorio	\$ -	\$ -	\$ -	\$ -	\$ -	\$ -
5400	e4) Vehículos y Equipo de Transporte	\$ 12,000,000	\$ -	\$ 12,000,000	\$ 5,935,998	\$ 5,935,998	\$ 6,064,002
5500	e5) Equipo de Defensa y Seguridad	\$ -	\$ -	\$ -	\$ -	\$ -	\$ -
5600	e6) Maquinaria, Otros Equipos y Herramientas	\$ 9,500,000	\$ -	\$ 9,500,000	\$ -	\$ -	\$ 9,500,000
5700	e7) Activos Biológicos	\$ -	\$ -	\$ -	\$ -	\$ -	\$ -
5800	e8) Bienes Inmuebles	\$ -	\$ -	\$ -	\$ -	\$ -	\$ -
5900	e9) Activos Intangibles	\$ -	\$ -	\$ -	\$ -	\$ -	\$ -
6000	F. Inversión Pública (F=f1+f2+f3)	\$ 123,559,425	\$ -	\$ 123,559,425	\$ 37,957,104	\$ 34,611,596	\$ 85,602,321
6100	f1) Obra Pública en Bienes de Dominio Público	\$ 123,559,425	\$ -	\$ 123,559,425	\$ 37,957,104	\$ 34,611,596	\$ 85,602,321
6200	f2) Obra Pública en Bienes Propios	\$ -	\$ -	\$ -	\$ -	\$ -	\$ -
6300	f3) Proyectos Productivos y Acciones de Fomento	\$ -	\$ -	\$ -	\$ -	\$ -	\$ -
7000	G. Inversiones Financieras y Otras Provisiones (G=g1+g2+g3+g4+g5+g6+g7)	\$ -	\$ -	\$ -	\$ -	\$ -	\$ -
7100	g1) Inversiones Para el Fomento de Actividades Productivas	\$ -	\$ -	\$ -	\$ -	\$ -	\$ -
7200	g2) Acciones y Participaciones de Capital	\$ -	\$ -	\$ -	\$ -	\$ -	\$ -
7300	g3) Compra de Títulos y Valores	\$ -	\$ -	\$ -	\$ -	\$ -	\$ -
7400	g4) Concesión de Préstamos	\$ -	\$ -	\$ -	\$ -	\$ -	\$ -
7500	g5) Inversiones en Fideicomisos, Mandatos y Otros Análogos Fideicomiso de Desastres Naturales	\$ -	\$ -	\$ -	\$ -	\$ -	\$ -
7600	g6) Otras Inversiones Financieras	\$ -	\$ -	\$ -	\$ -	\$ -	\$ -
7900	g7) Provisiones para Contingencias y Otras Erogaciones Especiales	\$ -	\$ -	\$ -	\$ -	\$ -	\$ -
8000	H. Participaciones y Aportaciones (H=h1+h2+h3)	\$ -	\$ -	\$ -	\$ -	\$ -	\$ -
8100	h1) Participaciones	\$ -	\$ -	\$ -	\$ -	\$ -	\$ -
8200	h2) Aportaciones	\$ -	\$ -	\$ -	\$ -	\$ -	\$ -
8300	h3) Convenios	\$ -	\$ -	\$ -	\$ -	\$ -	\$ -
9000	I. Deuda Pública (I=i1+i2+i3+i4+i5+i6+i7)	\$ 32,246,525	\$ -	\$ 32,246,525	\$ 36,848,156	\$ 36,848,156	\$ 4,601,631
9100	i1) Amortización de la Deuda Pública	\$ -	\$ -	\$ -	\$ -	\$ -	\$ -
9200	i2) Intereses de la Deuda Pública	\$ -	\$ -	\$ -	\$ -	\$ -	\$ -
9300	i3) Comisiones de la Deuda Pública	\$ -	\$ -	\$ -	\$ -	\$ -	\$ -
9400	i4) Gastos de la Deuda Pública	\$ -	\$ -	\$ -	\$ -	\$ -	\$ -
9500	i5) Costo por Coberturas	\$ -	\$ -	\$ -	\$ -	\$ -	\$ -
9600	i6) Apoyos Financieros	\$ -	\$ -	\$ -	\$ -	\$ -	\$ -
9900	i7) Adeudos de Ejercicios Fiscales Anteriores (ADEFAS)	\$ 32,246,525	\$ -	\$ 32,246,525	\$ 36,848,156	\$ 36,848,156	\$ 4,601,631
T0000	III. Total de Egresos (III = I + II)	\$ 1,289,861,000	\$ -	\$ 1,289,861,000	\$ 778,518,394	\$ 682,896,761	\$ 511,342,606



PRESIDENCIA MUNICIPAL
 ESTADOS UNIDOS MEXICANOS
 PRESIDENTE MUNICIPAL
 TAMPICO, TAM.

LIC. JESÚS ANTONIO NADER NASRALLAH



SECRETARIA DE FINANZAS
 SECRETARÍO DE FINANZAS
 TAMPICO, TAM.

L.C.P.F. ANTONINO ALONSO SABBATINI



H. COMISIÓN DE HACIENDA
 ESTADOS UNIDOS MEXICANOS
 SÍNDICO

L.A.E. FLAVIA MAGDALENA GUTIÉRREZ MARTÍNEZ

"Bajo protesta de decir la verdad declaramos que los Estados Financieros y sus notas, son razonablemente correctos y son responsabilidad del emisor"

**Formato 6 d) Estado Analítico del Ejercicio del Presupuesto de Egresos Detallado - LDF
(Clasificación de Servicios Personales por Categoría)**

ORGANISMO, Municipio de Tampico, Tam
Estado Analítico del Ejercicio del Presupuesto de Egresos Detallado - LDF
Clasificación de Servicios Personales por Categoría
Del 01 de Enero al 30 de Junio de 2024
(PESOS)

Concepto (c)	Egresos					Subejercicio (e)
	Aprobado (d)	Ampliaciones / (Reducciones)	Modificado	Devengado	Pagado	
I. Gasto No Etiquetado (I=A+B+C+D+E+F)	\$ 458,491,500	\$ -	\$ 458,491,500	\$ 251,039,450	\$ 241,392,972	\$ 207,452,050
A. Personal Administrativo y de Servicio Público	\$ 458,491,500	\$ -	\$ 458,491,500	\$ 251,039,450	\$ 241,392,972	\$ 207,452,050
B. Magisterio						
C. Servicios de Salud (C=c1+c2)	\$ -	\$ -	\$ -	\$ -	\$ -	\$ -
c1) Personal Administrativo						
c2) Personal Médico, paramédico y afín						
D. Seguridad Pública						
E. Gastos asociados a la implementación de nuevas leyes federales o reformas a las mismas (E=e1+e2)	\$ -	\$ -	\$ -	\$ -	\$ -	\$ -
e1) Nombre del Programa o Ley 1						
e2) Nombre del Programa o Ley 2						
F. Sentencias laborales definitivas						
II. Gasto Etiquetado (I=A+B+C+D+E+F)	\$ 33,600,000	\$ -	\$ 33,600,000	\$ 22,336,907	\$ -	\$ 11,263,093
A. Personal Administrativo y de Servicio Público	\$ 33,600,000	\$ -	\$ 33,600,000	\$ 22,336,907	\$ -	\$ 11,263,093
B. Magisterio						
C. Servicios de Salud (C=c1+c2)	\$ -	\$ -	\$ -	\$ -	\$ -	\$ -
c1) Personal Administrativo						
c2) Personal Médico, paramédico y afín						
D. Seguridad Pública						
E. Gastos asociados a la implementación de nuevas leyes federales o reformas a las mismas (E=e1+e2)	\$ -	\$ -	\$ -	\$ -	\$ -	\$ -
e1) Nombre del Programa o Ley 1						
e2) Nombre del Programa o Ley 2						
F. Sentencias laborales definitivas						
III. Total de Gasto en Servicios Personales (III = I + II)	\$ 492,091,500	\$ -	\$ 492,091,500	\$ 273,376,357	\$ 241,392,972	\$ 218,715,143



LIC. JESÚS ANTONIO NADER NASRALLAH



**SECRETARIA DE
FINANZAS**
TAMPICO, TAM.

L.C. DR. ANTONINO ALONSO SABBATINI





L.A.E. FLAVIA MAGDALENA GUTIÉRREZ MARTÍNEZ


"Bajo protesta de decir la verdad declaramos que los Estados Financieros y sus notas, son razonablemente correctos y son responsabilidad del emisor"

NIC DE PIC, TAM
Estado del Ejercicio del Presupuesto de Egresos Detallado LDF
Clasificación Administrativa
DEL 1o. DE ENERO AL 30 DE JUNIO DE 2024

Concepto	Aprobado	Ampliaciones / Reducciones	Modificado	Devengado	Pagado	Subejercicio
I. Gasto No Etiquetado (I=A+B+C+D+E+F+G+H+I+J+K+L+M+N+O+ P+Q+R+S+T+U+V+W+X+Y)	\$ 918,169,000	\$ -	\$ 918,169,000	\$ 588,487,008	\$ 528,669,557	\$ 329,681,992
01000 A Presidencia Municipal	18,216,388		\$ 18,216,388	\$ 14,835,413	\$ 11,985,284	\$ 3,380,975
02000 B Secretaría Particular	1,612,395		\$ 1,612,395	\$ 1,731,273	\$ 1,633,690	\$ 118,878
03000 C Sala de Síndicos	1,867,410		\$ 1,867,410	\$ 1,285,366	\$ 1,199,787	\$ 582,044
04000 D Sala de Regidores	19,695,663		\$ 19,695,663	\$ 9,950,458	\$ 9,490,023	\$ 9,745,205
05000 E Secretaría del Ayuntamiento	7,332,903		\$ 7,332,903	\$ 5,555,232	\$ 5,124,410	\$ 1,777,671
06000 F Secretaría de Finanzas	150,539,306		\$ 150,539,306	\$ 123,094,026	\$ 118,374,111	\$ 27,445,280
07000 G Secretaría de Comunicación social	13,987,571		\$ 13,987,571	\$ 24,042,360	\$ 21,319,744	\$ 10,054,789
08000 H Secretaría de Obras Publicas	39,984,008		\$ 39,984,008	\$ 21,283,548	\$ 16,605,655	\$ 18,700,460
09000 I Secretaría de Servicios Públicos	264,533,750		\$ 264,533,750	\$ 196,502,347	\$ 165,630,282	\$ 68,031,403
10000 J Secretaría de Bienestar Social	64,241,155		\$ 64,241,155	\$ 10,525,629	\$ 10,135,909	\$ 53,715,526
11000 K Secretaría Administrativa	45,781,235		\$ 45,781,235	\$ 42,129,356	\$ 37,967,595	\$ 3,651,879
12000 L Secretaría de Cultura	14,743,104		\$ 14,743,104	\$ 13,012,464	\$ 12,446,710	\$ 1,730,640
13000 M Secretaría de Deportes	71,611,024		\$ 71,611,024	\$ 24,174,890	\$ 23,023,821	\$ 47,436,134
14000 N Secretaría de la Contraloría Municipal	3,733,743		\$ 3,733,743	\$ 1,903,088	\$ 1,773,253	\$ 1,830,655
15000 O Secretaría de Transito y Vialidad	35,256,003		\$ 35,256,003	\$ 16,471,037	\$ 14,722,059	\$ 18,784,966
16000 P Delegación Zona Norte	8,772,560		\$ 8,772,560	\$ 4,659,808	\$ 3,958,503	\$ 4,112,752
17000 Q Secretaría de Educación	12,144,851		\$ 12,144,851	\$ 4,424,171	\$ 4,093,935	\$ 7,720,680
18000 R Secretaría Turismo	5,187,838		\$ 5,187,838	\$ 4,446,125	\$ 4,108,275	\$ 741,713
19000 S Secretaría Técnica	2,627,862		\$ 2,627,862	\$ 1,004,151	\$ 960,628	\$ 1,623,711
20000 T Secretaría de Protección Civil	50,027,982		\$ 50,027,982	\$ 5,960,629	\$ 5,043,991	\$ 44,067,353
21000 U Secretaría de Instituto de la Mujer	2,665,710		\$ 2,665,710	\$ 1,306,335	\$ 1,243,555	\$ 1,359,375
22000 V Secretaría de Ecología	3,291,667		\$ 3,291,667	\$ 1,941,885	\$ 1,878,078	\$ 1,349,782
23000 W Secretaria de Salud	4,318,063		\$ 4,318,063	\$ 3,389,848	\$ 3,027,582	\$ 928,215
24000 X Organismos Descentralizados	51,821,446		\$ 51,821,446	\$ 33,494,318	\$ 32,336,425	\$ 18,327,128
25000 Y Secretaría de Juventud	1,752,443		\$ 1,752,443	\$ 506,367	\$ 492,051	\$ 1,246,076
26000 AA Desarrollo Económico	1,306,701		\$ 1,306,701	\$ 886,125	\$ 816,922	\$ 420,576
27000 AB Desarrollo Urbano	6,692,837		\$ 6,692,837	\$ 4,314,968	\$ 3,877,271	\$ 2,377,869
28000 AC Secretaría de Transparencia	1,431,562		\$ 1,431,562	\$ 975,331	\$ 910,945	\$ 456,231
29000 AD Secretaria de Atención Ciudadana	9,128,460		\$ 9,128,460	\$ 611,629	\$ 550,102	\$ 8,516,831
30000 AE METRO	\$ 2,220,300		\$ 2,220,300	\$ 3,649,699	\$ 3,602,559	\$ 1,429,399
31000 AF EXPO TAMPICO	\$ 1,643,060		\$ 1,643,060	\$ 10,419,132	\$ 10,336,402	\$ 8,776,072
II. Gasto Etiquetado (II=A+B+C+D+E+F+G+H+I+J+K+L+M+N+O+ P+Q+R+S+T+U+V+W+X+Y)	\$ 371,692,000	\$ -	\$ 371,692,000	\$ 190,031,387	\$ 154,227,207	\$ 181,660,613
01000 A Presidencia Municipal	857,452		\$ 857,452	\$ 3,439,243	\$ 2,900,000	\$ 2,581,791
02000 B Secretaría Particular	367,717		\$ 367,717	\$ 271,695	\$ -	\$ 96,022
03000 C Sala de Síndicos	207,076		\$ 207,076	\$ 135,957	\$ -	\$ 71,119
04000 D Sala de Regidores	6,952,413		\$ 6,952,413	\$ 1,234,038	\$ 231	\$ 5,718,375
05000 E Secretaría del Ayuntamiento	669,862		\$ 669,862	\$ 407,965	\$ 858	\$ 261,897
06000 F Secretaría de Finanzas	77,216,568		\$ 77,216,568	\$ 54,737,481	\$ 48,444,369	\$ 22,479,087
07000 G Secretaria de Comunicación social	2,983,874		\$ 2,983,874	\$ 282,720	\$ -	\$ 2,701,154
08000 H Secretaría de Obras Publicas	141,878,834		\$ 141,878,834	\$ 51,114,952	\$ 46,487,026	\$ 90,763,882
09000 I Secretaria de Servicios Públicos	96,421,274		\$ 96,421,274	\$ 60,530,262	\$ 52,109,002	\$ 35,891,012
10000 J Secretaría de Bienestar Social	16,268,705		\$ 16,268,705	\$ 1,030,761	\$ 184,034	\$ 15,237,944
11000 K Secretaría Administrativa	6,392,220		\$ 6,392,220	\$ 4,513,915	\$ 669,920	\$ 1,878,305
12000 L Secretaría de Cultura	1,847,357		\$ 1,847,357	\$ 1,391,087	\$ 207,231	\$ 456,270
13000 M Secretaría de Deportes	3,871,366		\$ 3,871,366	\$ 4,779,620	\$ 2,874,174	\$ 908,254


 LIC. JESÚS ANTONIO NADER NASRALLAH


SECRETARÍA DE FINANZAS
 TAMPICO, TAM.
 LIC. P.F. ANTONINO ALONSO SABBATINI


 H. COMISION DE HACIENDA
 L.A.E. FLAVIA MAGDALENA GUTIERREZ MARTINEZ

"Bajo protesta de decir la verdad declaramos que los Estados Financieros y sus notas, son razonablemente correctos y son responsabilidad del emisor"

MUNICIPIO DE TAMPICO, TAM
 Estado del Ejercicio del Presupuesto de Egresos Detallado LDF
 Clasificación Administrativa
 DEL 1o. DE ENERO AL 30 DE JUNIO DE 2024

Concepto	Aprobado	Ampliaciones / Reducciones	Modificado	Devengado	Pagado	Subejercicio
14000 N Secretaría de la Contraloría Municipal	373,983		\$ 373,983	\$ 237,449	\$ -	\$ 136,534
15000 O Secretaría de Transito y Vialidad	5,018,967		\$ 5,018,967	\$ 1,429,399	\$ 104,529	\$ 3,589,568
16000 P Delegación Zona Norte	603,649		\$ 603,649	\$ 469,020	\$ 26,268	\$ 134,629
17000 Q Secretaría de Educación	308,207		\$ 308,207	\$ 214,574	\$ -	\$ 93,633
18000 R Secretaría Turismo	594,857		\$ 594,857	\$ 344,691	\$ 9,937	\$ 250,166
19000 S Secretaría Técnica	218,525		\$ 218,525	\$ 131,817	\$ -	\$ 86,708
20000 T Secretaría de Protección Civil	5,187,731		\$ 5,187,731	\$ 808,022	\$ 152,519	\$ 4,379,709
21000 U Secretaría de Instituto de la Mujer	180,678		\$ 180,678	\$ 189,992	\$ 38,190	\$ 9,314
22000 V Secretaría de Ecología	495,793		\$ 495,793	\$ 251,577	\$ 282	\$ 244,216
23000 W Secretaría de Salud	492,410		\$ 492,410	\$ 301,108	\$ -	\$ 191,302
24000 X Organismos Descentralizados	919,544		\$ 919,544	\$ 558,859	\$ -	\$ 360,685
25000 Y Secretaría de Juventud	129,067		\$ 129,067	\$ 47,712	\$ -	\$ 81,355
26000 AA Desarrollo Económico	140,614		\$ 140,614	\$ 126,498	\$ 10,748	\$ 14,116
27000 AB Desarrollo Urbano	763,157		\$ 763,157	\$ 394,892	\$ -	\$ 368,265
28000 AC Secretaría de Transparencia	188,341		\$ 188,341	\$ 126,452	\$ 7,889	\$ 61,889
29000 AD Secretaría de Atención Ciudadana	129,181		\$ 129,181	\$ 83,261	\$ -	\$ 45,920
30000 AE METRO	\$ 12,578		\$ 12,578	\$ 263,307	\$ -	\$ 250,729
31000 AF EXPO TAMPICO	\$ -		\$ -	\$ 183,062	\$ -	\$ 183,062
III. Total de Egresos (III = I + II)	\$ 1,289,861,000	\$ -	\$ 1,289,861,000	\$ 778,518,395	\$ 682,896,764	\$ 511,342,605
T0000						



LIC. JESÚS ANTONIO NADER NASRALLAH



**SECRETARIA DE
FINANZAS**
SECRETARÍA DE FINANZAS
TAMPICO, TAM.

L.C. P.F. ANTONINO ALONSO SABBATINI



L.A.E. FLAVIA MAGDALENA GUTIÉRREZ MARTÍNEZ

"Bajo protesta de decir la verdad declaramos que los Estados Financieros y sus notas, son razonablemente correctos y son responsabilidad del emisor"

Concepto	Aprobado	Ampliaciones / Reducciones	Modificado	Devengado	Pagado	Subejercicio
I. Gasto No Etiquetado (I=A+B+C+D)	\$ 918,169,000	\$ -	\$ 918,169,000	\$ 588,487,008	\$ 528,669,557	\$ 329,681,992
A. Gobierno (A=a1+a2+a3+a4+a5+a6+a7+a8)	\$ 297,558,793	\$ -	\$ 297,558,793	\$ 165,895,022	\$ 148,574,264	\$ 131,663,771
a1) Legislación	\$ 19,695,663	\$ -	\$ 19,695,663	\$ 9,950,458	\$ 9,490,023	\$ 9,745,205
a2) Justicia	\$ -	\$ -	\$ -	\$ -	\$ -	\$ -
a3) Coordinación de la Política de Gobierno	\$ 30,880,587	\$ -	\$ 30,880,587	\$ 22,824,993	\$ 19,615,912	\$ 8,055,594
a4) Relaciones Exteriores	\$ -	\$ -	\$ -	\$ -	\$ -	\$ -
a5) Asuntos Financieros y Hacendarios	\$ 128,301,496	\$ -	\$ 128,301,496	\$ 58,533,536	\$ 54,564,729	\$ 69,767,960
a6) Seguridad Nacional	\$ -	\$ -	\$ -	\$ -	\$ -	\$ -
a7) Asuntos de Orden Público y de Seguridad Interior	\$ 88,387,829	\$ -	\$ 88,387,829	\$ 24,347,917	\$ 21,497,932	\$ 64,039,912
a8) Otros Servicios Generales	\$ 30,293,218	\$ -	\$ 30,293,218	\$ 50,238,117	\$ 43,405,669	\$ 19,944,899
	\$ -	\$ -	\$ -	\$ -	\$ -	\$ -
B. Desarrollo Social (B=b1+b2+b3+b4+b5+b6+b7)	\$ 614,115,668	\$ -	\$ 614,115,668	\$ 363,405,216	\$ 321,315,577	\$ 250,710,452
b1) Protección Ambiental	\$ 3,291,667	\$ -	\$ 3,291,667	\$ 1,941,885	\$ 1,878,078	\$ 1,349,782
b2) Vivienda y Servicios a la Comunidad	\$ 400,147,407	\$ -	\$ 400,147,407	\$ 245,192,249	\$ 207,960,442	\$ 154,955,158
b3) Salud	\$ 4,318,063	\$ -	\$ 4,318,063	\$ 3,389,848	\$ 3,027,582	\$ 928,215
b4) Recreación, Cultura y Otras Manifestaciones Sociales	\$ 90,217,488	\$ -	\$ 90,217,488	\$ 51,256,185	\$ 49,409,493	\$ 38,961,303
b5) Educación	\$ 12,144,851	\$ -	\$ 12,144,851	\$ 4,424,171	\$ 4,093,935	\$ 7,720,680
b6) Protección Social	\$ 103,996,192	\$ -	\$ 103,996,192	\$ 57,200,878	\$ 54,946,047	\$ 46,795,314
b7) Otros Asuntos Sociales	\$ -	\$ -	\$ -	\$ -	\$ -	\$ -
	\$ -	\$ -	\$ -	\$ -	\$ -	\$ -
C. Desarrollo Económico (C=c1+c2+c3+c4+c5+c6+c7+c8+c9)	\$ 6,494,539	\$ -	\$ 6,494,539	\$ 5,332,250	\$ 4,925,197	\$ 1,162,289
c1) Asuntos Económicos, Comerciales y Laborales en General	\$ -	\$ -	\$ -	\$ -	\$ -	\$ -
c2) Agropecuaria, Silvicultura, Pesca y Caza	\$ -	\$ -	\$ -	\$ -	\$ -	\$ -
c3) Combustibles y Energía	\$ -	\$ -	\$ -	\$ -	\$ -	\$ -
c4) Minería, Manufacturas y Construcción	\$ -	\$ -	\$ -	\$ -	\$ -	\$ -
c5) Transporte	\$ -	\$ -	\$ -	\$ -	\$ -	\$ -
c6) Comunicaciones	\$ -	\$ -	\$ -	\$ -	\$ -	\$ -
c7) Turismo	\$ 5,187,838	\$ -	\$ 5,187,838	\$ 4,446,125	\$ 4,108,275	\$ 741,713
c8) Ciencia, Tecnología e Innovación	\$ -	\$ -	\$ -	\$ -	\$ -	\$ -
c9) Otras Industrias y Otros Asuntos Económicos	\$ 1,306,701	\$ -	\$ 1,306,701	\$ 886,125	\$ 816,922	\$ 420,576
	\$ -	\$ -	\$ -	\$ -	\$ -	\$ -
D. Otras No Clasificadas en Funciones Anteriores (D=d1+d2+d3+d4)	\$ -	\$ -	\$ -	\$ 53,854,519	\$ 53,854,519	\$ 53,854,519
d1) Transacciones de la Deuda Publica / Costo Financiero de la Deuda	\$ -	\$ -	\$ -	\$ -	\$ -	\$ -
d2) Transferencias, Participaciones y Aportaciones Entre Diferentes Niveles y Or	\$ -	\$ -	\$ -	\$ -	\$ -	\$ -
d3) Saneamiento del Sistema Financiero	\$ -	\$ -	\$ -	\$ -	\$ -	\$ -
d4) Adeudos de Ejercicios Fiscales Anteriores	\$ -	\$ -	\$ -	\$ 53,854,519	\$ 53,854,519	\$ 53,854,519
	\$ -	\$ -	\$ -	\$ -	\$ -	\$ -
II. Gasto Etiquetado (II=A+B+C+D)	\$ 371,692,000	\$ -	\$ 371,692,000	\$ 190,031,386	\$ 154,227,206	\$ 181,660,614
A. Gobierno (A=a1+a2+a3+a4+a5+a6+a7+a8)	\$ 68,949,654	\$ -	\$ 68,949,654	\$ 27,028,420	\$ 14,620,535	\$ 41,921,234
a1) Legislación	\$ 6,952,413	\$ -	\$ 6,952,413	\$ 1,234,038	\$ 231	\$ 5,718,375



LIC. JESÚS ANTONIO NADER NASRALLAH



SECRETARÍA DE FINANZAS
TAMPICO, TAM.

L.C. P.F. ANTONINO ALONSO SABBATINI



H. COMISIÓN DE HACIENDA SINDICATO

L.A.E. FLAVIA MAGDALENA GUTÉRREZ MARTÍNEZ

Concepto	Aprobado	Ampliaciones / Reducciones	Modificado	Devengado	Pagado	Subejercicio
a2) Justicia	\$ -	\$ -	\$ -	\$ -	\$ -	\$ -
a3) Coordinación de la Política de Gobierno	\$ 2,071,631	\$ -	\$ 2,071,631	\$ 4,250,853	\$ 2,900,858	-\$ 2,179,222
a4) Relaciones Exteriores	\$ -	\$ -	\$ -	\$ -	\$ -	\$ -
a5) Asuntos Financieros y Hacendarios	\$ 43,762,836	\$ -	\$ 43,762,836	\$ 16,102,167	\$ 10,758,321	\$ 27,660,669
a6) Seguridad Nacional	\$ -	\$ -	\$ -	\$ -	\$ -	\$ -
a7) Asuntos de Orden Público y de Seguridad Interior	\$ 10,458,773	\$ -	\$ 10,458,773	\$ 2,619,780	\$ 406,490	\$ 7,838,993
a8) Otros Servicios Generales	\$ 5,704,001	\$ -	\$ 5,704,001	\$ 2,821,582	\$ 554,635	\$ 2,882,419
	\$ -	\$ -	\$ -	\$ -	\$ -	\$ -
B. Desarrollo Social (B=b1+b2+b3+b4+b5+b6+b7)	\$ 269,760,350	\$ -	\$ 269,760,350	\$ 125,683,621	\$ 102,737,831	\$ 144,076,729
b1) Protección Ambiental	\$ 495,793	\$ -	\$ 495,793	\$ 251,577	\$ 282	\$ 244,216
b2) Vivienda y Servicios a la Comunidad	\$ 256,862,169	\$ -	\$ 256,862,169	\$ 115,056,465	\$ 99,617,954	\$ 141,805,704
b3) Salud	\$ 492,410	\$ -	\$ 492,410	\$ 301,108	\$ -	\$ 191,302
b4) Recreación, Cultura y Otras Manifestaciones Sociales	\$ 5,731,301	\$ -	\$ 5,731,301	\$ 6,617,075	\$ 3,081,405	-\$ 885,774
b5) Educación	\$ 308,207	\$ -	\$ 308,207	\$ 214,574	\$ -	\$ 93,633
b6) Protección Social	\$ 5,870,470	\$ -	\$ 5,870,470	\$ 3,242,822	\$ 38,190	\$ 2,627,648
b7) Otros Asuntos Sociales	\$ -	\$ -	\$ -	\$ -	\$ -	\$ -
	\$ -	\$ -	\$ -	\$ -	\$ -	\$ -
C. Desarrollo Económico (C=c1+c2+c3+c4+c5+c6+c7+c8+c9)	\$ 735,471	\$ -	\$ 735,471	\$ 471,189	\$ 20,685	\$ 264,282
c1) Asuntos Económicos, Comerciales y Laborales en General	\$ -	\$ -	\$ -	\$ -	\$ -	\$ -
c2) Agropecuaria, Silvicultura, Pesca y Caza	\$ -	\$ -	\$ -	\$ -	\$ -	\$ -
c3) Combustibles y Energía	\$ -	\$ -	\$ -	\$ -	\$ -	\$ -
c4) Minería, Manufacturas y Construcción	\$ -	\$ -	\$ -	\$ -	\$ -	\$ -
c5) Transporte	\$ -	\$ -	\$ -	\$ -	\$ -	\$ -
c6) Comunicaciones	\$ -	\$ -	\$ -	\$ -	\$ -	\$ -
c7) Turismo	\$ 594,857	\$ -	\$ 594,857	\$ 344,691	\$ 9,937	\$ 250,166
c8) Ciencia, Tecnología e Innovación	\$ -	\$ -	\$ -	\$ -	\$ -	\$ -
c9) Otras Industrias y Otros Asuntos Económicos	\$ 140,614	\$ -	\$ 140,614	\$ 126,498	\$ 10,748	\$ 14,116
	\$ -	\$ -	\$ -	\$ -	\$ -	\$ -
D. Otras No Clasificadas en Funciones Anteriores (D=d1+d2+d3+d4)	\$ 32,246,525	\$ -	\$ 32,246,525	\$ 36,848,156	\$ 36,848,156	-\$ 4,601,631
d1) Transacciones de la Deuda Publica / Costo Financiero de la Deuda	\$ -	\$ -	\$ -	\$ -	\$ -	\$ -
d2) Transferencias, Participaciones y Aportaciones Entre Diferentes Niveles y Or	\$ -	\$ -	\$ -	\$ -	\$ -	\$ -
d3) Saneamiento del Sistema Financiero	\$ -	\$ -	\$ -	\$ -	\$ -	\$ -
d4) Adeudos de Ejercicios Fiscales Anteriores	\$ 32,246,525	\$ -	\$ 32,246,525	\$ 36,848,156	\$ 36,848,156	-\$ 4,601,631
III. Total de Egresos (III = I + II)	\$ 1,289,861,000	\$ -	\$ 1,289,861,000	\$ 778,518,393	\$ 682,896,764	\$ 511,342,607


LIC. JESÚS ANTONIO NADER NARRALLAH


L.C.P. ANTONINO ALONSO SABBATINI


L.A.E. FLAVIA MAGDALENA GUTIERREZ MARTINEZ

**Formato 6 d) Estado Analítico del Ejercicio del Presupuesto de Egresos Detallado - LDF
(Clasificación de Servicios Personales por Categoría)**

ORGANISMO, Municipio de Tampico, Tam
Estado Analítico del Ejercicio del Presupuesto de Egresos Detallado - LDF
Clasificación de Servicios Personales por Categoría
Del 01 de Enero al 30 de Junio de 2024
(PESOS)

Concepto (c)	Egresos					Subejercicio (e)
	Aprobado (d)	Ampliaciones / (Reducciones)	Modificado	Devengado	Pagado	
I. Gasto No Etiquetado (I=A+B+C+D+E+F)	\$ 458,491,500	\$ -	\$ 458,491,500	\$ 251,039,450	\$ 241,392,972	\$ 207,452,050
A. Personal Administrativo y de Servicio Público	\$ 458,491,500	\$ -	\$ 458,491,500	\$ 251,039,450	\$ 241,392,972	\$ 207,452,050
B. Magisterio						
C. Servicios de Salud (C=c1+c2)	\$ -	\$ -	\$ -	\$ -	\$ -	\$ -
c1) Personal Administrativo						
c2) Personal Médico, paramédico y afín						
D. Seguridad Pública						
E. Gastos asociados a la implementación de nuevas leyes federales o reformas a las mismas (E=e1+e2)	\$ -	\$ -	\$ -	\$ -	\$ -	\$ -
e1) Nombre del Programa o Ley 1						
e2) Nombre del Programa o Ley 2						
F. Sentencias laborales definitivas						
II. Gasto Etiquetado (I=A+B+C+D+E+F)	\$ 33,600,000	\$ -	\$ 33,600,000	\$ 22,336,907	\$ -	\$ 11,263,093
A. Personal Administrativo y de Servicio Público	\$ 33,600,000	\$ -	\$ 33,600,000	\$ 22,336,907	\$ -	\$ 11,263,093
B. Magisterio						
C. Servicios de Salud (C=c1+c2)	\$ -	\$ -	\$ -	\$ -	\$ -	\$ -
c1) Personal Administrativo						
c2) Personal Médico, paramédico y afín						
D. Seguridad Pública						
E. Gastos asociados a la implementación de nuevas leyes federales o reformas a las mismas (E=e1+e2)	\$ -	\$ -	\$ -	\$ -	\$ -	\$ -
e1) Nombre del Programa o Ley 1						
e2) Nombre del Programa o Ley 2						
F. Sentencias laborales definitivas						
III. Total de Gasto en Servicios Personales (III = I + II)	\$ 492,091,500	\$ -	\$ 492,091,500	\$ 273,376,357	\$ 241,392,972	\$ 218,715,143



LIC. JESÚS ANTONIO NADER NASRALLAH



SECRETARÍA DE FINANZAS
TAMPICO, TAM.

L.C.P.F. ANTONINO ALONSO SABBATINI



L.A.E. FLAVIA MAGDALENA GUTIÉRREZ MARTÍNEZ

"Bajo protesta de decir la verdad declaramos que los Estados Financieros y sus notas, son razonablemente correctos y son responsabilidad del emisor."