


H. CONGRESO DEL ESTADO DE TAMAULIPAS
LEGISLATURA 65
OFICIALIA DE PARTES
RECIBIDO
27 ABR 2023
HORA: 12:15
ANEXO
RECIBE: Eddy Castillo R.



CUENTA PÚBLICA CONSOLIDADA 2022

	MUNICIPIO DE	DIF	SUMATORIA 2022	ELIMINACIÓN	CONSOLIDACIÓN
	TAMPICO	2022			
	2022	2022			
INGRESOS Y OTROS BENEFICIOS					
4.1 Ingresos de la Gestión:	\$ 283,497,331	\$ 6,822,627	\$ 290,419,958		\$ 290,419,958
4.1.1 Impuestos	\$ 134,848,032	\$ -	\$ 134,848,032		\$ 134,848,032
4.1.2 Cuotas y Aportaciones de Seguridad Social	\$ -	\$ -	\$ -		\$ -
4.1.3 Contribuciones de Mejoras	\$ -	\$ -	\$ -		\$ -
4.1.4 Derechos	\$ 119,767,485	\$ -	\$ 119,767,485		\$ 119,767,485
4.1.5 Productos de Tipo Corriente	\$ 21,690,531	\$ 19,616	\$ 21,710,147		\$ 21,710,147
4.1.6 Aprovechamientos de Tipo Corriente	\$ 7,191,283	\$ -	\$ 7,191,283		\$ 7,191,283
4.1.7 Ingresos por Venta de Bienes y Servicios	\$ -	\$ 6,903,012	\$ 6,903,012		\$ 6,903,012
4.1.9 Ingresos no Comprendidos en las Fracciones de la Ley de Ingresos Causados en Ejercicios Fiscales Anteriores Pendientes de Liquidación o Pago	\$ -	\$ -	\$ -		\$ -
4.2 Participaciones, Aportaciones, Transferencias, Asignaciones, Subsidios y Otras Ayudas	\$ 889,004,057	\$ 47,317,647	\$ 936,321,704		\$ 889,004,057
4.2.1 Participaciones y Aportaciones	\$ 889,004,057	\$ -	\$ 889,004,057		\$ 889,004,057
4.2.2 Transferencia, Asignaciones, Subsidios y Otras Ayudas	\$ -	\$ 47,317,647	\$ 47,317,647	\$ 47,317,647	\$ -
4.3 Otros Ingresos y Beneficios	\$ 5,492,733	\$ 2,870,369	\$ 8,363,102		\$ 8,363,102
4.3.1 Ingresos Financieros	\$ -	\$ -	\$ -		\$ -
4.3.2 Incremento por Variación de Inventarios	\$ -	\$ -	\$ -		\$ -
4.3.3 Disminución del Exceso de Estimaciones por Pérdida o Deterioro u Obsolescencia	\$ -	\$ -	\$ -		\$ -
4.3.4 Disminución del Exceso de Provisiones	\$ -	\$ -	\$ -		\$ -
4.3.9 Otros Ingresos y Beneficios Varios	\$ 5,492,733	\$ 2,870,369	\$ 8,363,102		\$ 8,363,102
Total de Ingresos y Otros Beneficios	\$ 1,177,994,121	\$ 57,110,643	\$ 1,235,104,765	\$ 47,317,647	\$ 1,187,787,118
5 GASTOS Y OTRAS PÉRDIDAS					
5.1 Gastos de Funcionamiento	\$ 862,328,520	\$ 53,297,425	\$ 915,625,945		\$ 915,625,945
5.1.1 Servicios Personales	\$ 444,006,848	\$ 40,316,260	\$ 484,323,108		\$ 484,323,108
5.1.2 Materiales y Suministros	\$ 140,337,923	\$ 4,430,382	\$ 144,768,304		\$ 144,768,304
5.1.3 Servicios Generales	\$ 277,983,750	\$ 8,550,783	\$ 286,534,533		\$ 286,534,533
5.2 Transferencia, Asignaciones, Subsidios y Otras Ayudas	\$ 95,524,063	\$ 5,244,568	\$ 100,768,631		\$ 100,768,631
5.2.1 Transferencias Internas y Asignaciones al Sector Público	\$ 47,492,254	\$ -	\$ 47,492,254		\$ 47,492,254
5.2.2 Transferencias al Resto del Sector Público	\$ 2,794,751	\$ -	\$ 2,794,751		\$ 2,794,751
5.2.3 Subsidios y Subvenciones	\$ -	\$ -	\$ -		\$ -
5.2.4 Ayudas Sociales	\$ 7,310,020	\$ 5,241,068	\$ 12,551,088		\$ 12,551,088
5.2.5 Pensiones y Jubilaciones	\$ 37,422,038	\$ -	\$ 37,422,038		\$ 37,422,038
5.2.6 Transferencias a Fideicomisos, Mandatos y Contratos Análogos	\$ -	\$ -	\$ -		\$ -
5.2.7 Transferencias a la Seguridad Social	\$ -	\$ -	\$ -		\$ -
5.2.8 Donativos	\$ 505,000	\$ 3,500	\$ 508,500		\$ 508,500
5.2.9 Transferencias al Exterior	\$ -	\$ -	\$ -		\$ -
5.3 Participaciones y Aportaciones	\$ -	\$ -	\$ -		\$ -
5.3.1 Participaciones	\$ -	\$ -	\$ -		\$ -
5.3.2 Aportaciones	\$ -	\$ -	\$ -		\$ -
5.3.3 Convenios	\$ -	\$ -	\$ -		\$ -
5.4 Intereses, Comisiones y Otros Gastos de la Deuda Pública	\$ 12,010,387	\$ -	\$ 12,010,387		\$ 111,175,172
5.4.1 Intereses de la Deuda Pública	\$ 12,006,099	\$ -	\$ 12,006,099		\$ 12,006,099
5.4.2 Comisiones de la Deuda Pública	\$ -	\$ -	\$ -		\$ -
5.4.3 Gastos de la Deuda Pública	\$ 4,288	\$ -	\$ 4,288		\$ 4,288
5.4.4 Costo por Coberturas	\$ -	\$ -	\$ -		\$ -
5.4.5 Apoyos Financieros	\$ -	\$ -	\$ -		\$ -
5.5 Otros Gastos y Pérdidas Extraordinarias	\$ 48,293,069	\$ 1,289,323	\$ 49,582,392		\$ 49,582,392
5.5.1 Estimaciones, Depreciaciones, Deterioros, Obsolescencia y Amortizaciones	\$ 48,293,069	\$ 1,289,323	\$ 49,582,392		\$ 49,582,392
5.5.2 Provisiones	\$ -	\$ -	\$ -		\$ -
5.5.3 Disminución de Inventarios	\$ -	\$ -	\$ -		\$ -
5.5.4 Aumento por Insuficiencia de Estimaciones por Pérdida o Deterioro y Obsolescencia	\$ -	\$ -	\$ -		\$ -
5.5.5 Aumento por Insuficiencia de Provisiones	\$ -	\$ -	\$ -		\$ -
5.5.9 Otros Gastos	\$ -	\$ -	\$ -		\$ -
5.6 Inversión Pública	\$ 37,328,846	\$ -	\$ 37,328,846		\$ 37,328,846
5.6.1 Inversión Pública no Capitalizable	\$ 37,328,846	\$ -	\$ 37,328,846		\$ 37,328,846
Total de Gastos y Otras Pérdidas	\$ 1,055,484,886	\$ 59,831,317	\$ 1,115,316,202	\$ -	\$ 1,115,316,202
Resultados del Ejercicio (Ahorro/Desahorro)	\$ 122,509,236	\$ - 2,720,673	\$ 119,788,562	\$ 47,317,647	\$ 72,470,916

Al presentar de decir verdad declaramos que los Estados Financieros y sus Notas son razonablemente correctos y son responsabilidad del emisor



PRESIDENTE MUNICIPAL

LIC. JESÚS ANTONIO NADEA NASHALLAH



SECRETARIO DE FINANZAS
DE FINANZAS

L.C.P.E. ANTONIO ALONSO SABBATINI



SINDICO

L.A.E. FLAVIA MAGDALENA GUTIERREZ MARTINEZ

	MUNICIPIO DE TAMPICO		DIF		SUMATORIA 2022	ELIMINACIÓN 2022	CONSOLIDACIÓN 2022
	2022	2021	2022	2021			
1 ACTIVO							
1.1 Activo Circulante							
1.1.1 Efectivo y Equivalentes	\$ 10,691,429	\$ 17,239,055	\$ 2,026,937	\$ 5,601,065	\$ 21,720,368	\$ -	\$ 21,720,368
1.1.2 Derechos a Recibir Efectivo o Equivalentes	\$ 30,914,697	\$ 30,030,674	\$ 1,000,017	\$ 609,870	\$ 31,914,704	\$ -	\$ 31,914,704
1.1.3 Derechos a Recibir Bienes o Servicios	\$ 19,039,440	\$ 16,639,859	\$ -	\$ -	\$ 19,039,440	\$ -	\$ 19,039,440
1.1.4 Inventario	\$ -	\$ -	\$ 133,943	\$ 108,227	\$ 133,943	\$ -	\$ 133,943
1.1.5 Almacenes	\$ -	\$ 136,433	\$ -	\$ -	\$ -	\$ -	\$ -
1.1.6 Estimación por Pérdida o Deterioro de Activos Circulantes	\$ -	\$ -	\$ -	\$ -	\$ -	\$ -	\$ -
1.1.9 Otros Activos Circulantes	\$ -	\$ -	\$ -	\$ -	\$ -	\$ -	\$ -
Total de Activos Circulantes	\$ 69,645,555	\$ 63,045,021	\$ 3,162,608	\$ 6,319,162	\$ 72,808,453	\$ -	\$ 72,808,453
1.2 Activo No Circulante							
1.2.1 Inversiones Financieras a Largo Plazo	\$ -	\$ -	\$ -	\$ -	\$ -	\$ -	\$ -
1.2.2 Derechos a Recibir Efectivo o Equivalentes a Largo Plazo	\$ -	\$ -	\$ -	\$ -	\$ -	\$ -	\$ -
1.2.3 Bienes Inmuebles, Infraestructura y Construcciones en Proceso	\$ 572,346,271	\$ 501,342,221	\$ 25,108,747	\$ 25,108,747	\$ 597,463,018	\$ -	\$ 597,463,018
1.2.4 Bienes Muebles	\$ 405,035,023	\$ 363,056,212	\$ 14,686,806	\$ 13,319,685	\$ 419,703,629	\$ -	\$ 419,703,629
1.2.5 Activos Intangibles	\$ 1,023,356	\$ 1,023,356	\$ 35,971	\$ 35,971	\$ 1,059,327	\$ -	\$ 1,059,327
1.2.6 Depreciación, Deterioro y Amortización Acumulada de Bienes	\$ 101,983,599	\$ 18,303,481	\$ 20,519,349	\$ 19,255,130	\$ 122,502,948	\$ -	\$ 122,502,948
1.2.7 Activos Diferidos	\$ 4,410,084	\$ 2,038,259	\$ -	\$ -	\$ 4,410,084	\$ -	\$ 4,410,084
1.2.8 Estimación por Pérdida o Deterioro de Activos no Circulantes	\$ -	\$ -	\$ -	\$ -	\$ -	\$ -	\$ -
1.2.9 Otros Activos no Circulantes	\$ -	\$ -	\$ -	\$ -	\$ -	\$ -	\$ -
Total de Activos No Circulantes	\$ 880,831,133	\$ 841,166,688	\$ 19,291,976	\$ 19,207,253	\$ 900,123,109	\$ -	\$ 900,123,109
Total del Activo	\$ 950,476,689	\$ 904,201,687	\$ 22,454,673	\$ 25,526,415	\$ 972,931,562	\$ -	\$ 972,931,562
2 PASIVO							
2.1 Pasivo Circulante							
2.1.1 Cuentas por Pagar a Corto Plazo	\$ 292,544,666	\$ -	\$ 546,335	\$ 495,862	\$ 293,091,000	\$ -	\$ 293,091,000
2.1.2 Documentos por Pagar a Corto Plazo	\$ -	\$ -	\$ -	\$ -	\$ -	\$ -	\$ -
2.1.3 Porción a Corto Plazo de la Deuda Pública a Largo Plazo	\$ 0	\$ -	\$ -	\$ -	\$ 0	\$ -	\$ 0
2.1.4 Títulos y Valores a Corto Plazo	\$ -	\$ -	\$ -	\$ -	\$ -	\$ -	\$ -
2.1.5 Pasivos Diferidos a Corto Plazo	\$ 109,272	\$ -	\$ -	\$ -	\$ 109,272	\$ -	\$ 109,272
2.1.6 Fondos y Bienes de Terceros en Garantía y/o Administración a Corto Plazo	\$ -	\$ -	\$ -	\$ -	\$ -	\$ -	\$ -
2.1.7 Provisiones a Corto Plazo	\$ -	\$ -	\$ -	\$ -	\$ -	\$ -	\$ -
2.1.9 Otros Pasivos a Corto Plazo	\$ -	\$ -	\$ -	\$ -	\$ -	\$ -	\$ -
Total de Pasivos Circulantes	\$ 292,653,937	\$ -	\$ 546,335	\$ 495,862	\$ 293,200,272	\$ -	\$ 293,200,272
2.2 Pasivo No Circulante							
2.2.1 Cuentas por Pagar a Largo Plazo	\$ -	\$ -	\$ -	\$ -	\$ -	\$ -	\$ -
2.2.2 Documentos por Pagar a Largo Plazo	\$ 1,039,214	\$ -	\$ -	\$ -	\$ 1,039,214	\$ -	\$ 1,039,214
2.2.3 Deuda Pública a Largo Plazo	\$ 129,012,207	\$ -	\$ -	\$ -	\$ 129,012,207	\$ -	\$ 129,012,207
2.2.4 Pasivos Diferidos a Largo Plazo	\$ -	\$ -	\$ -	\$ -	\$ -	\$ -	\$ -
2.2.5 Fondos y Bienes de Terceros en Garantía y/o en Administración a Largo Plazo	\$ -	\$ -	\$ -	\$ -	\$ -	\$ -	\$ -
2.2.6 Provisiones a Largo Plazo	\$ -	\$ -	\$ -	\$ -	\$ -	\$ -	\$ -
Total de Pasivos No Circulantes	\$ 130,051,422	\$ -	\$ -	\$ -	\$ 130,051,422	\$ -	\$ 130,051,422
Total del Pasivo	\$ 422,705,359	\$ -	\$ 546,335	\$ 495,862	\$ 423,251,694	\$ -	\$ 423,251,694
3 Hacienda Pública/Patrimonio							
3.1 Hacienda Pública/Patrimonio Contribuido							
3.1.1 Aportaciones	\$ 7,934,194	\$ -	\$ 2,958,880	\$ 1,264,152	\$ 10,893,073	\$ -	\$ 10,893,073
3.1.2 Donaciones de Capital	\$ 7,934,194	\$ -	\$ 2,958,880	\$ 1,264,152	\$ 10,893,073	\$ -	\$ 10,893,073
3.1.3 Actualización de la Hacienda Pública/Patrimonio	\$ -	\$ -	\$ -	\$ -	\$ -	\$ -	\$ -
3.2 Hacienda Pública/Patrimonio Generado							
3.2.1 Resultados del Ejercicio (Ahorro/ Desahorro)	\$ 519,637,136	\$ -	\$ 16,949,659	\$ 23,766,401	\$ 538,786,795	\$ -	\$ 538,786,795
3.2.2 Resultados de Ejercicios Anteriores	\$ 122,509,239	\$ -	\$ 2,720,673	\$ 895,268	\$ 119,788,562	\$ -	\$ 119,788,562
3.2.3 Revaluos	\$ 521,408,364	\$ -	\$ 13,450,469	\$ 14,597,156	\$ 534,858,853	\$ -	\$ 534,858,853
3.2.4 Reservas	\$ -	\$ -	\$ -	\$ -	\$ -	\$ -	\$ -
3.2.5 Rectificaciones de Resultados de Ejercicios Anteriores	\$ 124,080,464	\$ -	\$ 42,842	\$ 96,774	\$ 124,037,822	\$ -	\$ 124,037,822
3.3 Exceso o Insuficiencia en la Actualización de la Hacienda Pública/Patrimonio							
3.3.1 Resultado por Posición Monetaria	\$ -	\$ -	\$ -	\$ -	\$ -	\$ -	\$ -
3.3.2 Resultado por Tenencia de Activos no Monetarios	\$ -	\$ -	\$ -	\$ -	\$ -	\$ -	\$ -
Total Hacienda Pública/Patrimonio	\$ 527,771,329	\$ -	\$ 21,908,538	\$ 25,030,554	\$ 549,879,888	\$ -	\$ 549,879,888
Total del Pasivo y Hacienda Pública/Patrimonio	\$ 950,476,689	\$ -	\$ 22,454,673	\$ 25,526,415	\$ 972,931,562	\$ -	\$ 972,931,562

Bajo protesta de decir verdad declaramos que los Estados Financieros y sus Notas son razonablemente correctos y son responsabilidad del emisor.


LIC. JESÚS ANTONIO NADEP NASRALLAH


SECRETARÍA DE FINANZAS
TAMPICO, TAM. 11
LIC. P. ANTONIO ALONSO SABBATINI


H. COMISIÓN DE HACIENDA
LIC. A.E. FLAVIA MAGDALENA GUTIÉRREZ MARTÍNEZ

Estado de Variación en la Hacienda Pública
Del 01 de enero al 31 de diciembre del 2022

Concepto	MUNICIPIO DE TAMPICO					DIF					SUMATORIA	ELIMINACIÓN	CONSOLIDACIÓN
	Hacienda Pública / Patrimonio Contribuido	Hacienda Pública / Patrimonio Generado de Ejercicio Anteriores	Hacienda Pública / Patrimonio Generado del Ejercicio	Exceso o Insuficiencia en la Actualización de la Hacienda Pública Patrimonio	Total	Hacienda Pública / Patrimonio Contribuido	Hacienda Pública / Patrimonio Generado de Ejercicio Anteriores	Hacienda Pública / Patrimonio Generado del Ejercicio	Ajustes por Cambios de Valor	Total			
Hacienda Pública / Patrimonio Contribuido Neto de 2020	\$ 7,934,194	\$ -	\$ -	\$ -	\$ 7,934,194	\$ 1,512,132	\$ -	\$ -	\$ -	\$ 1,512,132	\$ 9,446,325	\$ -	\$ 9,446,325
Aportaciones	\$ -	\$ -	\$ -	\$ -	\$ -	\$ -	\$ -	\$ -	\$ -	\$ -	\$ -	\$ -	\$ -
Donaciones de Capital	\$ 7,934,194	\$ -	\$ -	\$ -	\$ 7,934,194	\$ 1,512,132	\$ -	\$ -	\$ -	\$ 1,512,132	\$ 9,446,325	\$ -	\$ 9,446,325
Actualización de la Hacienda Pública/Patrimonio	\$ -	\$ -	\$ -	\$ -	\$ -	\$ -	\$ -	\$ -	\$ -	\$ -	\$ -	\$ -	\$ -
Hacienda Pública / Patrimonio Generado Neto de 2020	\$ -	\$ 530,194,103	\$ 84,614,112	\$ -	\$ 445,579,991	\$ -	\$ 21,672,380	\$ -	\$ -	\$ 21,672,380	\$ 467,252,371	\$ -	\$ 467,252,371
Resultados del Ejercicio (Ahorro/Desahorro)	\$ -	\$ -	\$ 84,614,112	\$ -	\$ 84,614,112	\$ -	\$ -	\$ -	\$ -	\$ -	\$ 84,614,112	\$ -	\$ 84,614,112
Resultados de Ejercicios Anteriores	\$ -	\$ 606,022,476	\$ -	\$ -	\$ 606,022,476	\$ -	\$ 13,450,489	\$ -	\$ -	\$ 13,450,489	\$ 619,472,965	\$ -	\$ 619,472,965
Revalúos	\$ -	\$ -	\$ -	\$ -	\$ -	\$ -	\$ -	\$ -	\$ -	\$ -	\$ -	\$ -	\$ -
Reservas	\$ -	\$ -	\$ -	\$ -	\$ -	\$ -	\$ -	\$ -	\$ -	\$ -	\$ -	\$ -	\$ -
Rectificaciones de Resultados de Ejercicios Anteriores	\$ -	\$ 75,826,374	\$ -	\$ -	\$ 75,826,374	\$ -	\$ 8,177,201	\$ -	\$ -	\$ 8,177,201	\$ 8,177,201	\$ -	\$ 8,177,201
Exceso o Insuficiencia en la Actualización de la Hacienda Pública/Patrimonio Neto del Ejercicio 2020	\$ -	\$ -	\$ -	\$ -	\$ -	\$ -	\$ 44,890	\$ -	\$ -	\$ 44,890	\$ -	\$ -	\$ -
Resultado por Posición Monetaria	\$ -	\$ -	\$ -	\$ -	\$ -	\$ -	\$ -	\$ -	\$ -	\$ -	\$ -	\$ -	\$ -
Resultado por Tenencia de Activos no Monetarios	\$ -	\$ -	\$ -	\$ -	\$ -	\$ -	\$ -	\$ -	\$ -	\$ -	\$ -	\$ -	\$ -
Hacienda Pública / Patrimonio Neto Final del Ejercicio 2020	\$ 7,934,194	\$ 530,194,103	\$ 84,614,112	\$ -	\$ 453,514,184	\$ 1,512,132	\$ 21,672,380	\$ -	\$ -	\$ 23,184,512	\$ 476,698,696	\$ -	\$ 476,698,696
Cambios en la Hacienda Pública / Patrimonio Neto del Ejercicio 2021	\$ -	\$ -	\$ -	\$ -	\$ -	\$ 1,446,748	\$ -	\$ -	\$ -	\$ 1,446,748	\$ 1,446,748	\$ -	\$ 1,446,748
Aportaciones	\$ -	\$ -	\$ -	\$ -	\$ -	\$ -	\$ -	\$ -	\$ -	\$ -	\$ -	\$ -	\$ -
Donaciones de Capital	\$ -	\$ -	\$ -	\$ -	\$ -	\$ -	\$ -	\$ -	\$ -	\$ -	\$ -	\$ -	\$ -
Actualización de la Hacienda Pública/Patrimonio	\$ -	\$ -	\$ -	\$ -	\$ -	\$ 1,446,748	\$ -	\$ -	\$ -	\$ 1,446,748	\$ 1,446,748	\$ -	\$ 1,446,748
Variaciones de la Hacienda Pública / Patrimonio Neto del Ejercicio 2021	\$ -	\$ 84,614,112	\$ 158,871,257	\$ -	\$ 74,257,145	\$ -	\$ -	\$ 2,722,721	\$ -	\$ 2,722,721	\$ 71,534,424	\$ -	\$ 71,534,424
Resultados del Ejercicio (Ahorro/Desahorro)	\$ -	\$ -	\$ 122,509,236	\$ -	\$ 122,509,236	\$ -	\$ -	\$ 2,720,573	\$ -	\$ 2,720,573	\$ 119,786,562	\$ -	\$ 119,786,562
Resultados de Ejercicios Anteriores	\$ -	\$ 84,614,112	\$ 84,614,112	\$ -	\$ -	\$ -	\$ -	\$ -	\$ -	\$ -	\$ -	\$ -	\$ -
Revalúos	\$ -	\$ -	\$ -	\$ -	\$ -	\$ -	\$ -	\$ -	\$ -	\$ -	\$ -	\$ -	\$ -
Reservas	\$ -	\$ -	\$ -	\$ -	\$ -	\$ -	\$ -	\$ -	\$ -	\$ -	\$ -	\$ -	\$ -
Rectificaciones de Resultados de Ejercicios Anteriores	\$ -	\$ -	\$ 48,252,091	\$ -	\$ 48,252,091	\$ -	\$ -	\$ 2,048	\$ -	\$ 2,048	\$ -	\$ -	\$ -
Exceso o Insuficiencia en la Actualización de la Hacienda Pública/Patrimonio Neto del Ejercicio 2021	\$ -	\$ -	\$ -	\$ -	\$ -	\$ -	\$ -	\$ -	\$ -	\$ -	\$ -	\$ -	\$ -
Resultado por Posición Monetaria	\$ -	\$ -	\$ -	\$ -	\$ -	\$ -	\$ -	\$ -	\$ -	\$ -	\$ -	\$ -	\$ -
Resultado por Tenencia de Activos no Monetarios	\$ -	\$ -	\$ -	\$ -	\$ -	\$ -	\$ -	\$ -	\$ -	\$ -	\$ -	\$ -	\$ -
Hacienda Pública / Patrimonio Neto Final de 2021	\$ 7,934,194	\$ 445,579,991	\$ 74,257,145	\$ -	\$ 527,771,329	\$ 2,958,880	\$ 21,672,380	\$ 2,722,721	\$ -	\$ 21,906,538	\$ 549,679,868	\$ -	\$ 549,679,868

Bajo protesta de decir verdad declaramos que los Estados Financieros y sus Notas son razonablemente correctos y son responsabilidad del emisor



PRESIDENTE MUNICIPAL

LIC. JESÚS ANTONIO RADER NASRALLAH



SECRETARÍA DE FINANZAS

SECRETARIO DE FINANZAS

L.C.P.F. ANTONIO ALONSO SABBATINI



TAMPICO, TAM.

SINDICO 1

L.A.E. FLAVIA MAGDALENA GUTIERREZ MARTINEZ

Estado de Cambios en la Situación Financiera
Del 01 de enero al 31 de diciembre del 2022

	MUNICIPIO DE TAMPICO		DIF		SUMATORIA		ELIMINACIÓN		CONSOLIDACIÓN	
	Orión	Aplicación	Orión	Aplicación	Orión	Aplicación	Orión	Aplicación	Orión	Aplicación
Activo	\$ 85,752,522	\$ 119,371,675	\$ 3,355,487	\$ 2,250,874	\$ 89,108,010	\$ 121,622,548	\$ -	\$ -	\$ 89,108,010	\$ 121,622,548
Activo Circulante	\$ 72,404	\$ 18,708,339	\$ 2,296,370	\$ 800,948	\$ 2,368,775	\$ 19,509,287	\$ -	\$ -	\$ 2,368,775	\$ 19,509,287
Efectivo y Equivalentes	\$ -	\$ 12,475,121	\$ 2,296,370	\$ -	\$ 2,296,370	\$ 12,475,121	\$ -	\$ -	\$ 2,296,370	\$ 12,475,121
Derechos a Recibir Efectivo o Equivalentes	\$ -	\$ 969,206	\$ -	\$ 798,613	\$ -	\$ 1,767,819	\$ -	\$ -	\$ -	\$ 1,767,819
Derechos a Recibir Bienes o Servicios	\$ -	\$ 5,264,012	\$ -	\$ -	\$ -	\$ 5,264,012	\$ -	\$ -	\$ -	\$ 5,264,012
Inventarios	\$ -	\$ -	\$ -	\$ 2,335	\$ -	\$ 2,335	\$ -	\$ -	\$ -	\$ 2,335
Almacenes	\$ 72,404	\$ -	\$ -	\$ -	\$ 72,404	\$ -	\$ -	\$ -	\$ 72,404	\$ -
Estimación por Pérdida o Deterioro de Activos Circulantes	\$ -	\$ -	\$ -	\$ -	\$ -	\$ -	\$ -	\$ -	\$ -	\$ -
Otros Activos Circulantes	\$ -	\$ -	\$ -	\$ -	\$ -	\$ -	\$ -	\$ -	\$ -	\$ -
Activo No Circulante	\$ 85,680,118	\$ 100,663,336	\$ 1,059,117	\$ 1,449,925	\$ 86,739,235	\$ 102,113,261	\$ -	\$ -	\$ 86,739,235	\$ 102,113,261
Inversiones Financieras a Largo Plazo	\$ -	\$ -	\$ -	\$ -	\$ -	\$ -	\$ -	\$ -	\$ -	\$ -
Derechos a Recibir Efectivo o Equivalentes a Largo Plazo	\$ -	\$ -	\$ -	\$ -	\$ -	\$ -	\$ -	\$ -	\$ -	\$ -
Bienes Inmuebles, Infraestructura y Construcciones en Proceso	\$ -	\$ 70,057,709	\$ -	\$ -	\$ -	\$ 70,057,709	\$ -	\$ -	\$ -	\$ 70,057,709
Bienes Muebles	\$ -	\$ 29,052,370	\$ -	\$ 1,449,925	\$ -	\$ 30,502,295	\$ -	\$ -	\$ -	\$ 30,502,295
Activos Intangibles	\$ -	\$ -	\$ -	\$ -	\$ -	\$ -	\$ -	\$ -	\$ -	\$ -
Depreciación, Deterioro y Amortización Acumulada de Bienes	\$ 85,680,118	\$ -	\$ 1,059,117	\$ -	\$ 86,739,235	\$ -	\$ -	\$ -	\$ 86,739,235	\$ -
Activos Diferidos	\$ -	\$ 1,553,257	\$ -	\$ -	\$ -	\$ 1,553,257	\$ -	\$ -	\$ -	\$ 1,553,257
Estimación por Pérdida o Deterioro de Activos no Circulantes	\$ -	\$ -	\$ -	\$ -	\$ -	\$ -	\$ -	\$ -	\$ -	\$ -
Otros Activos no Circulantes	\$ -	\$ -	\$ -	\$ -	\$ -	\$ -	\$ -	\$ -	\$ -	\$ -
Pasivo	\$ -	\$ 40,637,993	\$ 167,863	\$ -	\$ 167,863	\$ 40,637,993	\$ -	\$ -	\$ 167,863	\$ 40,637,993
Pasivo Circulante	\$ -	\$ 16,818,411	\$ 167,863	\$ -	\$ 167,863	\$ 16,818,411	\$ -	\$ -	\$ 167,863	\$ 16,818,411
Cuentas por Pagar a Corto Plazo	\$ -	\$ 16,818,411	\$ 167,863	\$ -	\$ 167,863	\$ 16,818,411	\$ -	\$ -	\$ 167,863	\$ 16,818,411
Documentos por Pagar a Corto Plazo	\$ -	\$ -	\$ -	\$ -	\$ -	\$ -	\$ -	\$ -	\$ -	\$ -
Porción a Corto Plazo de la Deuda Pública a Largo Plazo	\$ -	\$ -	\$ -	\$ -	\$ -	\$ -	\$ -	\$ -	\$ -	\$ -
Títulos y Valores a Corto Plazo	\$ -	\$ -	\$ -	\$ -	\$ -	\$ -	\$ -	\$ -	\$ -	\$ -
Pasivos Diferidos a Corto Plazo	\$ -	\$ -	\$ -	\$ -	\$ -	\$ -	\$ -	\$ -	\$ -	\$ -
Fondos y Bienes de Terceros en Garantía y/o Administración a Corto Plazo	\$ -	\$ -	\$ -	\$ -	\$ -	\$ -	\$ -	\$ -	\$ -	\$ -
Provisiones a Corto Plazo	\$ -	\$ -	\$ -	\$ -	\$ -	\$ -	\$ -	\$ -	\$ -	\$ -
Otros Pasivos a Corto Plazo	\$ -	\$ -	\$ -	\$ -	\$ -	\$ -	\$ -	\$ -	\$ -	\$ -
Pasivo No Circulante	\$ -	\$ 23,819,582	\$ -	\$ -	\$ -	\$ 23,819,582	\$ -	\$ -	\$ -	\$ 23,819,582
Cuentas por Pagar a Largo Plazo	\$ -	\$ -	\$ -	\$ -	\$ -	\$ -	\$ -	\$ -	\$ -	\$ -
Documentos por Pagar a Largo Plazo	\$ -	\$ -	\$ -	\$ -	\$ -	\$ -	\$ -	\$ -	\$ -	\$ -
Deuda Pública a Largo Plazo	\$ -	\$ 23,819,582	\$ -	\$ -	\$ -	\$ 23,819,582	\$ -	\$ -	\$ -	\$ 23,819,582
Pasivos Diferidos a Largo Plazo	\$ -	\$ -	\$ -	\$ -	\$ -	\$ -	\$ -	\$ -	\$ -	\$ -
Fondos y Bienes de Terceros en Garantía y/o en Administración a Largo Plazo	\$ -	\$ -	\$ -	\$ -	\$ -	\$ -	\$ -	\$ -	\$ -	\$ -
Provisiones a Largo Plazo	\$ -	\$ -	\$ -	\$ -	\$ -	\$ -	\$ -	\$ -	\$ -	\$ -
HACIENDA PÚBLICA/PATRIMONIO	\$ 207,123,348	\$ 132,866,202	\$ 1,446,748	\$ 2,722,721	\$ 208,570,098	\$ 135,588,924	\$ -	\$ -	\$ 208,570,098	\$ 135,588,924
Hacienda Pública/Patrimonio Contribuido	\$ -	\$ -	\$ 1,446,748	\$ -	\$ 1,446,748	\$ -	\$ -	\$ -	\$ 1,446,748	\$ -
Aportaciones	\$ -	\$ -	\$ -	\$ -	\$ -	\$ -	\$ -	\$ -	\$ -	\$ -
Donaciones de Capital	\$ -	\$ -	\$ 1,446,748	\$ -	\$ 1,446,748	\$ -	\$ -	\$ -	\$ 1,446,748	\$ -
Actualización de la Hacienda Pública/Patrimonio	\$ -	\$ -	\$ -	\$ -	\$ -	\$ -	\$ -	\$ -	\$ -	\$ -
Hacienda Pública/Patrimonio Generado	\$ 207,123,348	\$ 132,866,202	\$ -	\$ 2,722,721	\$ 207,123,348	\$ 135,588,924	\$ -	\$ -	\$ 207,123,348	\$ 135,588,924
Resultados del Ejercicio (Ahorro/Desahorro)	\$ 207,123,348	\$ -	\$ -	\$ 2,720,673	\$ 207,123,348	\$ 2,720,673	\$ -	\$ -	\$ 207,123,348	\$ 2,720,673
Resultados de Ejercicios Anteriores	\$ -	\$ 84,614,112	\$ -	\$ -	\$ -	\$ 84,614,112	\$ -	\$ -	\$ -	\$ 84,614,112
Revalúos	\$ -	\$ -	\$ -	\$ -	\$ -	\$ -	\$ -	\$ -	\$ -	\$ -
Reservas	\$ -	\$ -	\$ -	\$ -	\$ -	\$ -	\$ -	\$ -	\$ -	\$ -
Rectificaciones de Reportados y Otros	\$ -	\$ 48,252,091	\$ -	\$ 2,048	\$ -	\$ 48,254,139	\$ -	\$ -	\$ -	\$ 48,254,139
Exceso (o Insuficiencia) en la Actualización de la Hacienda Pública/Patrimonio	\$ -	\$ -	\$ -	\$ -	\$ -	\$ -	\$ -	\$ -	\$ -	\$ -
Resultado por Pérdida o Deterioro	\$ -	\$ -	\$ -	\$ -	\$ -	\$ -	\$ -	\$ -	\$ -	\$ -
Resultado por Transferencias de Recursos	\$ -	\$ -	\$ -	\$ -	\$ -	\$ -	\$ -	\$ -	\$ -	\$ -

Bajo protesta de decir verdad declaramos que los Estados Financieros y sus datos son razonablemente correctos y son responsabilidad del emisor


LIC. JESÚS ANTONIO NABERH RASALLAH


SECRETARÍA DE FINANZAS
LIC. P. ANTONIO ALONSO SABBATINI


SINDICADO
LIC. E. FLAVIA MAGDALENA GUTIÉRREZ MARTÍNEZ


H. COMISIÓN DE HACIENDA
TAMPICO, TAM.

Concepto	MUNICIPIO DE TAMPICO	DIF	SUMATORIA	ELIMINACIÓN	CONSOLIDACIÓN
	2022	2022	2022	2022	2022
Flujos de Efectivo de las Actividades de Operación					
Origen	\$ 1,177,894,121	\$ 56,500,765	\$ 1,234,494,886	\$ -	\$ 1,234,494,886
Impuestos	\$ 134,848,032	\$ -	\$ 134,848,032	\$ -	\$ 134,848,032
Cuotas y Aportaciones de Seguridad Social	\$ -	\$ -	\$ -	\$ -	\$ -
Contribuciones de Mejoras	\$ -	\$ -	\$ -	\$ -	\$ -
Derechos	\$ 119,767,485	\$ -	\$ 119,767,485	\$ -	\$ 119,767,485
Productos de Tipo Corriente	\$ 21,690,531	\$ 19,618	\$ 21,710,147	\$ -	\$ 21,710,147
Aprovechamientos de Tipo Corriente	\$ 7,191,283	\$ -	\$ 7,191,283	\$ -	\$ 7,191,283
Ingresos por Venta de Bienes y Servicios	\$ -	\$ 9,693,201	\$ 9,693,201	\$ -	\$ 9,693,201
Ingresos no Comprendidos en las Fracciones de la Ley de Ingresos Causados en Ejercicios Fiscales Anteriores Pendientes de Liquidación o Pago	\$ -	\$ -	\$ -	\$ -	\$ -
Participaciones y Aportaciones	\$ 889,004,057	\$ -	\$ 889,004,057	\$ -	\$ 889,004,057
Transferencias, Asignaciones y Subsidios y Otras Ayudas	\$ -	\$ 46,479,796	\$ 46,479,796	\$ -	\$ 46,479,796
Otros Orígenes de Operación	\$ 5,492,733	\$ 308,152	\$ 5,800,885	\$ -	\$ 5,800,885
Aplicación	\$ 957,852,683	\$ 58,541,894	\$ 1,016,394,577	\$ -	\$ 1,016,394,577
Servicios Personales	\$ 444,006,848	\$ 40,316,260	\$ 484,323,108	\$ -	\$ 484,323,108
Materiales y Suministros	\$ 140,337,923	\$ 4,430,382	\$ 144,768,304	\$ -	\$ 144,768,304
Servicios Generales	\$ 277,983,750	\$ 8,550,783	\$ 286,534,533	\$ -	\$ 286,534,533
Transferencias Internas y Asignaciones al Sector Público	\$ 47,492,254	\$ -	\$ 47,492,254	\$ -	\$ 47,492,254
Transferencias al resto del Sector Público	\$ 2,794,751	\$ -	\$ 2,794,751	\$ -	\$ 2,794,751
Subsidios y Subvenciones	\$ -	\$ -	\$ -	\$ -	\$ -
Ayudas Sociales	\$ 7,310,020	\$ 5,241,068	\$ 12,551,088	\$ -	\$ 12,551,088
Pensiones y Jubilaciones	\$ 37,422,038	\$ -	\$ 37,422,038	\$ -	\$ 37,422,038
Transferencias a Fideicomisos, Mandatos y Contratos Análogos	\$ -	\$ -	\$ -	\$ -	\$ -
Transferencias a la Seguridad Social	\$ -	\$ -	\$ -	\$ -	\$ -
Donativos	\$ 505,000	\$ 3,500	\$ 508,500	\$ -	\$ 508,500
Transferencias al Exterior	\$ -	\$ -	\$ -	\$ -	\$ -
Participaciones	\$ -	\$ -	\$ -	\$ -	\$ -
Aportaciones	\$ -	\$ -	\$ -	\$ -	\$ -
Convenios	\$ -	\$ -	\$ -	\$ -	\$ -
Otras Aplicaciones de Operación	\$ -	\$ -	\$ -	\$ -	\$ -
Flujos Netos de Efectivo por Actividades de Operación	\$ 220,141,538	-\$ 2,041,229	\$ 218,100,309	\$ -	\$ 218,100,309
Flujos de Efectivo de las Actividades de Inversión					
Origen	\$ -	\$ -	\$ -	\$ -	\$ -
Bienes Inmuebles, Infraestructura y Construcciones en Proceso	\$ -	\$ -	\$ -	\$ -	\$ -
Bienes Muebles	\$ -	\$ -	\$ -	\$ -	\$ -
Otros Orígenes de Inversión	\$ -	\$ -	\$ -	\$ -	\$ -
Aplicación	\$ -	\$ 233,383	\$ 233,383	\$ -	\$ 233,383
Bienes Inmuebles, Infraestructura y Construcciones en Proceso	\$ -	\$ -	\$ -	\$ -	\$ -
Bienes Muebles	\$ -	\$ 233,383	\$ 233,383	\$ -	\$ 233,383
Otras Aplicaciones de Inversión	\$ -	\$ -	\$ -	\$ -	\$ -
Flujos Netos de Efectivo por Actividades de Inversión	\$ -	-\$ 233,383	-\$ 233,383	\$ -	-\$ 233,383
Flujo de Efectivo de las Actividades de Financiamiento					
Origen	\$ -	\$ -	\$ -	\$ -	\$ -
Endeudamiento Neto	\$ -	\$ -	\$ -	\$ -	\$ -
Interno	\$ -	\$ -	\$ -	\$ -	\$ -
Externo	\$ -	\$ -	\$ -	\$ -	\$ -
Otros Orígenes de Financiamiento	\$ -	\$ -	\$ -	\$ -	\$ -
Aplicación	\$ -	\$ 21,755	\$ 21,755	\$ -	\$ 21,755
Servicios de la Deuda	\$ -	\$ -	\$ -	\$ -	\$ -
Interno	\$ -	\$ -	\$ -	\$ -	\$ -
Externo	\$ -	\$ -	\$ -	\$ -	\$ -
Otras Aplicaciones de Financiamiento	\$ -	\$ 21,755	\$ 21,755	\$ -	\$ 21,755
Flujos netos de Efectivo por Actividades de Financiamiento	\$ -	-\$ 21,755	-\$ 21,755	\$ -	-\$ 21,755
Incremento/Disminución Neto en el Efectivo y Equivalentes al Efectivo	\$ 220,141,538	-\$ 2,298,367	\$ 217,843,171	\$ -	\$ 217,843,171
Efectivo y Equivalentes al Efectivo al Inicio del Ejercicio	\$ -	\$ 4,325,304	\$ 4,325,304	\$ -	\$ 4,325,304
Efectivo y Equivalentes al Efectivo al Final del Ejercicio	\$ 220,141,538	\$ 2,026,937	\$ 222,170,476	\$ -	\$ 222,170,476

Bajo protesta de decir verdad declaramos que los Estados Financieros y sus Notas son razonablemente correctos y son responsabilidad del emisor

PRESIDENTE MUNICIPAL
LIC. JESÚS ANTONIO NADER NABRALAH

SECRETARIO DE FINANZAS
L.C.P.E. ANTONIO ALONSO SABBATINI

SINDICO 1
L.A.E. FLAVIA GABRIELA GUTIÉRREZ

A) NOTAS DE GESTIÓN ADMINISTRATIVA

1. Introducción.

Con fundamento en el Art 115 de la C.P.E.U.M. que a la letra dice en las fracciones I y II.

I. Cada Municipio será administrado por un Ayuntamiento de elección popular directa y no habrá ninguna autoridad intermedia entre este y el Gobierno del Estado.

II. Los Municipios estarán investidos de personalidad jurídica y manejarán su patrimonio conforme a la Ley.

Los Ayuntamientos poseerán facultades para expedir de acuerdo con las bases normativas que deberán establecer las legislaturas de los estados, los bandos de policía y buen gobierno y los reglamentos, circulares y disposiciones administrativas de observancia general dentro de sus respectivas jurisdicciones.

2. Panorama

El Municipio de Tampico opera utilizando los recursos propios de recaudación, las aportaciones y las participaciones provenientes de los Gobiernos Federal y Estatal.

La actuación del Municipio está regida bajo el siguiente marco legal:

CONSTITUCIONES

- Constitución Política de los Estados Unidos Mexicanos
- Constitución del Estado de Tamaulipas

CÓDIGOS ESTATALES

- Código Municipal para el Estado de Tamaulipas
- Código Civil para el Estado de Tamaulipas
- Código Desarrollo Sustentable del Estado de Tamaulipas
- Código Fiscal para el Estado de Tamaulipas
- Código Penal para el Estado de Tamaulipas

LEYES ESTATALES

- Ley de Aguas del Estado de Tamaulipas
- Ley de Bienes del Estado de Tamaulipas
- Ley de Catastro para el Estado de Tamaulipas
- Ley de Coordinación del Sistema de Seguridad Pública para el Estado de Tamaulipas
- Ley de Coordinación Fiscal de Tamaulipas
- Ley de Desarrollo Social para el Estado de Tamaulipas
- Ley de Deuda Pública Estatal y Municipal de Tamaulipas
- Ley de Gasto Público
- Ley de Hacienda para el Estado de Tamaulipas
- Ley de los Derechos de las Personas Adultas Mayores en el Estado de Tamaulipas
- Ley de los Derechos de Niñas, Niños y Adolescentes del Estado de Tamaulipas
- Ley de Obras Públicas y Servicios Relacionados con las Mismas para el Estado de Tamaulipas
- Ley de Protección a los Animales para el Estado de Tamaulipas



LIC. JESÚS ANTONIO NADER NASRALLAH



SECRETARÍA DE FINANZAS
TAMPICO, TAM.

L.C.P.F. ANTONINO ALONSO SABBATINI



TAMPICO, TAM.
SINDICATO

L.A.E. FLAVIA MAGDALENA GUTIERREZ MARTINEZ

"Uso Prohibido De Declarar La Verdad Declaramos Que Los Estados Financieros Y Sus Notas, Son Razonablemente Correctos Y Son Responsabilidad Del Emisor"

LEYES ESTATALES

- Ley de Protección Civil para el Estado de Tamaulipas
- Ley de Responsabilidad Patrimonial del Estado de Tamaulipas y sus Municipios
- Ley de Responsabilidades de los Servidores Públicos del Estado de Tamaulipas
- Ley de Seguridad Escolar para el Estado de Tamaulipas
- Ley de Seguridad Pública para el Estado de Tamaulipas
- Ley de Transparencia y Acceso a la Información Pública del Estado de Tamaulipas
- Ley de Tránsito
- Ley de Turismo del Estado de Tamaulipas
- Ley del Patrimonio Histórico y Cultural del Estado
- Ley del Registro Público de la Propiedad Inmueble y del Comercio
- Ley para el Desarrollo Familiar del Estado de Tamaulipas
- Ley para el Desarrollo Urbano del Estado de Tamaulipas
- Ley para la Entrega Recepción de los Recursos Asignados a los Poderes Órganos y Ayuntamientos del Estado de Tamaulipas
- Ley para la Prestación de Servicio Público de Panteones en el Estado
- Ley para la Prevención de la Violencia en el Entorno Escolar del Estado de Tamaulipas
- Ley para Regular los Servicios Privados de Seguridad en el Estado de Tamaulipas
- Ley que Establece las Bases Normativas en Materia de Bandos de Policía y Buen Gobierno para el Estado de Tamaulipas
- Ley Reglamentaria para Establecimientos de Bebidas Alcohólicas
- Ley sobre el Régimen de Propiedad en Condominio de Bienes Inmuebles para el Estado de Tamaulipas

REGLAMENTOS ESTATALES

- Reglamento Código Fiscal
- Reglamento Construcciones
- Reglamento Patronato Ferias
- Reglamento Protección Civil
- Reglamento de Tránsito
- Reglamento Transporte

REGLAMENTOS MUNICIPALES

- Lineamientos generales para la depuración de documentos de las dependencias del Gobierno Municipal de Tampico
- Reglamento Interior de la Banda Municipal de Música Tampico, Tamaulipas
- Reglamento para el Funcionamiento del Rastro Municipal Tampico, Tamaulipas
- Reglamento de Reconocimientos que otorga el Municipio de Tampico, Tamaulipas
- Reglamento del Consejo Consultivo Turístico Municipal Tampico, Tamaulipas
- Reglamento de Espectáculos Tampico, Tamaulipas
- Reglamento Municipal para el Desarrollo Sustentable de Tampico, Tamaulipas
- Reglamento para la Preservación del Patrimonio Edificado Tampico, Tamaulipas
- Reglamento Interior del Comité de Planeación para el Desarrollo Municipal Tampico, Tam.
- Reglamento de Limpieza Tampico, Tamaulipas
- Reglamento del Servicio Público de Estacionamientos Tampico, Tamaulipas
- Reglamento para el Funcionamiento de Establecimientos Mercantiles y de Servicios Tampico, Tamaulipas



LIC. JESÚS ANTONIO NADEA NASRALLAH



SECRETARÍO DE FINANZAS

L.C.F. ANTONINO ALONSO SABBATINI
TAMPICO, TAM.



SINDICATO
TAMPICO, TAM.

L.A.E. FLAVIA MAGDALENA GUTIERREZ
MARTINEZ

- Reglamento del Consejo de Colaboración Vecinal
- Reglamento Municipal de Accesibilidad a Inmuebles y Espacios Urbanos
- Reglamento del Servicio de Carrera Policial para el Municipio de Tampico
- Reglamento Municipal de Protección Civil
- Bando de Policía y Buen Gobierno Tampico, Tamaulipas

3. Autorización e Historia

- a) Se publica en los Periódicos Oficiales números 11 y 12 de fechas 5 y 9 de febrero de 1921 la Constitución del Estado de Tamaulipas en donde se menciona en su artículo 3o. la creación del Municipio de Tampico y para efectos fiscales se da de alta en la Secretaría de Hacienda y Crédito Público con fecha de 30 de agosto de 1924.
- b) La palabra Tampico tiene sus orígenes de las palabras huastecas TAM "lugar de " y PICO "perros de agua" refiriéndose a las nutrias que habitaban en la región en la era Pre-colombina. Las raíces de Tampico o del "Tampico Nativo" datan de las primeras tribus huastecas que se establecieron a las márgenes del río Pánuco. Después en 1532, Fray Andrés de Olmos, bajo los constantes ataques de los piratas, frece a los nativos su protección y es entonces, el 26 de abril de 1554, cuando inicia la fundación de un monasterio de la Orden de los Franciscanos, formando el Tampico Colonial o Villa San Luis de Tampico. Es entonces que el 12 de abril de 1823, el Tampico moderno es fundado bajo el nombre de Santa Anna de Tampico, convirtiéndose esta ciudad en el principal puerto de abastecimiento de la región noreste del país. Junto con su historia, Tampico ha sido testigo de importantes eventos que han marcado la historia comercial del país, entre ellos; su importante participación en el comercio marítimo entre México y el extranjero que comenzó en 1824, cuando le fue otorgado oficialmente el status de puerto.

El auge petrolero en 1900, que trajo consigo a numerosos emigrantes de todo el mundo. La fundación de la primera Beneficencia Española (hospital) en 1840; la fundación en 1871 de la Droguería y Farmacias Fénix, la farmacia más antigua de México.


En 1917, la fundación de la Escuela Americana de Tampico, institución educativa la cual ha tenido un importante en nuestra región y que en nuestros días, sigue en actividad.

Fue en esta ciudad donde Mexicana de Aviación, la primera aerolínea comercial en México, empezó operaciones en 1921; y en 1926, la primera embotelladora de Coca-Cola comenzó sus operaciones siendo pionera de esta industria en nuestro País.


4. Organización y Objeto Social

- a) Objeto social.

El buen gobierno se sustenta en una administración pública más eficiente en el uso de sus recursos y más eficaz en el logro de sus propósitos. El ciudadano es el factor principal de su atención y la solución de los problemas públicos su prioridad. En este contexto, la Administración Pública Municipal transita a un nuevo modelo de gestión, orientado a la generación de resultados de valor para la ciudadanía. La solidez y el buen desempeño como base de las mejores prácticas administrativas emanadas de la



PRESIDENTE MUNICIPAL
LIC. JESÚS ANTONIO NADER NAGRALLAH



SECRETARIO DE FINANZAS
LIC. P.F. JUAN JOSÉ ALONSO SABBATINI



SINDICO I
LIC. A.E. FLAVIA MAGDALENA GUTIERREZ MARTINEZ

permanente revisión y actualización de las estructuras organizacionales y sistemas de trabajo, del diseño e instrumentación de proyectos de innovación y del establecimiento de sistemas de gestión de calidad.

b) Principal actividad.

La principal actividad del Municipio de Tampico, Tamaulipas es proveer los servicios públicos necesarios a la comunidad.

Establecer un programa de competitividad y mejora regulatoria en el ámbito de la Administración Municipal, para lograr un gobierno enfocado en el Ciudadano.

La administración actual busca fomentar obras que mejoren la seguridad, la infraestructura turística, la creación de empleos, la educación y la infraestructura de servicios básicos. De acuerdo a una consulta ciudadana realizada por la administración actual, los temas más importantes a mejorar son la seguridad y, en segundo lugar, el desempleo

c) Ejercicio fiscal. 2022

d) Régimen jurídico.

Gobernado por un Ayuntamiento de elección popular directa, integrado por un Presidente Municipal, 21 regidores y 2 síndicos. La competencia que la Constitución otorga al Gobierno Municipal se ejercerá por el Ayuntamiento de manera exclusiva y no habrá autoridad intermedia alguna entre éste y el Gobierno del Estado.

e) Consideraciones fiscales del ente.

La Ley del Impuesto sobre la Renta en el Título III del Régimen de las Personas Morales con Fines No Lucrativos menciona lo siguiente:

Artículo 79 No son contribuyentes del impuesto sobre la renta, las siguientes personas morales:

Fracción XXIII La Federación, las entidades federativas, los municipios y las instituciones que por Ley estén obligadas a entregar al Gobierno Federal el importe íntegro de su remanente de operación.

La Ley del Impuesto al Valor Agregado menciona lo siguiente:

Artículo 3o. que los Estados, el Distrito Federal y los Municipios, así como sus organismos descentralizados no efectuarán la retención de IVA.

El Municipio de Tampico, Tamaulipas tiene a su cargo las siguientes obligaciones fiscales:

- Entero de retenciones mensuales de ISR por sueldos y salarios.
- Declaración informativa anual de pagos y retenciones de servicios profesionales. Personas Morales Impuesto Sobre la Renta.
- Declaración informativa anual de retenciones de ISR por sueldos y salarios e ingresos asimilados a salarios.
- Entero de retención de ISR por servicios profesionales. Mensual.
- Entero mensual de retenciones de ISR de ingresos por Arrendamiento.
- Declaración informativa anual de retenciones de ISR por arrendamiento de inmuebles.
- Declaración informativa anual del subsidio para el empleo.



LIC. JESÚS ANTONIO NADER NASRALLAH

SECRETARIO DE FINANZAS

L.C.P.F. ANDRINO ALONSO SABBATINI

SINDICO I

L.A.E. FRAVIA MAGDALENA GUTIERREZ MARTINEZ



TAMPICO, TAM.

Estructura Organizacional Básica.

Presidencia Municipal

Secretaría de Presidencia	Adquisiciones	Secretaría Técnica
Sala de Síndicos	Secretaría de Comunicación Social	Secretaría de Obras Públicas
Sala de Regidores	Secretaría de Desarrollo Económico	Secretaría de Bienestar Social
Eventos y Proyectos	Secretaría de Turismo	Secretaría de Desarrollo Urbano
Secretaría General del Ayuntamiento	Secretaría de la Contraloría Municipal	Secretaría de Servicios Públicos
Secretaría de Finanzas	Secretaría de Cultura	Secretaría de Tránsito y Vialidad
Secretaría Administrativa	Secretaría de Protección Civil	Delegación Zona Norte

f) **Fideicomisos, mandatos y análogos de los cuales es fideicomitente ó fideicomisario.-**

El Municipio no es fideicomitente ó fideicomisario de ningún Fideicomiso, mandato y/o análogos.

5. Bases de Preparación de los Estados Financieros.

El 31 de diciembre de 2008 se publicó en el Diario Oficial de la Federación la Ley General de Contabilidad Gubernamental (LGCG), que entró en vigor el 1 de enero de 2009. Dicha Ley tiene observancia obligatoria para los poderes Ejecutivo, Legislativo y Judicial de la Federación, los Estados y el Distrito Federal; los ayuntamientos de los municipios; los órganos político administrativos de las demarcaciones territoriales del Distrito Federal; las entidades de la administración pública paraestatal, ya sean federales, estatales o municipales y los órganos autónomos federales y estatales.

La Ley tiene como objeto establecer los criterios generales que rigen la contabilidad gubernamental y la emisión de la información financiera de los entes públicos, con la finalidad de lograr la armonización contable a nivel nacional, para lo cual fue creado el Consejo Nacional de Armonización Contable (CONAC) como órgano de coordinación para la armonización de la contabilidad gubernamental, el cual tiene por objeto la emisión de las normas contables y las disposiciones presupuestales que se aplican para la generación de información financiera y presupuestal que emitan los entes públicos.

De 2009 al 2021 el CONAC emitió diversas disposiciones regulatorias en materia de contabilidad gubernamental y de presupuestos, en las cuales se establecieron diversas fechas para el inicio de su aplicación efectiva.

Resumimos a continuación las principales políticas contables seguidas por el Municipio en la preparación de los estados financieros:

El Municipio de Tampico en cumplimiento con la Ley General de Contabilidad Gubernamental presenta el balance mensual correspondiente al periodo de enero del 2017 en base a los nuevos lineamientos y formatos establecidos en esta Ley, excepto por el registro de la depreciación de Bienes muebles e inmuebles.



PRESIDENTE MUNICIPAL

LIC. JESÚS ANTONIO NAJER NASRALLAH



SECRETARIO DE FINANZAS

L.C.P.F. ANTONINO ALONSO SABBATINI

SINDICO I

L.A.E. FLAVIA MAGDALENA GUTIERREZ MARTINEZ



TAMPICO, TAM.

- b) Todas las operaciones que se realizan están cuantificadas en términos monetarios y se registran aplicando la normatividad establecida como el costo histórico que corresponde al monto erogado para su adquisición conforme a la documentación contable original justificativa y comprobatoria.
- c) El registro contable, patrimonial y presupuestario de las operaciones y la preparación de los estados financieros, están basados en los Postulados Básicos de Contabilidad Gubernamental: sustancia económica, entes públicos, existencia permanente, revelación suficiente, importancia relativa, registro e integración presupuestaria, consolidación de la información financiera, devengo contable, periodo contable, valuación, dualidad económica y consistencia.
- d) Los registros contables se llevarán a cabo sobre base acumulativa. Atendiendo las disposiciones establecidas en la Ley de Contabilidad Gubernamental, el Municipio registra las operaciones de acuerdo a los momentos contables del ingreso y del gasto.

Los ingresos se consideran ingresos devengados en el momento contable que se realiza cuando existe jurídicamente el derecho a cobro excepto tratándose del impuesto predial, el cual se registra hasta que es recibido efectivamente.

Los gastos se consideraron devengados en el momento que se formalizan las transacciones mediante la recepción de los servicios o bienes a satisfacción independientemente de la fecha de pago.

Los gastos cumplen con las leyes particulares aplicables a cada erogación. Dichos gastos no deberán exceder a los ingresos recaudados en el ejercicio fiscal, salvo por autorización del Congreso del Estado. Los egresos se encuentran clasificados por objeto del Gasto tal como lo señalan los Artículos 46 y 48 de la Ley de Contabilidad Gubernamental.

La clasificación por objeto del Gasto permite una clasificación de las erogaciones, consistente con criterios internacionales y con criterios contables, claro, preciso, integral y útil que posibilite un adecuado registro de las operaciones y que facilite la interrelación con las cuentas patrimoniales, por lo que esta presentación de carácter anual difiere con los Estados Financieros presentados mensualmente por el Municipio los que se encontraban clasificados por departamento o dirección.

- e) Las obligaciones laborales por concepto de indemnizaciones, compensaciones de retiro y primas de antigüedad a que pueden tener derecho los empleados en caso de retiro voluntario, separación o muerte, de acuerdo con los contratos de trabajo, se registran como egresos en el año en que se vuelven exigibles y se pagan.

El día 27 de abril del 2016 se expide en el Diario Oficial de la Federación la Ley de Disciplina Financiera y la presente Ley es de orden público y tiene como objeto establecer los criterios generales de responsabilidad hacendaria y financiera que regirán a las Entidades Federativas y los Municipios, así como a sus respectivos Entes Públicos, para un manejo sostenible de sus finanzas públicas.



LIC. JESÚS ANTONIO NADER NASRALLAH

*Ninguno Profesional De Cuenta Pública Declaramos Que Los Estados Financieros Y Sus Notas, Son Razonablemente Correctos Y Son Responsabilidad Del Emisor



SECRETARÍA DE FINANZAS
TAMPICO, TAM.

LIC. P. ANTONINO ALONSO SABBATINI



TAMPICO, TAM.
SINDICO

L.A.E. FLAVIA MAGDALENA GUTIERREZ MARTINEZ

Las Entidades Federativas, los Municipios y sus Entes Públicos se sujetarán a las disposiciones establecidas en la presente Ley y administrarán sus recursos con base en los principios de legalidad, honestidad, eficacia, eficiencia, economía, racionalidad, austeridad, transparencia, control y rendición de cuentas.

Adicionalmente, los Entes Públicos de las Entidades Federativas y los Municipios cumplirán, respectivamente, lo dispuesto en los Capítulos I y II del Título Segundo de esta Ley, de conformidad con la normatividad contable aplicable.

6. Políticas de Contabilidad Significativas

- a) El registro de los activos se realiza a su valor histórico o valor factura, únicamente se registraron los bienes que presentaban un valor de acuerdo a los lineamientos de la CONAC establecidos en las Reglas Específicas de Valoración del Patrimonio.
- b) No se realizaron Inversión en el Extranjero.
- c) No se realizan inversiones en acciones de Compañías subsidiarias no consolidadas y asociadas.
- d) No se tiene inventarios.
- e) No se realizaron Reserva Actuarial.
- f) Se realizan mensualmente provisiones de Aguinaldo y Prima Vacacional., las cuales se cancelan al finalizar el año.
- g) No se realizan Reservas.
- h) No realizaron cambios en las políticas contables del ingreso y gasto.
- i) Al finalizar el ejercicio fiscal, se realizaron reclasificaciones de Activo Fijo.
- j) No se han realizado Depuración y Cancelación de saldos.

7. Posición Monetaria Extranjera y Protección por Riesgo Cambiario

- a) El Municipio de Tampico no tiene activos en Moneda Extranjera.
- b) El Municipio de Tampico no tiene pasivos en Moneda Extranjera.
- c) El Municipio de Tampico, Tamaulipas no cuenta con fondos procedentes de operaciones en divisa, activo y pasivo en monedas distintas de la del país.
- d) En las operaciones que el Municipio de Tampico, Tamaulipas se considera el Tipo de Cambio publicado por el Banco de México, durante el ejercicio no se tuvieron operaciones en moneda extranjera.
- e) Para solventar obligaciones denominadas en moneda extranjera pagaderas en la República Mexicana se realizan al Equivalente en moneda nacional el día en que se aplica la Transferencia, durante el ejercicio no se tuvieron operaciones en moneda extranjera.

8. Reporte analítico del Activo

8. ~~Se anexa Formato 7.IV.2~~
9. ~~Fideicomisos, Mandatos y Análogos~~
~~No Aplica~~



LIC. JESÚS ANTONIO NADEB NASRALLAH



SECRETARÍA DE FINANZAS
SECRETARIO DE FINANZAS
TAMPICO, TAM.

L.C.P.F. ANTONINO ALONSO SABBATINI



L.A.E. FLAVIA MAGDALENA GUTIERREZ MARTINEZ

10. Reporte de Recaudación

La recaudación correspondiente al 31 de diciembre de 2022 se incrementó 0.02% con respecto al mismo periodo del ejercicio anterior, en cuanto a los recursos federales estos se incrementaron un 2% con respecto al mismo periodo del ejercicio anterior.

11. Información sobre la Deuda y Reporte Analítico de la Deuda

El saldo de la deuda al 31 de diciembre se integra como sigue:

PORCIÓN A CTO PLAZO cta 2131	BANOBRAS CR.12638	SALDO INICIAL	\$26,655,058	\$28,640,023	-\$1,984,965
2233 BANOBRAS CR.12638			\$60,126,050	\$13,613,445	\$46,512,605
2233 BANOBRAS CR.14128			\$92,705,739	\$10,206,136	\$82,499,603
DEUDA PUBLICA POR PAGAR A LARGO PLAZO			\$152,831,789	\$23,819,581	\$129,012,208

12. Calificaciones Otorgadas

El Municipio de Tampico, Tamaulipas celebro con las empresas Fitch México, S.A. de C.V. y PCR/Verum, contrato por concepto de Servicios de Calificación a la Calidad Crediticia en Escala Nacional.

De acuerdo a los Factores Clave de la Calificación, las calificadoras determinaron en base a sus estudios realizados las calificaciones "A+" y "AA-"(mex) respectivamente.

La Perspectiva Estable refleja la apreciación de Fitch Y PCR/Verum de que las fortalezas y limitantes del Municipio de Tampico, Tamaulipas se encuentran balanceadas de acuerdo a su nivel de calificación.

13. Proceso de Mejora

En relación al Proceso de Mejora, los ingresos que se recauden por concepto de contribuciones, así como los provenientes de otros conceptos, se destinarán a sufragar los gastos públicos establecidos y autorizados en el Presupuesto de Egresos Municipal correspondiente, así como en lo dispuesto en los convenios de coordinación y en las leyes en que se fundamenten.



LIC. JESÚS ANTONIO NADER NASRA LAH



SECRETARIA DE FINANZAS
TAMPICO, TAM.

L.C.P.F. ANTONINO ALONSO SABBATINI



TAMPICO, TAM.

L.A.E. FLAVIA MAGDALENA GUTIERREZ MARTINEZ

Los Titulares de las Unidades Administrativas en el ejercicio del presupuesto autorizado serán responsables de que su aplicación se realice de conformidad con las leyes y reglamentos correspondientes y con base en los principios de honradez, transparencia y eficiencia en el manejo de los recursos. Así mismo no deberán contraer compromisos que rebasen el monto del presupuesto autorizado. Tratándose de los Organismos Públicos Descentralizados, el ejercicio de sus asignaciones presupuestales será responsabilidad de los órganos competentes conforme a las leyes que los rigen.

14. Información por Segmentos

No se presenta información financiera de manera segmentada.

15. Eventos Posteriores al Cierre

No se presenta información.

16. Partes Relacionadas

No existen partes relacionadas que pudieran ejercer influencia significativa sobre la toma de decisiones financieras y operativas.

17. Responsabilidad sobre la Presentación Razonable de la Información Contable

Bajo protesta de decir verdad declaramos que los Estados Financieros y sus notas, son razonablemente correctos y son responsabilidad del emisor.



PRESIDENTE MUNICIPAL

LIC. JESÚS ANTONIO NABER NASRA LAH



SECRETARÍA DE FINANZAS
TAMPICO, TAM.

L.C.P.E. ANTONINO ALONSO SABBATINI



H. COMISIÓN DE HACIENDA
TAMPICO, TAM.

L.A.E. FLAVIA MAGDALENA GUTIERREZ MARTINEZ

B) NOTAS DE DESGLOSE

I) NOTAS AL ESTADO DE ACTIVIDADES CONSOLIDADO

4 INGRESOS Y OTROS BENEFICIOS

4.1 INGRESOS DE GESTIÓN

4.1.1 Impuestos.

Representa la cantidad de **\$134,848,032** y comprende el importe de los ingresos por las obligaciones establecidas en Ley a cargo de las personas físicas y morales, que sean distintas de las aportaciones de seguridad social, contribuciones de mejoras y derechos.

Los cuales se detallan a continuación:

CUENTA	PARTIDA	MUNICIPIO DE TAMPICO	DIF	CONSOLIDACIÓN 2022
4.1.1	Impuestos	\$134,848,032	\$ -	\$134,848,032

4.1.4 Derechos.

Comprende el importe de los ingresos por los derechos establecidas en Ley por el uso o aprovechamiento de los bienes del dominio público, así como por recibir servicios que presta el Estado en sus funciones de derecho público, también son derechos las contribuciones a cargo de los organismos públicos descentralizados por prestar servicios exclusivos del Estado y se integra de la manera siguiente:

CUENTA	PARTIDA	MUNICIPIO DE TAMPICO	DIF	CONSOLIDACIÓN 2022
4.1.4	Derechos	\$119,767,485	\$ -	\$119,767,485

4.1.5 Productos de Tipo Corriente.

Comprende el importe de los ingresos por contraprestaciones por los servicios que preste el Estado en sus funciones de derecho privado, así como por el uso y aprovechamiento de bienes; originando recursos que significan un aumento del efectivo del sector público, como resultado de sus operaciones normales, sin que provengan de la enajenación de su patrimonio y se detalla de la siguiente manera:



LIC. JESÚS ANTONIO NADER NASRALLAH



L.C.P.F. ANTONINO ALONSO SABBATINI

SINDICO
L.A.E. FLAVIA MAGDALENA GUTIERREZ MARTINEZ



TAMPICO, TAM.

CUENTA	PARTIDA	MUNICIPIO DE TAMPICO	DIF	CONSOLIDACIÓN 2022
4.1.5	Productos de Tipo Corriente	\$21,690,531	\$19,616	\$21,710,147

4.1.6 Aprovechamientos de Tipo Corriente

Comprende el importe de los ingresos que percibe el Estado por funciones de derecho público distintos de las contribuciones, derivados de financiamientos y de los que obtengan los organismos descentralizados y las empresas de participación Estatal; originando recursos que significan un aumento del efectivo del sector público, como resultado de sus operaciones normales, sin que provengan de la enajenación de su patrimonio y el saldo consolidado al 31 de diciembre se integra de la siguiente manera:

CUENTA	PARTIDA	MUNICIPIO DE TAMPICO	DIF	CONSOLIDACIÓN 2022
4.1.6	Aprovechamientos de Tipo Corriente	\$7,191,283	\$ -	\$7,191,283

4.1.7 Ingresos por Venta de Bienes y Servicios

Comprende el importe de los ingresos de las empresas con participación de capital gubernamental y/o privado, por la comercialización de bienes y prestación de servicios y al 31 de diciembre tiene un saldo consolidado como se muestra a continuación:


CUENTA	PARTIDA	MUNICIPIO DE TAMPICO	DIF	CONSOLIDACIÓN 2022
4.1.7	Ingresos por Venta de Bienes y Servicios	\$ -	\$6'903,012	\$6'903,012


4.1.9 Ingresos no Comprendidos en las Fracciones de la Ley de Ingresos Causados en Ejercicios Fiscales Anteriores Pendientes de Liquidación o Pago

Al 31 de diciembre refleja un importe de **\$0.00** que comprende el importe de los ingresos causados en ejercicios fiscales anteriores pendientes de liquidación o de pago, los cuales se captan en un ejercicio posterior mismo que se detalla a continuación:

CUENTA	PARTIDA	MUNICIPIO DE TAMPICO	DIF	CONSOLIDACIÓN 2022
	Ingresos no Comprendidos en las Fracciones de la Ley de Ingresos Causados en Ejercicios Fiscales Anteriores Pendientes de Liquidación o Pago	\$ -	\$ -	\$ -


PRESIDENTE MUNICIPAL
LIC. JESÚS ANTONIO MADER NASRA LAH


SECRETARIO DE FINANZAS
L.C.P.F. ANTONINO ALONSO SABBATINI


SINDICO I
L.A.E. FLAVIA MAGDALENA GUTIERREZ MARTINEZ


COMISION DE HACIENDA
TAMPICO, TAM.

4.1 Participaciones, Aportaciones, Transferencias, Asignaciones, Subsidios y Otras ayudas.

4.2.1 Participaciones y Aportaciones

Comprende el importe de los ingresos de las Entidades Federativas y Municipios por concepto de participaciones y aportaciones, incluye los recursos recibidos para la ejecución de programas federales a través de las Entidades Federativas y los Municipios mediante la reasignación de responsabilidades y recursos presupuestarios de los cuales se detallan a continuación:

CUENTA	PARTIDA	MUNICIPIO DE TAMPICO	DIF	CONSOLIDACIÓN 202
4.2.1	Participaciones y Aportaciones	\$889,004,057	\$ -	\$889,004,057

4.2.2 Transferencias, Asignaciones, Subsidios y Otras Ayudas

Comprende el importe de los ingresos destinados en forma directa o indirecta a los sectores públicos, privado y externo, se integra como sigue:

CUENTA	PARTIDA	MUNICIPIO DE TAMPICO	DIF	CONSOLIDACIÓN 2022
4.2.2	Transferencia, Asignaciones, Subsidios y Otras Ayudas	\$ -	\$47'317,647	\$47'317,647

4.3 OTROS INGRESOS Y BENEFICIOS

4.3.1 Ingresos Financieros

Esta partida muestra un saldo consolidado al 31 de diciembre por la cantidad de **\$0.00** y se refiere al importe de los ingresos por concepto de utilidades por participación patrimonial e intereses ganados.

CUENTA	PARTIDA	MUNICIPIO DE TAMPICO	DIF	CONSOLIDACIÓN 2022
4.3.1	Ingresos Financieros	\$ -	\$ -	\$ -



PRESIDENCIA MUNICIPAL
ESTADOS UNIDOS MEXICANOS
MUNICIPIO DE TAMPICO, TAM.
LIC. JESÚS ANTONIO NADER NASRALLAH



SECRETARÍA DE FINANZAS
ESTADOS UNIDOS MEXICANOS
MUNICIPIO DE TAMPICO, TAM.
L.C.P.F. ANTONIO ALONSO SABBATINI



H. COMISIÓN DE HACIENDA
ESTADOS UNIDOS MEXICANOS
MUNICIPIO DE TAMPICO, TAM.
L.A.E. FLAVIA MAGDALENA GUTIERREZ MARTINEZ

4.3.9 Otros Ingresos y Beneficios Varios

Muestra un saldo al 31 de diciembre por un importe de **\$5,696,275** y está compuesto por el importe de los ingresos y beneficios varios que se derivan de transacciones y eventos inusuales, que no son propios del objeto del ente público, no incluidos en los rubros anteriores.

CUENTA	PARTIDA	MUNICIPIO DE TAMPICO	DIF	CONSOLIDACIÓN 2022
4.3.9	Otros Ingresos y Beneficios Varios	\$5,492,733	\$2,870,369	\$8,363,102

5 GASTOS Y OTRAS PÉRDIDAS

5.1 GASTOS DE FUNCIONAMIENTO

5.1.1. Servicios Personales

El importe del gasto por remuneraciones del personal de carácter permanente y transitorio y las obligaciones que de ello se deriven, el cual se forma de la siguiente manera:

CUENTA	PARTIDA	MUNICIPIO DE TAMPICO	DIF	CONSOLIDACIÓN 2022
5.1.1	Servicios Personales	\$ 444,006,848	\$ 40,316,260	\$ 484,323,108

5.1.2 Materiales y Suministros

Comprende el importe del gasto por toda clase de insumos y suministros requeridos para la prestación de bienes y servicios y para el desempeño de las actividades administrativas, y se describen a continuación:

CUENTA	PARTIDA	MUNICIPIO DE TAMPICO	DIF	CONSOLIDACIÓN 2022
5.1.2	Materiales y Suministros	\$ 140,337,923	\$ 4,430,382	\$ 144,768,304



PRESIDENCIA MUNICIPAL
ESTADOS UNIDOS MEXICANOS
PRESIDENTE MUNICIPAL
TAMPICO, TAM.

LIC. JESÚS ANTONIO NADEP NASRALLAH



ESTADOS UNIDOS MEXICANOS
SECRETARÍA DE FINANZAS
SECRETARIO DE FINANZAS
TAMPICO, TAM.

LIC. P. ANTONINO ALONSO SABBATINI



H. COMISIÓN DE HACIENDA
ESTADOS UNIDOS MEXICANOS
COMISIÓN DE HACIENDA
TAMPICO, TAM.

L.A.E. FLAVIA MAGDALENA GUTIERREZ MARTINEZ

5.1.3 Servicios Generales

Se integra por el importe del gasto por todo tipo de servicios que se contraten con particulares o instituciones del propio sector público; así como los servicios oficiales requeridos para el desempeño de actividades, y se detalla a continuación:

CUENTA	PARTIDA	MUNICIPIO DE TAMPICO	DIF	CONSOLIDACIÓN 2022
5.1.3	Servicios Generales	\$ 277,983,750	\$ 8,550,783	\$ 286,534,533

5.2 TRANSFERENCIAS, ASIGNACIONES, SUBSIDIOS Y OTRAS AYUDAS

5.2.1 Transferencias Internas y Asignaciones al Sector Público

Al 31 de diciembre existe un saldo por la cantidad de **\$47,492,254** que corresponde a las transferencias otorgadas a el Sistema Integral de la Familia, esto con la finalidad de sufragar gastos relacionados con sus actividades.

CUENTA	PARTIDA	MUNICIPIO DE TAMPICO	DIF	CONSOLIDACIÓN 2022
5.2.1	Transferencias Internas y Asignaciones al Sector Público	\$47,492,254	\$ -	\$47,492,254

5.2.2 Transferencias al Resto del Sector Público

Esta partida al 31 de diciembre tiene un saldo de **\$2,794,751** y se refiere al importe del gasto por las transferencias destinadas, a entes públicos que no forman parte del presupuesto de egresos, otorgados por otros, con el objeto de sufragar gastos inherentes a sus atribuciones.

CUENTA	PARTIDA	MUNICIPIO DE TAMPICO	DIF	CONSOLIDACIÓN 2022
5.2.2	Transferencias al Resto del Sector Público	\$2,794,751	\$ -	\$2,794,751



LIC. JESÚS ANTONIO RADER MASRALLAH

SECRETARIO DE FINANZAS

L.C.P.F. ANTONINO ALONSO SABBATINI

SINDICO I

L.A.E. FLAVIA MAGDALENA GUTIERREZ MARTINEZ



TAMPICO, TAM.

5.2.4 Ayudas Sociales

Comprende el importe del gasto por las ayudas sociales que el ente público otorga a personas, instituciones y diversos sectores de la población para propósitos sociales.

CUENTA	PARTIDA	MUNICIPIO DE TAMPICO	DIF	CONSOLIDACIÓN 2022
5.2.4	Ayudas Sociales	\$ 7,310,020	\$ 5,241,068	\$ 12,551,088

5.2.5 Pensiones y Jubilaciones

Esta partida al 31 de diciembre muestra la cantidad de **\$37,422,038** relativo al importe del gasto por las pensiones y jubilaciones, que cubre el Municipio de Tampico, Tamaulipas.

CUENTA	PARTIDA	MUNICIPIO DE TAMPICO	DIF	CONSOLIDACIÓN 2022
5.2.5	Pensiones y Jubilaciones	\$37,422,038	\$ -	\$37,422,038

5.2.8 Donativos

Esta partida al 31 de diciembre muestra la cantidad de **\$508,500** el cual se otorga a instituciones no lucrativas destinadas a actividades educativas, culturales, de salud, de Investigación científica, de aplicación de nuevas tecnologías o de beneficencia, en términos de las disposiciones aplicables.

CUENTA	PARTIDA	MUNICIPIO DE TAMPICO	DIF	CONSOLIDACIÓN 2022
5.2.8	Donativos	\$505,000	\$ 3,500	\$508,500

5.4 INTERESES, COMISIONES Y OTROS GASTOS DE LA DEUDA PÚBLICA

5.4.1 Intereses de la Deuda Pública

Al 31 de diciembre el saldo de esta partida es de **\$12,006,099** y corresponde al gasto por intereses derivados de los diversos créditos o financiamientos contratados a plazo con instituciones nacionales, privadas y mixtas de crédito.

CUENTA	PARTIDA	MUNICIPIO DE TAMPICO	DIF	CONSOLIDACIÓN 2022
5.4.1	Intereses de la Deuda Pública	\$12,006,099	\$ -	\$12,006,099



PRESIDENTE MUNICIPAL
LIC. JESÚS ANTONIO NADER NASRALLAH



SECRETARIO DE FINANZAS
L.C.D.F. ANTONINO ALONSO SABBATINI



SINDICO I
L.A.E. FLAVIA MAGDALENA GUTIERREZ MARTINEZ



H. COMISIÓN DE HACIENDA
TAMPICO, TAM.

5.4.3 Gastos de la Deuda Pública

Comprende el importe de gastos distintos de comisiones que se realizan por operaciones de deuda pública y el saldo al 31 de diciembre es el siguiente:

CUENTA	PARTIDA	MUNICIPIO DE TAMPICO	DIF	CONSOLIDACIÓN 2022
5.4.3	Gastos de la Deuda Pública	\$4,288	\$ -	\$4,288

5.5 OTROS GASTOS Y PÉRDIDAS EXTRAORDINARIAS

5.5.1 Estimaciones, Depreciaciones, Deterioros, Obsolescencia y Amortizaciones

Al 31 de diciembre el saldo de esta partida es de **\$49,582,392** y representa el importe de gastos por estimaciones, depreciaciones, deterioros, obsolescencias y amortizaciones, de acuerdo a los lineamientos que emita el CONAC.

CUENTA	PARTIDA	MUNICIPIO DE TAMPICO	DIF	CONSOLIDACIÓN 2022
5.5.1	Estimaciones, Depreciaciones, Deterioros, Obsolescencia y Amortizaciones	\$ 48,293,069	\$ 1,289,323	\$ 49,582,392

5.5.3 Disminución de Inventarios

Comprende el importe de la diferencia en contra entre resultado en libros y el real al fin de cada periodo, valuada de acuerdo a los lineamientos que emita el CONAC y el saldo al 31 de diciembre es el siguiente:

CUENTA	PARTIDA	MUNICIPIO DE TAMPICO	DIF	CONSOLIDACIÓN 2022
	Disminución de Inventarios	\$ -	\$ -	\$ -



LIC. JESÚS ANTONIO NASEH NASRALLAH



SECRETARÍA DE FINANZAS
TAMPICO, TAM.

L.C.P.F. ANTONIO ALONSO SABBATINI

SINDICO I

L.A.E. FLAVIA MAGDALENA GUTIÉRREZ MARTÍNEZ



TAMPICO, TAM.

5.5.9 Otros Gastos

Comprende el importe de gastos que realiza un ente público para su operación, que no están contabilizadas en los rubros anteriores y su saldo al 31 de diciembre es el siguiente:

CUENTA	PARTIDA	MUNICIPIO DE TAMPICO	DIF	CONSOLIDACIÓN 2022
5.5.9	Otros Gastos	\$ -	\$ -	\$ -

5.6 INVERSIÓN PÚBLICA

5.6.1 Inversión Pública No Capitalizable

Representa los gastos efectuados por concepto de esta cuenta y al 31 de diciembre muestra un saldo de **\$37,328,846** de obra en proceso.

CUENTA	PARTIDA	MUNICIPIO DE TAMPICO	DIF	CONSOLIDACIÓN 2022
5.6.1	Inversión Pública no Capitalizable	\$37,328,846	\$ -	\$37,328,846



LIC. JESÚS ANTONIO NADER NASRA LAH



SECRETARÍA DE FINANZAS
SECRETARIO DE FINANZAS
TAMPICO, TAM.

L.C.P.F. ANTONINO ALONSO SABBATINI



H. COMISIÓN DE HACIENDA
TAMPICO, TAM.

L.A.E. FLAVIA MAGDALENA GUTIERREZ MARTINEZ

II) NOTAS AL ESTADO DE SITUACIÓN FINANCIERA CONSOLIDADO

1 ACTIVO

1.1 ACTIVO CIRCULANTE

1.1.1 Efectivo y Equivalentes

Son los recursos a corto plazo de gran liquidez que son fácilmente convertibles en importes determinados de efectivo, representadas por las cuentas de bancos y de inversiones y el cual al 31 de diciembre del 2022 la partida muestra un saldo consolidado de **\$21,720,366** integrado por las cantidades siguientes:

CUENTA	PARTIDA	MUNICIPIO DE TAMPICO	DIF	CONSOLIDACIÓN 2022
1.1.1	Efectivo y Equivalentes	\$19,691,429	\$2,028,937	\$ 21,720,366

1.1.2 Derechos a Recibir Efectivo o Equivalentes.

El saldo que refleja esta partida al 31 de diciembre es por la cantidad de **\$ 31,914,704**, se refiere a derechos de cobro originados en el desarrollo de las actividades del Municipio, se detallan a continuación:

CUENTA	PARTIDA	MUNICIPIO DE TAMPICO	DIF	CONSOLIDACIÓN 2022
1.1.2	Derechos a Recibir Efectivo o Equivalentes	\$30,914,687	\$1,000,017	\$ 31,914,704

1.1.2 Derechos a recibir Bienes o Servicios

1.1.3

Al 31 de diciembre del 2022 esta partida muestra un saldo de **\$19,039,440** y representa los anticipos entregados previos a la recepción parcial o total de bienes o prestación de servicios los derechos a recibir bienes o servicios se integran de la siguiente manera:

CUENTA	PARTIDA	MUNICIPIO DE TAMPICO	DIF	CONSOLIDACIÓN 2022
1.1.3	Derechos a Recibir Bienes o Servicios	\$193039,440	0	\$193039,440

1.1.4 Inventario.

Representa el valor de los bienes propiedad del ente público destinados a la venta, a la producción o para su utilización y su saldo es de **\$133,943**.



LIC. JESÚS ANTONIO NASEP NASRALLAH

PARTIDA	MUNICIPIO DE TAMPICO	DIF	CONSOLIDACIÓN 2022
Inventarios	0	\$133,943	\$133,943

SECRETARÍA DE FINANZAS
TAMPICO, TAM.

L.C.P.F. ANTONINO ALONSO SABBATINI

SINDICO I

L.A.E. FLAVIA MAGDALENA GUTIERREZ MARTINEZ



TAMPICO, TAM.

1.1.5 Almacenes.

Esta partida al 31 de diciembre muestra un saldo de \$0.00 el cual representa el valor de la existencia de materiales y suministros de consumo para el desempeño de las actividades.

CUENTA	PARTIDA	MUNICIPIO DE TAMPICO	DIF	CONSOLIDACIÓN 2022
1.1.5	Almacenes	\$0	\$0	\$0

1.2 ACTIVO NO CIRCULANTE

1.2.3 Bienes inmuebles, infraestructura y construcciones en proceso.

Al 31 de diciembre se cuenta con todo tipo de bienes inmuebles, infraestructura y construcciones los cuales se integran como se muestra:

CUENTA	PARTIDA	MUNICIPIO DE TAMPICO	DIF	CONSOLIDACIÓN 2022
1.2.3	Bienes Inmuebles, Infraestructura y Construcciones en Proceso	\$ 572,346,271	\$ 25,106,747	\$ 597,453,018

1.2.4 Bienes Muebles.

Al 31 de diciembre del 2022 se realizaron compras de bienes muebles requeridos en el desempeño de las actividades del ente público el saldo de bienes muebles:

CUENTA	PARTIDA	MUNICIPIO DE TAMPICO	DIF	CONSOLIDACIÓN 2022
1.2.4	Bienes Muebles	\$ 405,035,023	\$ 14,668,606	\$ 419,703,629

1.2.5 Activos Intangibles.

Esta partida muestra un saldo al 31 de diciembre de 2022 \$1,059,327 y representa el monto de paquetes y programas de informática que son utilizados en las diferentes unidades administrativas.

CUENTA	PARTIDA	MUNICIPIO DE TAMPICO	DIF	CONSOLIDACIÓN 2022
1.2.5	Activos Intangibles	\$ 1,023,356	\$ 35,971	\$ 1,059,327

2.6 Depreciación, Deterioro y Amortización Acumulada de Bienes



PRESIDENTE MUNICIPAL
LIC. JESÚS ANTONIO NADER NASRALLAH



SECRETARIO DE FINANZAS
LIC. P.E. ANTONIO ALONSO SABBATINI

SINDICO I
L.A.E. FLAVIA MAGDALENA GUTIERREZ MARTINEZ



H. COMISIÓN DE HACIENDA
TAMPICO, TAM.

"Hago Proferir De Dece La Verdad Declaramos Que Los Estados Financieros Y Sus Notas, Son Hazonablemente Correctos Y Son Responsabilidad Del Emisor"

Representa el monto de las depreciaciones, deterioro y amortizaciones de bienes e Intangibles. Integra los montos acumulados de ejercicios fiscales anteriores.

CUENTA	PARTIDA	MUNICIPIO DE TAMPICO	DIF	CONSOLIDACIÓN 2022
1.2.6	Depreciación, Deterioro y Amortización Acumulada de Bienes	-\$101,983,599	-\$20,519,349	-\$122,502,948

1.2.7 Activos Diferidos

Representa el monto de otros bienes y derechos; a favor del ente público, cuyo beneficio se recibirá en un período mayor a doce meses, no incluido en los rubros anterior ese presenta el monto de las depreciaciones, deterioro y amortizaciones de bienes e Intangibles. Integra los montos acumulados de ejercicios fiscales anteriores y se detalla a continuación:

CUENTA	PARTIDA	MUNICIPIO DE TAMPICO	DIF	CONSOLIDACIÓN 2022
1.2.7	Activos Diferidos	\$4,410,084	\$ -	\$4,410,084

2 PASIVO

2.1 PASIVO CIRCULANTE

2.1.1 Cuentas por Pagar a Corto Plazo.

Al 31 de diciembre de 2022 esta partida muestra un saldo consolidado de **\$293,091,000**, esto representa el monto de los adeudos y se detalla a continuación:

CUENTA	PARTIDA	MUNICIPIO DE TAMPICO	DIF	CONSOLIDACIÓN 2022
2.1.1	Cuentas por Pagar a Corto Plazo	\$ 292,544,666	\$ 546,335	\$ 293,091,000



LIC. JESÚS ANTONIO NADER NASRALLAH



SECRETARÍA DE FINANZAS
SECRETARIO DE FINANZAS
TAMPICO, TAM.

L.C.P.F. ANTONINO ALONSO SABBATINI



L.A.E. FLAVIA MAGDALENA GUTIÉRREZ MARTÍNEZ

Bajo Protesta De Decir La Verdad Declaramos Que Los Estados Financieros Y Sus Notas, Son Razonablemente Correctos Y Son Responsabilidad Del Emisor

2.1.5 Pasivos Diferidos a Corto Plazo

La partida tiene un saldo consolidado al 31 de diciembre por una cantidad de **\$109,272** y representa el monto de las obligaciones cuyo beneficio se recibió por anticipado y su integración se muestra a continuación:

CUENTA	PARTIDA	MUNICIPIO DE TAMPICO	DIF	CONSOLIDACIÓN 2022
2.1.5	Pasivos Diferidos a Corto Plazo	\$109,272	\$ -	\$109,272

2.2 PASIVO NO CIRCULANTE

2.2.2 Documentos por Pagar a Largo Plazo

Al 31 de diciembre esta partida tiene un saldo consolidado por la cantidad de **\$1,039,214**, importe que representa el monto de los Adeudos documentados que se deberán pagar, en un plazo mayor a doce meses.

CUENTA	PARTIDA	MUNICIPIO DE TAMPICO	DIF	CONSOLIDACIÓN 2022
2.2.2	Documentos por Pagar a Largo Plazo	\$1,039,214	\$ -	\$1,039,214

2.2.3 Deuda Pública a Largo Plazo

Esta partida representa el monto de las obligaciones directas o contingentes, derivadas de financiamientos a cargo del ente público, en términos de las disposiciones legales aplicables y al 31 de diciembre tiene un saldo de **\$129,012,207**

CUENTA	PARTIDA	MUNICIPIO DE TAMPICO	DIF	CONSOLIDACIÓN 2022
2.2.3	Deuda Pública a Largo Plazo	\$129,012,207	\$ -	\$129,012,207

3 HACIENDA PÚBLICA/PATRIMONIO

3.2 HACIENDA PÚBLICA/PATRIMONIO GENERADO

3.1.2 Donaciones de Capital

Representa el monto de las transferencias de capital, en dinero o en especie, recibidas de unidades gubernamentales u otras instituciones, con el fin de dotar al ente público de activos necesarios para su funcionamiento y el saldo consolidado se detalla a continuación:

PARTIDA	MUNICIPIO DE TAMPICO	DIF	CONSOLIDACIÓN 2022
Donaciones de Capital	\$7,934,194	\$2'958,880	\$10,893,073

LIC. JESUS ANTONIO RIVERA MARRALLAH

L.C.P.F. ANTONINO ALONSO SABBATINI

L.A.E. FLAVIA MAGDALENA GUTIERREZ MARTINEZ

TAMPICO, TAM.

"Dejo Protesta De Decir La Verdad Declaramos Que Los Estados Financieros Y Sus Notas, Sonrazonablemente Correctos Y Son Responsabilidad Del Emisor"

3.2.1 Resultados del Ejercicio (Ahorro/Desahorro)

La partida muestra un saldo de **\$119,788,562** y se refiere al monto del resultado de la gestión del ejercicio, respecto de los ingresos y gastos corrientes.

CUENTA	PARTIDA	MUNICIPIO DE TAMPICO	DIF	CONSOLIDACIÓN 2022
,3.2.1	Resultados del Ejercicio (Ahorro/ Desahorro)	\$ 122,509,236	-\$2,720,673	\$119,788,562

3.2.2 Resultados de Ejercicios Anteriores

Esta partida muestra un saldo de **\$534,858,853** y es relativa a el monto correspondiente de resultados de la gestión acumulados provenientes de ejercicios anteriores.

CUENTA	PARTIDA	MUNICIPIO DE TAMPICO	DIF	CONSOLIDACIÓN 2022
3.2.2	Resultados de Ejercicios Anteriores	\$521,408,364	\$13,450,489	\$534,858,853

3.2.4 Reservas

Representa las cuentas con saldo acreedor de acuerdo con los lineamientos que emita el CONAC, se integra de la manera siguiente:

CUENTA	PARTIDA	MUNICIPIO DE TAMPICO	DIF	CONSOLIDACIÓN 2022
3.2.4	Reservas	\$0	\$ 8,177,201	\$ 8,177,201

3.2.5 Rectificaciones de Resultados de Ejercicios Anteriores

Representan la afectación por las partidas materiales de acuerdo con los lineamientos que emita el CONAC y el saldo consolidado es el siguiente:

CUENTA	PARTIDA	MUNICIPIO DE TAMPICO	DIF	CONSOLIDACIÓN 2022
3.2.5	Rectificaciones de Resultados de Ejercicios Anteriores	-\$ 124,080,464	\$42,642	-\$ 124,037,822



LIC. JESÚS ANTONIO NADEA NASRALLAH

SECRETARÍA DE FINANZAS

L.C.P.F. ANTONINO ALONSO SABBATINI

SINDICO I

L.A.E. FLAVIA MAGDALENA GUTIERREZ MARTINEZ



TAMPICO, TAM.

III) NOTAS AL ESTADO DE VARIACIÓN EN LA HACIENDA PÚBLICA CONSOLIDADO

En el Estado de Variación en la Hacienda Pública se detallan los cambios que sufrieron los distintos elementos que componen la Hacienda Pública de un ente público, entre el inicio y el final del período, en el análisis se pueden detectar las situaciones negativas y positivas acontecidas durante el ejercicio que pueden servir de base para tomar decisiones correctivas, o para aprovechar oportunidades y fortalezas detectadas del comportamiento de la Hacienda Pública.

A continuación, se detallan los saldos consolidados:



PRESIDENTE MUNICIPAL

LIC. JESUS ANTONIO NADER NASRALLAH



SECRETARÍA DE FINANZAS
SECRETARIO DE FINANZAS
TAMPICO, TAM.

L.C.P.F. ANTONINO ALONSO SABBATINI



TAMPICO TAM.

L.A.E. FLUVIA MAGDALENA GUTIERREZ MARTINEZ



MUNICIPIO DE TAMPICO, TAMAULIPAS
NOTAS A LOS ESTADOS FINANCIEROS CONSOLIDADOS
AL 31 DE DICIEMBRE DEL 2022

Concepto	MUNICIPIO DE TAMPICO					DIF					SUMATORIA	ELIM.	CONSOLIDACIÓN
	Hacienda Pública / Patrimonio Contribuido	Hacienda Pública / Patrimonio Generado de Ejercicio Anteriores	Hacienda Pública / Patrimonio Generado del Ejercicio	Exceso o Insuficiencia en la Actualización de la Hacienda Pública Patrimonio	Total	Hacienda Pública / Patrimonio Contribuido	Hacienda Pública / Patrimonio Generado de Ejercicio Anteriores	Hacienda Pública / Patrimonio Generado del Ejercicio	Ajustes por Cambios de Valor	Total			
Hacienda Pública / Patrimonio Contribuido Neto de 2020	7,934,194	0	0	0	7,934,194	1,512,132	0	0	0	1,512,132	9,446,325	0	9,446,325
Aportaciones	0	0	0	0	0	0	0	0	0	0	0	0	0
Donaciones de Capital	7,934,194	0	0	0	7,934,194	1,512,132	0	0	0	1,512,132	9,446,325	0	9,446,325
Actualización de la Hacienda Pública/ Patrimonio	0	0	0	0	0	0	0	0	0	0	0	0	0
Hacienda Pública / Patrimonio Generado Neto de 2020	0	530,194,103	-84,614,112	0	445,579,991	0	21,672,380	0	0	21,672,380	467,252,371	0	467,252,371
Resultados del Ejercicio (Ahorro/Desahorro)	0	0	-84,614,112	0	-84,614,112	0	0	0	0	-84,614,112	-84,614,112	0	-84,614,112
Resultados de Ejercicios Anteriores	0	606,022,476	0	0	606,022,476	0	13,450,489	0	0	13,450,489	619,472,965	0	619,472,965
Revalúos	0	0	0	0	0	0	0	0	0	0	0	0	0
Reservas	0	0	0	0	0	0	6,177,201	0	0	6,177,201	8,177,201	0	8,177,201
Rectificaciones de Resultados de Ejercicios Anteriores	0	-75,828,374	0	0	-75,828,374	0	44,690	0	0	-75,783,684	-75,783,684	0	-75,783,684
Exceso o Insuficiencia en la Actualización de la Hacienda Pública/ Patrimonio Neto del Ejercicio 2019	0	0	0	0	0	0	0	0	0	0	0	0	0
Resultado por Posición Monetaria	0	0	0	0	0	0	0	0	0	0	0	0	0
Resultado por Tenencia de Activos no Monetarios	0	0	0	0	0	0	0	0	0	0	0	0	0
Hacienda Pública / Patrimonio Neto Final del Ejercicio 2020	7,934,194	530,194,103	-84,614,112	0	453,514,184	1,512,132	21,672,380	0	0	23,184,512	476,698,696	0	476,698,696
Cambios en la Hacienda Pública / Patrimonio Neto del Ejercicio 2021	0	0	0	0	0	1,446,748	0	0	0	1,446,748	1,446,748	0	1,446,748
Aportaciones	0	0	0	0	0	0	0	0	0	0	0	0	0
Donaciones de Capital	0	0	0	0	0	1,446,748	0	0	0	1,446,748	1,446,748	0	1,446,748
Actualización de la Hacienda Pública/ Patrimonio	0	0	0	0	0	0	0	0	0	0	0	0	0
Variaciones de la Hacienda Pública / Patrimonio Neto del Ejercicio 2021	0	-84,614,112	166,871,257	0	74,257,145	0	0	-2,722,721	0	-2,722,721	71,534,424	0	71,534,424
Resultados del Ejercicio (Ahorro/Desahorro)	0	0	122,509,236	0	122,509,236	0	0	-2,720,673	0	-2,720,673	119,788,562	0	119,788,562
Resultados de Ejercicios Anteriores	0	-84,614,112	84,614,112	0	0	0	0	0	0	0	0	0	0
Revalúos	0	0	0	0	0	0	0	0	0	0	0	0	0
Reservas	0	0	0	0	0	0	0	0	0	0	0	0	0
Rectificaciones de Resultados de Ejercicios Anteriores	0	0	-48,252,091	0	-48,252,091	0	0	-2,048	0	-50,300,139	-50,300,139	0	-50,300,139
Exceso o Insuficiencia en la Actualización de la Hacienda Pública/ Patrimonio Neto del Ejercicio 2021	0	0	0	0	0	0	0	0	0	0	0	0	0
Resultado por Posición Monetaria	0	0	0	0	0	0	0	0	0	0	0	0	0
Resultado por Tenencia de Activos no Monetarios	0	0	0	0	0	0	0	0	0	0	0	0	0
Hacienda Pública / Patrimonio Neto Final de 2021	7,934,194	445,579,991	166,871,257	0	627,771,329	2,958,880	21,672,380	-2,722,721	0	21,908,638	549,679,967	0	549,679,967



LIC. JESÚS ANTONIO NAJER NASRALLAH



L.C.P.F. ASTONINO ALONSO SABBATINI



L.A.E. FLAVIA MAGDALENA GUTIERREZ MARTINEZ



TAMPICO, TAM.

"Lajo Protesta De Declarar Verdadero Declaramos Que Los Estados Financieros Y Sus Notas, Son Frazonablemente Correctos Y Son Responsabilidad Del Emisor"



MUNICIPIO DE TAMPICO, TAMAULIPAS
NOTAS A LOS ESTADOS FINANCIEROS CONSOLIDADOS
AL 31 DE DICIEMBRE DEL 2022

NOTAS AL ESTADO DE CAMBIOS EN LA SITUACIÓN FINANCIERA CONSOLIDADO

El Estado de Cambio en la Situación Financiera su finalidad es proveer de información sobre los orígenes y aplicaciones de los recursos del ente público y sirve de base para la elaboración del Flujo de Efectivo. A continuación, se detallan los importes aprobados y devengados en el ejercicio 2022:

	MUNICIPIO DE TAMPICO		DIF		SUMATORIA		ELIMINACIÓN		CONSOLIDACIÓN	
	Origen	Aplicación	Origen	Aplicación	Origen	Aplicación	Origen	Aplicación	Origen	Aplicación
Activo	85,752,522	119,371,675	3,365,487	2,250,874	89,108,010	121,622,548	0	0	89,108,010	121,622,548
Activo Circulante	72,404	18,708,339	2,298,370	800,948	2,368,776	19,509,287	0	0	2,368,776	19,509,287
Efectivo y Equivalentes	0	12,475,121	2,298,370	0	2,298,370	12,475,121	0	0	2,298,370	12,475,121
Derechos a Recibir Efectivo o Equivalentes	0	969,206	0	798,813	0	1,767,819	0	0	0	1,767,819
Derechos a Recibir Bienes o Servicios	0	5,264,012	0	0	0	5,264,012	0	0	0	5,264,012
Inventarios	0	0	0	2,335	0	2,335	0	0	0	2,335
Almacenes	72,404	0	0	0	72,404	0	0	0	72,404	0
Estimación por Pérdida o Deterioro de Activos Circulantes	0	0	0	0	0	0	0	0	0	0
Otros Activos Circulantes	0	0	0	0	0	0	0	0	0	0
			0	0	0	0				
Activo No Circulante	85,680,118	100,883,336	1,059,117	1,449,925	86,739,235	102,113,261	0	0	86,739,235	102,113,261
Inversiones Financieras a Largo Plazo	0	0	0	0	0	0	0	0	0	0
Derechos a Recibir Efectivo o Equivalentes a Largo Plazo	0	0	0	0	0	0	0	0	0	0
Bienes Inmuebles, Infraestructura y Construcciones en Proceso	0	70,057,709	0	0	0	70,057,709	0	0	0	70,057,709
Bienes Muebles	0	29,052,370	0	1,449,925	0	30,502,295	0	0	0	30,502,295
Activos Intangibles	0	0	0	0	0	0	0	0	0	0
Depreciación, Deterioro y Amortización Acumulada de Bienes	85,680,118	0	1,059,117	0	86,739,235	0	0	0	86,739,235	0
Activos Diferidos	0	1,553,257	0	0	0	1,553,257	0	0	0	1,553,257
Estimación por Pérdida o Deterioro de Activos no Circulantes	0	0	0	0	0	0	0	0	0	0
Otros Activos no Circulantes	0	0	0	0	0	0	0	0	0	0
Pasivo	0	40,637,993	167,863	0	167,863	40,637,993	0	0	167,863	40,637,993
Pasivo Circulante	0	16,818,411	167,863	0	167,863	16,818,411	0	0	167,863	16,818,411
Cuentas por Pagar a Corto Plazo	0	16,818,411	167,863	0	167,863	16,818,411	0	0	167,863	16,818,411
Documentos por Pagar a Corto Plazo	0	0	0	0	0	0	0	0	0	0
Porción a Corto Plazo de la Deuda Pública a Largo Plazo	0	0	0	0	0	0	0	0	0	0
Títulos y Valores a Corto Plazo	0	0	0	0	0	0	0	0	0	0
Pasivos Diferidos a Corto Plazo	0	0	0	0	0	0	0	0	0	0
Fondos y Bienes de Terceros en Garantía y/o Administración a Corto Plazo	0	0	0	0	0	0	0	0	0	0
Provisiones a Corto Plazo	0	0	0	0	0	0	0	0	0	0
Otros Pasivos a Corto Plazo	0	0	0	0	0	0	0	0	0	0
Pasivo No Circulante	0	23,819,582	0	0	0	23,819,582	0	0	0	23,819,582
Cuentas por Pagar a Largo Plazo	0	0	0	0	0	0	0	0	0	0
Documentos por Pagar a Largo Plazo	0	0	0	0	0	0	0	0	0	0
Deuda Pública a Largo Plazo	0	23,819,582	0	0	0	23,819,582	0	0	0	23,819,582
Pasivos Diferidos a Largo Plazo	0	0	0	0	0	0	0	0	0	0
Fondos y Bienes de Terceros en Garantía y/o en Administración a Largo Plazo	0	0	0	0	0	0	0	0	0	0
Provisiones a Largo Plazo	0	0	0	0	0	0	0	0	0	0
HACIENDA PÚBLICA/PATRIMONIO	207,123,348	132,886,202	1,446,748	2,722,721	208,570,096	135,588,924	0	0	208,570,096	135,588,924
Hacienda Pública/Patrimonio Contribuido	0	0	1,446,748	0	1,446,748	0	0	0	1,446,748	0
Aportaciones	0	0	0	0	0	0	0	0	0	0
Donaciones de Capital	0	0	1,446,748	0	1,446,748	0	0	0	1,446,748	0
Actualización de la Hacienda Pública/Patrimonio	0	0	0	0	0	0	0	0	0	0
Hacienda Pública/Patrimonio Generado	207,123,348	132,886,202	0	2,722,721	207,123,348	135,588,924	0	0	207,123,348	135,588,924
Resultados del Ejercicio (Ahorro/Desahorro)	207,123,348	0	0	2,720,673	207,123,348	2,720,673	0	0	207,123,348	2,720,673
Resultados de Ejercicios Anteriores	0	84,614,112	0	0	0	84,614,112	0	0	0	84,614,112
Revalúos	0	0	0	0	0	0	0	0	0	0
Reservas	0	0	0	0	0	0	0	0	0	0
Rectificaciones de Resultados de Ejercicios Anteriores	0	48,252,091	0	2,048	0	48,254,139	0	0	0	48,254,139
Exceso o Insuficiencia en la Actualización de la Hacienda Pública/Patrimonio	0	0	0	0	0	0	0	0	0	0
Resultado por Posición Monetaria	0	0	0	0	0	0	0	0	0	0
Resultado por Tenencia de Valores	0	0	0	0	0	0	0	0	0	0



LIC. JESÚS ANTONIO NAJER NASRALLAH



SECRETARIO DE FINANZAS

L.C.P.F. ANTONINO ALONSO SABBATINI

SINDICO

L.A.E. FLAVIA MAGDALENA GUTIERREZ MARTINEZ



TAMPICO, TAM.

*Yo Protesto De Decir La Verdad Declaro Que Los Estados Financieros Y Sus Notas, Son Inocentemente Correctos Y Son Responsabilidad Del Emisor

IV) NOTAS AL ESTADO DE FLUJO DE EFECTIVO CONSOLIDADO

El Estado de Flujo de Efectivo Consolidado, tiene como finalidad determinar la capacidad generar el efectivo que le permita cumplir con sus obligaciones inmediatas y directas, para sus proyectos de inversión. Además, este flujo de efectivo permite hacer un análisis de cada una de las partidas que inciden en la generación de efectivo, el cual puede ser de gran utilidad para elaborar políticas y estrategias que permitan utilizar óptimamente sus recursos.

A continuación, se muestra la conciliación de los Flujos de Efectivo Netos de las actividades de operación y la cuenta de Ahorro/Desahorro

Concepto	MUNICIPIO DE TAMPICO	DIF	SUMATORIA	ELIMINACIÓN	CONSOLIDACIÓN
	2022	2022	2022	2022	2022
Flujos de Efectivo de las Actividades de Operación					
Origen	1,177,994,121	68,600,765	1,234,494,886	0	1,234,494,886
Impuestos	134,848,032	0	134,848,032	0	134,848,032
Cuotas y Aportaciones de Seguridad Social	0	0	0	0	0
Contribuciones de mejoras	0	0	0	0	0
Derechos	119,767,485	0	119,767,485	0	119,767,485
Productos de Tipo Corriente	21,660,631	19,616	21,710,147	0	21,710,147
Aprovechamientos de Tipo Corriente	7,191,283	0	7,191,283	0	7,191,283
Ingresos por Venta de Bienes y Servicios	0	9,693,201	9,693,201	0	9,693,201
Ingresos no Comprendidos en las Fracciones de la Ley de Ingresos Causados en Ejercicios Fiscales Anteriores Pendientes de Liquidación o Pago	0	0	0	0	0
Participaciones y Aportaciones	889,004,057	0	889,004,057	0	889,004,057
Transferencias, Asignaciones y Subsidios y Otras Ayudas	0	48,479,798	48,479,798	0	48,479,798
Otros Orígenes de Operación	5,492,733	308,162	5,800,895	0	5,800,895
Aplicación	967,852,583	68,641,994	1,016,394,577	0	1,016,394,577
Servicios Personales	444,006,848	40,316,260	484,323,108	0	484,323,108
Materiales y Suministros	140,337,823	4,430,382	144,768,304	0	144,768,304
Servicios Generales	277,983,760	8,560,783	286,534,533	0	286,534,533
Transferencias Internas y Asignaciones al Sector Público	47,492,254	0	47,492,254	0	47,492,254
Transferencias al resto del Sector Público	2,794,761	0	2,794,761	0	2,794,761
Subsidios y Subvenciones	0	0	0	0	0
Ayudas Sociales	7,310,020	6,241,088	12,551,088	0	12,551,088
Pensiones y Jubilaciones	37,422,038	0	37,422,038	0	37,422,038
Transferencias a Fideicomisos, Mandatos y Contratos Análogos	0	0	0	0	0
Transferencias a la Seguridad Social	0	0	0	0	0
Donativos	508,500	3,600	508,500	0	508,500
Transferencias al Exterior	0	0	0	0	0
Participaciones	0	0	0	0	0
Aportaciones	0	0	0	0	0
Convenios	0	0	0	0	0
Otras Aplicaciones de Operación	0	0	0	0	0



PRESIDENTE MUNICIPAL

LIC. JESÚS ANTONIO NAJER MASRALAH



SECRETARÍA DE FINANZAS
SECRETARIO DE FINANZAS
TAMPICO, TAM.

L.C.P.F. ANTONINO ALONSO SABBATINI



L.A.E. FLAVIA MAGDALENA GUTIERREZ MARTINEZ

MUNICIPIO DE TAMPICO, TAMAULIPAS
NOTAS A LOS ESTADOS FINANCIEROS CONSOLIDADOS
AL 31 DE DICIEMBRE DEL 2022

Concepto	MUNICIPIO DE TAMPICO 2022	DIF 2022	SUMATORIA 2022	ELIMINACIÓN 2022	CONSOLIDACIÓN 2022
Flujos Netos de Efectivo por Actividades de Operación	220,141,538	-2,041,229	218,100,309	0	218,100,309
Flujo de Efectivo de las Actividades de Inversión					
Origen	0	0	0	0	0
Bienes Inmuebles, Infraestructura y Construcciones en Proceso	0	0	0	0	0
Bienes Muebles	0	0	0	0	0
Otros Orígenes de Inversión	0	0	0	0	0
Aplicación	0	233,383	233,383	0	233,383
Bienes Inmuebles, Infraestructura y Construcciones en Proceso		0	0	0	0
Bienes Muebles		233,383	233,383	0	233,383
Otras Aplicaciones de Inversión		0	0	0	0
Flujos Netos de Efectivo por Actividades de Inversión	0	-233,383	-233,383	0	-233,383
Flujo de Efectivo de las Actividades de Financiamiento					
Origen	0	0	0	0	0
Endeudamiento Neto	0	0	0	0	0
Interno		0	0	0	0
Externo		0	0	0	0
Otros Orígenes de Financiamiento		0	0	0	0
Aplicación	0	21,765	21,765	0	21,765
Servicios de la Deuda	0	0	0	0	0
Interno		0	0	0	0
Externo		0	0	0	0
Otras Aplicaciones de Financiamiento		21,765	21,765	0	21,765
Flujos netos de Efectivo por Actividades de Financiamiento	0	-21,765	-21,765	0	-21,765
Incremento/Diiminución Neta en el Efectivo y Equivalentes al Efectivo	220,141,538	-2,296,367	217,845,171	0	217,845,171
Efectivo y Equivalentes al Efectivo al Inicio del Ejercicio		4,325,304	4,325,304	0	4,325,304
Efectivo y Equivalentes al Efectivo al Final del Ejercicio	220,141,538	2,028,937	222,170,476	0	222,170,476



PRESIDENTE MUNICIPAL

LIC. JESÚS ANTONIO NADER NASRALLAH



SECRETARÍA DE FINANZAS
SECRETARIO DE FINANZAS
TAMPICO, TAM.

L.C.P.F. ANTONINO ALONSO SABBATINI



L.A.E. FLAVIA MAGDALENA GUTIERREZ MARTINEZ

"Bajo Protesta De Dios Yo Verdaderamente Declaro Que Los Estados Financieros Y Sus Notas, Son Razonablemente Correctos Y Son Responsabilidad Del Emisor"