


LEY DE DISCIPLINA

FINANCIERA

H. CONGRESO DEL ESTADO DE TAMAULIPAS
LEGISLATURA 65
OFICIALIA DE PARTES


RECIBIDO
30 ABR 2024

HORA 8:37hr^s
ANEXO _____
RECIBE Gaby Castillo



CUENTA PÚBLICA 2023

LEY DE DISCIPLINA FINANCIERA



CUENTA PÚBLICA 2023

ORGANISMO, Gobierno del Municipio de Tampico
Estado de Situación Financiera Detallado - LDF
Al 31 de Diciembre de 2022 y 31 DE Diciembre de 2023
(PESOS)

Concepto (c)	31 de Diciembre de 2023	31 de Diciembre de 2022	Concepto (c)	31 de Diciembre de 2023	31 de Diciembre de 2022
ACTIVO			PASIVO		
Activo Circulante			Pasivo Circulante		
a. Efectivo y Equivalentes (a=a1+a2+a3+a4+a5+a6+a7)	\$ 29,638,636	\$ 19,691,429	a. Cuentas por Pagar a Corto Plazo (a=a1+a2+a3+a4+a5+a6+a7+a8+a9)	\$ 215,476,928	\$ 292,544,656
a1) Efectivo	\$ -	\$ -	a1) Servicios Personales por Pagar a Corto Plazo	\$ 35,930,998	\$ 31,262,273
a2) Bancos/Tesorería	\$ 16,952,664	\$ 17,009,457	a2) Proveedores por Pagar a Corto Plazo	\$ 159,608,495	\$ 217,365,271
a3) Bancos/Dependencias y Otros	\$ -	\$ -	a3) Contratistas por Obras Públicas por Pagar a Corto Plazo	\$ 2,575,628	\$ 9,251,670
a4) Inversiones Temporales (Hasta 3 meses)	\$ 10,000,000	\$ -	a4) Participaciones y Aportaciones por Pagar a Corto Plazo	\$ -	\$ -
a5) Fondos con Afectación Específica	\$ 325,921	\$ 321,921	a5) Transferencias Otorgadas por Pagar a Corto Plazo	\$ -	\$ -
a6) Depósitos de Fondos de Terceros en Garantía y/o Administración	\$ 2,360,050	\$ 2,360,050	a6) Intereses, Comisiones y Otros Gastos de la Deuda Pública por Pagar a Corto Plazo	\$ 5,312	\$ 5,312
a7) Otros Efectivos y Equivalentes	\$ -	\$ -	a7) Retenciones y Contribuciones por Pagar a Corto Plazo	\$ 15,560,726	\$ 32,869,228
b. Derechos a Recibir Efectivo o Equivalentes (b=b1+b2+b3+b4+b5+b6+b7)	\$ 31,241,734	\$ 30,914,687	a8) Devoluciones de la Ley de Ingresos por Pagar a Corto Plazo	\$ -	\$ -
b1) Inversiones Financieras de Corto Plazo	\$ -	\$ -	a9) Otras Cuentas por Pagar a Corto Plazo	\$ 1,795,769	\$ 1,790,212
b2) Cuentas por Cobrar a Corto Plazo	\$ 8,574,244	\$ 8,574,244	b. Documentos por Pagar a Corto Plazo (b=b1+b2+b3)	\$ -	\$ -
b3) Deudores Diversos por Cobrar a Corto Plazo	\$ 5,797,611	\$ 5,565,887	b1) Documentos Comerciales por Pagar a Corto Plazo	\$ -	\$ -
b4) Ingresos por Recuperar a Corto Plazo	\$ 10,598,945	\$ 10,595,679	b2) Documentos con Contratistas por Obras Públicas por Pagar a Corto Plazo	\$ -	\$ -
b5) Deudores por Anticipos de la Tesorería a Corto Plazo	\$ 12,116,283	\$ 12,116,283	b3) Otros Documentos por Pagar a Corto Plazo	\$ -	\$ -
b6) Préstamos Otorgados a Corto Plazo	\$ -	\$ -	c. Porción a Corto Plazo de la Deuda Pública a Largo Plazo (c=c1+c2)	\$ -	\$ 0
b7) Otros Derechos a Recibir Efectivo o Equivalentes a Corto Plazo	\$ 18,387,216	\$ 18,295,160	c1) Porción a Corto Plazo de la Deuda Pública	\$ -	\$ 0
c. Derechos a Recibir Bienes o Servicios (c=c1+c2+c3+c4+c5)	\$ 23,255,051	\$ 19,039,440	c2) Porción a Corto Plazo de Arrendamiento Financiero	\$ -	\$ -
c1) Anticipo a Proveedores por Adquisición de Bienes y Prestación de Servicios a Corto Plazo	\$ -	\$ -	d. Títulos y Valores a Corto Plazo	\$ -	\$ -
c2) Anticipo a Proveedores por Adquisición de Bienes Inmuebles y Muebles a Corto Plazo	\$ 15,516,199	\$ 11,424,035	e. Pasivos Diferidos a Corto Plazo (e=e1+e2+e3)	\$ 109,272	\$ 109,272
c3) Anticipo a Proveedores por Adquisición de Bienes Intangibles a Corto Plazo	\$ -	\$ -	e1) Ingresos Cobrados por Adelantado a Corto Plazo	\$ 109,272	\$ 109,272
c4) Anticipo a Contratistas por Obras Públicas a Corto Plazo	\$ 7,738,852	\$ 7,615,405	e2) Intereses Cobrados por Adelantado a Corto Plazo	\$ -	\$ -
c5) Otros Derechos a Recibir Bienes o Servicios a Corto Plazo	\$ -	\$ -	e3) Otros Pasivos Diferidos a Corto Plazo	\$ -	\$ -
d. Inventarios (d=d1+d2+d3+d4+d5)	\$ -	\$ -	f. Fondos y Bienes de Terceros en Garantía y/o Administración a Corto Plazo (f=f1+f2+f3+f4+f5+f6)	\$ -	\$ -
d1) Inventario de Mercancías para Venta	\$ -	\$ -	f1) Fondos en Garantía a Corto Plazo	\$ -	\$ -
d2) Inventario de Mercancías Terminadas	\$ -	\$ -	f2) Fondos en Administración a Corto Plazo	\$ -	\$ -
d3) Inventario de Mercancías en Proceso de Elaboración	\$ -	\$ -	f3) Fondos Contingentes a Corto Plazo	\$ -	\$ -
d4) Inventario de Materias Primas, Materiales y Suministros para Producción	\$ -	\$ -	f4) Fondos de Fideicomisos, Mandatos y Contratos Análogos a Corto Plazo	\$ -	\$ -
d5) Bienes en Tránsito	\$ -	\$ -	f5) Otros Fondos de Terceros en Garantía y/o Administración a Corto Plazo	\$ -	\$ -
e. Almacenes	\$ -	\$ -	f6) Valores y Bienes en Garantía a Corto Plazo	\$ -	\$ -
f. Estimación por Pérdida o Deterioro de Activos Circulantes (f=f1+f2)	\$ -	\$ -	g. Provisiones a Corto Plazo (g=g1+g2+g3)	\$ -	\$ -
f1) Estimaciones para Cuentas Incobrables por Derechos a Recibir Efectivo o Equivalentes	\$ -	\$ -	g1) Provisión para Demandas y Juicios a Corto Plazo	\$ -	\$ -
f2) Estimación por Deterioro de Inventarios	\$ -	\$ -	g2) Provisión para Contingencias a Corto Plazo	\$ -	\$ -
g. Otros Activos Circulantes (g=g1+g2+g3+g4)	\$ -	\$ -	g3) Otras Provisiones a Corto Plazo	\$ -	\$ -
g1) Valores en Garantía	\$ -	\$ -	h. Otros Pasivos a Corto Plazo (h=h1+h2+h3)	\$ -	\$ -
g2) Bienes en Garantía (excluye depósitos de fondos)	\$ -	\$ -	h1) Ingresos por Clasificar	\$ -	\$ -
g3) Bienes Derivados de Embargos, Decomisos, Aseguramientos y Dación en Pago	\$ -	\$ -	h2) Recaudación por Participar	\$ -	\$ -
g4) Adquisición con Fondos de Terceros	\$ -	\$ -	h3) Otros Pasivos Circulantes	\$ -	\$ -
IA. Total de Activos Circulantes (IA = a + b + c + d + e + f + g)	\$ 84,135,420	\$ 69,645,555	IIA. Total de Pasivos Circulantes (IIA = a + b + c + d + e + f + g + h)	\$ 215,586,200	\$ 292,653,337

Activo No Circulante

Pasivo No Circulante



"Bajo protesta de decir la verdad declaramos que los Estados Financieros y sus notas, son razonablemente correctos y son responsabilidad del emisor"

ORGANISMO, Gobierno del Municipio de Tampico
Estado de Situación Financiera Detallado - LDF
Al 31 de Diciembre de 2022 y 31 DE Diciembre de 2023
(PESOS)

Concepto (c)	31 de Diciembre de 2023	31 de Diciembre de 2022	Concepto (c)	31 de Diciembre de 2023	31 de Diciembre de 2022
a. Inversiones Financieras a Largo Plazo	\$ -	\$ -	a. Cuentas por Pagar a Largo Plazo	\$ -	\$ -
b. Derechos a Recibir Efectivo o Equivalentes a Largo Plazo	\$ -	\$ -	b. Documentos por Pagar a Largo Plazo	\$ 1,039,214	\$ 1,039,214
c. Bienes Inmuebles, Infraestructura y Construcciones en Proceso	\$ 583,740,436	\$ 572,346,271	c. Deuda Pública a Largo Plazo	\$ 105,192,626	\$ 129,012,207
d. Bienes Muebles	\$ 414,933,476	\$ 405,035,023	d. Pasivos Diferidos a Largo Plazo	\$ -	\$ -
e. Activos Intangibles	\$ 1,043,598	\$ 1,023,356			
f. Depreciación, Deterioro y Amortización Acumulada de Bienes	-\$ 126,535,684	-\$ 101,983,599	IIB. Total de Pasivos No Circulantes (IIB = a + b + c + d + e + f)	\$ 106,231,840	\$ 130,051,422
g. Activos Diferidos	\$ 3,620,920	\$ 4,410,084			
h. Estimación por Pérdida o Deterioro de Activos no Circulantes	\$ -	\$ -	II. Total del Pasivo (II = IIA + IIB)	\$ 321,818,040	\$ 422,705,359
i. Otros Activos no Circulantes	\$ -	\$ -			
IB. Total de Activos No Circulantes (IB = a + b + c + d + e + f + g + h + i)	\$ 876,802,745	\$ 880,831,133	HACIENDA PÚBLICA/PATRIMONIO		
I. Total del Activo (I = IA + IB)	\$ 960,938,165	\$ 950,476,689	IIIA. Hacienda Pública/Patrimonio Contribuido (IIIA = a + b + c)	\$ 7,934,194	\$ 7,934,194
			a. Aportaciones	\$ -	\$ -
			b. Donaciones de Capital	\$ 7,934,194	\$ 7,934,194
			c. Actualización de la Hacienda Pública/Patrimonio	\$ -	\$ -
			IIIB. Hacienda Pública/Patrimonio Generado (IIIB = a + b + c + d + e)	\$ 631,185,932	\$ 519,837,136
			a. Resultados del Ejercicio (Ahorro/ Desahorro)	\$ 80,279,019	\$ 122,509,236
			b. Resultados de Ejercicios Anteriores	\$ 643,917,600	\$ 521,408,364
			c. Revalúos		
			d. Reservas		
			e. Rectificaciones de Resultados de Ejercicios Anteriores	-\$ 93,010,687	-\$ 124,080,464
			IIIC. Exceso o Insuficiencia en la Actualización de la Hacienda Pública/Patrimonio (IIIC=a+b)	\$ -	\$ -
			a. Resultado por Posición Monetaria		
			b. Resultado por Tenencia de Activos no Monetarios		
			III. Total Hacienda Pública/Patrimonio (III = IIIA + IIIB + IIIC)	\$ 639,120,126	\$ 527,771,330
			IV. Total del Pasivo y Hacienda Pública/Patrimonio (IV = II + III)	\$ 960,938,165	\$ 950,476,689



"Bajo protesta de decir la verdad declaramos que los Estados Financieros y sus notas, son razonablemente correctos y son responsabilidad del emisor"


Formato 2 Informe Analítico de la Deuda Pública y Otros Pasivos - LDF

ORGANISMO, Gobierno del Municipio de Tampico
 Informe Analítico de la Deuda Pública y Otros Pasivos - LDF
 Al 31 de Diciembre de 2022 y 31 DE Diciembre de 2023
 (PESOS)

Denominación de la Deuda Pública y Otros Pasivos (c)	Saldo al 31 de diciembre de 2022	Disposiciones del Periodo (e)	Amortizaciones del Periodo (f)	Revaluaciones, Reclasificaciones y Otros Ajustes (g)	Saldo Final del Periodo (h) h=d+e-f+g	Pago de Intereses del Periodo (i)	Pago de Comisiones y demás costos asociados durante el Periodo (j)
1. Deuda Pública (1=A+B)	\$ 129,012,207	\$ -	\$ 23,819,581	\$ -	\$ 105,192,626	\$ 14,674,274	\$ 177,516
A. Corto Plazo (A=a1+a2+a3)	\$ -	\$ -	\$ -	\$ -	\$ -	\$ -	\$ -
a1) Instituciones de Crédito							
a2) Títulos y Valores							
a3) Arrendamientos Financieros							
B. Largo Plazo (B=b1+b2+b3)	\$ 129,012,207	\$ -	\$ 23,819,581	\$ -	\$ 105,192,626	\$ 14,674,274	\$ 177,516
b1) Instituciones de Crédito	\$ 129,012,207		\$ 23,819,581		\$ 105,192,626	\$ 14,674,274	
b2) Títulos y Valores	\$ -						
b3) Arrendamientos Financieros	\$ -						
2. Otros Pasivos	\$ 293,693,152				\$ 216,625,414		
3. Total de la Deuda Pública y Otros Pasivos (3=1+2)	\$ 422,705,359	\$ -	\$ 23,819,581	\$ -	\$ 321,818,040	\$ 14,674,274	\$ 177,516
4. Deuda Contingente ¹ (Informativo)	\$ -	\$ -		\$ -	\$ -	\$ -	\$ -
A. Deuda Contingente 1							
B. Deuda Contingente 2							
C. Deuda Contingente XX							
5. Valor de Instrumentos Bono Cupón Cero ² (Informativo)	\$ -	\$ -	\$ -	\$ -	\$ -	\$ -	\$ -
A. Instrumento Bono Cupón Cero 1							
B. Instrumento Bono Cupón Cero 2							
C. Instrumento Bono Cupón Cero XX							

¹ Se refiere a cualquier Financiamiento sin fuente o garantía de pago definida, que sea asumida de manera solidaria o subsidiaria por las Entidades Federativas con sus Municipios, organismos descentralizados y empresas de participación estatal mayoritaria y fideicomisos, locales o municipales; y por los Municipios con sus respectivos organismos descentralizados y empresas de participación municipal mayoritaria.

² Se refiere al valor del Bono Cupón Cero que respalda el pago de los créditos asociados al mismo (Activo).



"Bajo protesta de decir la verdad declaramos que los Estados Financieros y sus notas, son razonablemente correctos y son responsabilidad del emisor"


Formato 2 Informe Analítico de la Deuda Pública y Otros Pasivos - LDF

ORGANISMO, Gobierno del Municipio de Tampico
 Informe Analítico de la Deuda Pública y Otros Pasivos - LDF
 Al 31 de Diciembre de 2022 y 31 DE Diciembre de 2023
 (PESOS)

Denominación de la Deuda Pública y Otros Pasivos (c)	Saldo al 31 de diciembre de 2022	Disposiciones del Periodo (e)	Amortizaciones del Periodo (f)	Revaluaciones, Reclasificaciones y Otros Ajustes (g)	Saldo Final del Periodo (h) h=d+e-f+g	Pago de Intereses del Periodo (i)	Pago de Comisiones y demás costos asociados durante el Periodo (j)
Obligaciones a Corto Plazo (k)	Monto Contratado (l)	Plazo Pactado (m)	Tasa de Interés (n)	Comisiones y Costos Relacionados (o)	Tasa Efectiva (p)		
6. Obligaciones a Corto Plazo (Informativo) A. Crédito 1 B. Crédito 2 C. Crédito XX	\$ -	\$ -	\$ -	\$ -	\$ -		



LIC. FERNANDO ALZAGA
MADARIA



L.C.P.F. ANTONINO ALONSO
SABIDO
TAMPICO, TAM.



L.A.E. FLAVIA MAGDALENA
GUTIERREZ MARTINEZ

"Bajo protesta de decir la verdad declaramos que los Estados Financieros y sus notas, son razonablemente correctos y son responsabilidad del emisor"



MUNICIPIO DE TAMPICO, TAMAULIPAS

Informe Analítico de Obligaciones Diferentes de Financiamientos - LDF

Del 1 de enero al 31 de diciembre de 2023


(PESOS)

Denominación de las Obligaciones Diferentes de Financiamiento (c)	Fecha del Contrato (d)	Fecha de inicio de operación del proyecto (e)	Fecha de vencimiento (f)	Monto de la inversión pactado (g)	Plazo pactado (h)	Monto promedio mensual del pago de la contraprestación (i)	Monto promedio mensual del pago de la contraprestación correspondiente al pago de inversión (j)	Monto pagado de la inversión al 30 de junio de 2021 (k)	Monto pagado de la inversión actualizado al 30 de junio de 2021 (l)	Saldo pendiente por pagar de la inversión al 30 de junio de 2021 (m = g - l)
A. Asociaciones Público Privadas (APP's) (A=a+b+c+d) a) APP 1 b) APP 2 c) APP 3 d) APP XX B. Otros Instrumentos (B=a+b+c+d) a) Otro Instrumento 1 b) Otro Instrumento 2 c) Otro Instrumento 3 d) Otro Instrumento XX C. Total de Obligaciones Diferentes de Financiamiento (C=A+B)										

no aplica



LIC. FERNANDO ALZAGA MADARIA



L.C.P.F. ANTONINO ALONSO SABBATINI



L.A.E. FLAVIA MAGDALENA GUTIÉRREZ MARTÍNEZ

Bajo protesta de decir verdad declaramos que los Estados Financieros y sus notas, son razonablemente correctos y son responsabilidad del emisor.

Formato 4 Balance Presupuestario - Lvr



MUNICIPIO DE TAMPICO, TAM

Balance Presupuestario - LDF


Del 1 de enero al 31 de diciembre del 2023

(PESOS)

Concepto (c)	Estimado/ Aprobado (d)	Devengado	Recaudado/ Pagado
A. Ingresos Totales (A = A1+A2+A3)	1,224,655,000	1,346,571,334	1,346,571,334
A1. Ingresos de Libre Disposición	915,684,320	987,275,056	987,275,056
A2. Transferencias Federales Etiquetadas	308,970,680	359,296,278	359,296,278
A3. Financiamiento Neto	0	0	0
B. Egresos Presupuestarios1 (B = B1+B2)	1,200,835,418	1,378,504,514	1,289,094,499
B1. Gasto No Etiquetado (sin incluir Amortización de la Deuda Pública)	915,684,320	1,027,646,147	938,485,447
B2. Gasto Etiquetado (sin incluir Amortización de la Deuda Pública)	285,151,098	350,858,367	350,609,052
C. Remanentes del Ejercicio Anterior (C = C1 + C2)		7,380,221	7,380,221
C1. Remanentes de Ingresos de Libre Disposición aplicados en el periodo		3,206,865	3,206,865
C2. Remanentes de Transferencias Federales Etiquetadas aplicados en el periodo		4,173,357	4,173,357
I. Balance Presupuestario (I = A – B + C)	23,819,582	-24,552,959	64,857,056
II. Balance Presupuestario sin Financiamiento Neto (II = I - A3)	23,819,582	-24,552,959	64,857,056
III. Balance Presupuestario sin Financiamiento Neto y sin Remanentes del Ejercicio Anterior (III= II - C)	23,819,582	-31,933,180	57,476,835
Concepto	Aprobado	Devengado	Pagado
E. Intereses, Comisiones y Gastos de la Deuda (E = E1+E2)	11,444,863	14,674,274	14,674,274
E1. Intereses, Comisiones y Gastos de la Deuda con Gasto No Etiquetado	0	14,674,274	14,674,274
E2. Intereses, Comisiones y Gastos de la Deuda con Gasto Etiquetado	11,444,863	0	0
IV. Balance Primario (IV = III + E)	35,264,445	-17,258,906	72,151,109
Concepto	Estimado/ Aprobado	Devengado	Recaudado/ Pagado
F. Financiamiento (F = F1 + F2)	0	0	0
F1. Financiamiento con Fuente de Pago de Ingresos de Libre Disposición	0	0	0
F2. Financiamiento con Fuente de Pago de Transferencias Federales Etiquetadas	0	0	0
G. Amortización de la Deuda (G = G1 + G2)	23,819,582	23,819,582	23,819,582
G1. Amortización de la Deuda Pública con Gasto No Etiquetado	0	23,819,582	23,819,582
G2. Amortización de la Deuda Pública con Gasto Etiquetado	23,819,582	0	0
A3. Financiamiento Neto (A3 = F - G)	-23,819,582	-23,819,582	-23,819,582



LIC. FERNANDO ALZAGA MADARIA



L.C.P.F. ANTONINO ALÓNSO SABBATINI
TAMPICO, TAM.

SÍNDICO I



L.A.E. FLAVIA MAGDALENA
GUTIÉRREZ MARTÍNEZ



TAMPICO, TAM.

Bajo protesta de decir la verdad declaramos que los Estados Financieros y sus notas, son razonablemente correctos y son responsabilidad del emisor

Formato 4 Balance Presupuestario - LDF



MUNICIPIO DE TAMPICO, TAM

Balance Presupuestario - LDF

Del 1 de enero al 31 de diciembre del 2023

(PESOS)

Concepto (c)	Estimado/ Aprobado (d)	Devengado	Recaudado/ Pagado
Concepto	Estimado/ Aprobado	Devengado	Recaudado/ Pagado
A1. Ingresos de Libre Disposición	915,684,320	987,275,056	987,275,056
A3.1 Financiamiento Neto con Fuente de Pago de Ingresos de Libre Disposición (A3.1 = F1 – G1)	0	-23,819,582	-23,819,582
F1. Financiamiento con Fuente de Pago de Ingresos de Libre Disposición	0	0	0
G1. Amortización de la Deuda Pública con Gasto No Etiquetado	0	23,819,582	23,819,582
B1. Gasto No Etiquetado (sin incluir Amortización de la Deuda Pública)	915,684,320	1,027,646,147	938,485,447
C1. Remanentes de Ingresos de Libre Disposición aplicados en el periodo	0	5,206,865	5,206,865
V. Balance Presupuestario de Recursos Disponibles (V = A1 + A3.1 – B1 + C1)	0	-60,983,808	28,176,892
VI. Balance Presupuestario de Recursos Disponibles sin Financiamiento Neto (VI = V – A3.1)	0	-37,164,226	51,996,474
Concepto	Estimado/ Aprobado	Devengado	Recaudado/ Pagado
A2. Transferencias Federales Etiquetadas	308,970,680	359,296,278	359,296,278
A3.2 Financiamiento Neto con Fuente de Pago de Transferencias Federales Etiquetadas (A3.2 = F2 – G2)	-23,819,582	0	0
F2. Financiamiento con Fuente de Pago de Transferencias Federales Etiquetadas	0	0	0
G2. Amortización de la Deuda Pública con Gasto Etiquetado	23,819,582	0	0
B2. Gasto Etiquetado (sin incluir Amortización de la Deuda Pública)	285,151,098	350,858,367	350,609,052
C2. Remanentes de Transferencias Federales Etiquetadas aplicados en el periodo	0	4,173,357	4,173,357
VII. Balance Presupuestario de Recursos Etiquetados (VII = A2 + A3.2 – B2 + C2)	0	12,611,268	12,860,583
VIII. Balance Presupuestario de Recursos Etiquetados sin Financiamiento Neto (VIII = VII – A3.2)	23,819,582	12,611,268	12,860,583



LIC. FERNANDO ALZAGA MADARIA



L.C.P.F. ARMANDO ALONSO SABBATINI

SÍNDICO I



L.A.E. FLAVIA MAGDALENA GUTIÉRREZ MARTÍNEZ




TAMPICO, TAM.


"Bajo protesta de decir la verdad declaramos que los Estados Financieros y sus notas, son razonablemente correctos y son responsabilidad del emisor"

MUNICIPIO DE: TAMPICO, TAM
Estado Analítico de Ingresos Detallado -LDF
31 de Diciembre de 2023

Concepto	Ingreso					Diferencia
	Estimado	Ampliaciones / Reducciones	Modificado	Devengado	Recaudado	
Ingresos de Libre Disposición						
A. Impuestos	\$ 212,205,261	\$ -	\$ 212,205,261	\$ 137,694,847	\$ 137,694,847	\$ 74,510,414
B. Cuotas y Aportaciones de Seguridad Social	\$ -	\$ -	\$ -	\$ -	\$ -	\$ -
C. Contribuciones de Mejoras	\$ -	\$ -	\$ -	\$ -	\$ -	\$ -
D. Derechos	\$ 93,736,699	\$ 40,569,334	\$ 134,306,033	\$ 134,306,033	\$ 134,306,033	-\$ 40,569,334
E. Productos	\$ 46,392,080	\$ -	\$ 46,392,080	\$ 45,626,873	\$ 45,626,873	\$ 765,207
F. Aprovechamientos	\$ 8,350,280	\$ -	\$ 8,350,280	\$ 7,429,966	\$ 7,429,966	\$ 920,314
G. Ingresos por Venta de Bienes y Prestación de Servicios	\$ -	\$ -	\$ -	\$ 922,036	\$ 922,036	-\$ 922,036
H. Participaciones (H=h1+h2+h3+h4+h5+h6+h7+h8+h9+h10+h11)	\$ 555,000,000	\$ 72,437,040	\$ 627,437,040	\$ 623,919,319	\$ 623,919,319	-\$ 68,919,319
h1) Fondo General de Participaciones	\$ 537,095,000	\$ -	\$ 537,095,000	\$ 371,533,045	\$ 371,533,045	\$ 165,561,955
h2) Fondo de Fomento Municipal	\$ -	\$ -	\$ -	\$ 82,839,597	\$ 82,839,597	-\$ 82,839,597
h3) Fondo de Fiscalización y Recaudación	\$ 5,820,000	\$ -	\$ 5,820,000	\$ 5,249,220	\$ 5,249,220	\$ 570,780
h4) Fondo de Compensación	\$ -	\$ -	\$ -	\$ -	\$ -	\$ -
h5) Fondo de Extracción de Hidrocarburos	\$ 585,000	\$ -	\$ 585,000	\$ 703,032	\$ 703,032	-\$ 118,032
h6) Impuesto Especial Sobre Producción y Servicios	\$ -	\$ -	\$ -	\$ 7,971,308	\$ 7,971,308	-\$ 7,971,308
h7) 0.136% de la Recaudación Federal Participable	\$ -	\$ 11,365,478	\$ 11,365,478	\$ 83,051,555	\$ 83,051,555	-\$ 83,051,555
h8) 3.17% Sobre Extracción de Petróleo	\$ -	\$ -	\$ -	\$ -	\$ -	\$ -
h9) Gasolinas y Diésel	\$ -	\$ 14,640,753	\$ 14,640,753	\$ 14,640,753	\$ 14,640,753	-\$ 14,640,753
h10) Fondo del Impuesto Sobre la Renta	\$ 11,500,000	\$ 46,430,809	\$ 57,930,809	\$ 57,930,809	\$ 57,930,809	-\$ 46,430,809
h11) Fondo de Estabilización de los Ingresos de las Entidades Federativas	\$ -	\$ -	\$ -	\$ -	\$ -	\$ -
I. Incentivos Derivados de la Colaboración Fiscal (I=i1+i2+i3+i4+i5)	\$ -	\$ 11,167,960	\$ 11,167,960	\$ 16,493,298	\$ 16,493,298	-\$ 16,493,298
i1) Tenencia o Uso de Vehículos	\$ -	\$ -	\$ -	\$ 13,715	\$ 13,715	-\$ 13,715
i2) Fondo de Compensación ISAN	\$ -	\$ 2,059,996	\$ 2,059,996	\$ 2,059,996	\$ 2,059,996	-\$ 2,059,996
i3) Impuesto Sobre Automóviles Nuevos	\$ -	\$ 9,107,964	\$ 9,107,964	\$ 9,107,964	\$ 9,107,964	-\$ 9,107,964
i4) Fondo de Compensación de Repecos-Intermedios	\$ -	\$ -	\$ -	\$ -	\$ -	\$ -
i5) Otros Incentivos Económicos	\$ -	\$ -	\$ -	\$ 5,311,624	\$ 5,311,624	-\$ 5,311,624
J. Transferencias y Asignaciones	\$ -	\$ -	\$ -	\$ -	\$ -	\$ -
K. Convenios	\$ -	\$ 20,882,684	\$ 20,882,684	\$ 20,882,684	\$ 20,882,684	-\$ 20,882,684
k1) Otros Convenios y Subsidios	\$ -	\$ 20,882,684	\$ 20,882,684	\$ 20,882,684	\$ 20,882,684	-\$ 20,882,684
L. Otros Ingresos de Libre Disposición (L=l1+l2)	\$ -	\$ -	\$ -	\$ -	\$ -	\$ -
l1) Participaciones en Ingresos Locales	\$ -	\$ -	\$ -	\$ -	\$ -	\$ -
l2) Otros Ingresos de Libre Disposición	\$ -	\$ -	\$ -	\$ -	\$ -	\$ -
I. Total de Ingresos de Libre Disposición (I=A+B+C+D+E+F+G+H+I+J+K+L)	\$ 915,684,320	\$ 145,057,018	\$ 1,060,741,338	\$ 987,275,056	\$ 987,275,056	-\$ 71,590,736
Ingresos Excedentes de Ingresos de Libre Disposición	\$ -	\$ -	\$ -	\$ -	\$ -	\$ -


RESIDENTE MUNICIPAL
 LIC. FERNANDO ALZAGA MADARIA


SECRETARIO DE FINANZAS
 L.C.P. F. ANTONINO ALONSO SABBATINI

SÍNDICO I

 L.A.E. FLAVIA MAGDALENA GUTIÉRREZ MARTÍNEZ
 H. COMISIÓN DE HACIENDA
 TAMPICO, TAM.

"Bajo protesta de decir la verdad declaramos que los Estados Financieros y sus notas, son razonablemente correctos y son responsabilidad del emisor"



GOBIERNO MUNICIPAL
2021-2024

MUNICIPIO DE: TAMPICO, TAM
Estado Analítico de Ingresos Detallado -LDF
31 de Diciembre de 2023

Concepto	Ingreso					Diferencia
	Estimado	Ampliaciones / Reducciones	Modificado	Devengado	Recaudado	
Transferencias Federales Etiquetadas						
A. Aportaciones (A=a1+a2+a3+a4+a5+a6+a7+a8)	\$ 284,458,680	\$ 50,169,712	\$ 334,628,392	\$ 324,394,954	\$ 324,394,954	-\$ 39,936,274
a1) Fondo de Aportaciones para la Nómina Educativa y Gasto Operativo	\$ -	\$ -	\$ -	\$ -	\$ -	\$ -
a2) Fondo de Aportaciones para los Servicios de Salud	\$ -	\$ -	\$ -	\$ -	\$ -	\$ -
a3) Fondo de Aportaciones para la Infraestructura Social	\$ 52,053,655	\$ 12,241,697	\$ 64,295,352	\$ 59,327,616	\$ 59,327,616	-\$ 7,273,961
a4) Fondo de Aportaciones para el Fortalecimiento de los Municipios y de las Demarcaciones	\$ 232,405,025	\$ 37,928,015	\$ 270,333,040	\$ 265,067,338	\$ 265,067,338	-\$ 32,662,313
a5) Fondo de Aportaciones Múltiples	\$ -	\$ -	\$ -	\$ -	\$ -	\$ -
a6) Fondo de Aportaciones para la Educación Tecnológica y de Adultos	\$ -	\$ -	\$ -	\$ -	\$ -	\$ -
a7) Fondo de Aportaciones para la Seguridad Pública de los Estados y del Distrito Federal	\$ -	\$ -	\$ -	\$ -	\$ -	\$ -
a8) Fondo de Aportaciones para el Fortalecimiento de las Entidades Federativas	\$ -	\$ -	\$ -	\$ -	\$ -	\$ -
B. Convenios (B=b1+b2+b3+b4)	\$ 9,312,000	\$ 22,785,517	\$ 32,097,517	\$ 21,508,941	\$ 21,508,941	-\$ 12,196,941
b1) Convenios de Protección Social en Salud	\$ -	\$ -	\$ -	\$ -	\$ -	\$ -
b2) Convenios de Descentralización	\$ -	\$ 19,925,789	\$ 19,925,789	\$ 10,818,964	\$ 10,818,964	-\$ 10,818,964
b3) Convenios de Reasignación	\$ -	\$ -	\$ -	\$ -	\$ -	\$ -
b4) Otros Convenios y Subsidios	\$ 9,312,000	\$ 2,859,728	\$ 12,171,728	\$ 10,689,977	\$ 10,689,977	-\$ 1,377,977
C. Fondos Distintos de Aportaciones (C=c1+c2)	\$ 15,200,000	\$ -	\$ 15,200,000	\$ 13,392,383	\$ 13,392,383	\$ 1,807,618
c1) Fondo para Entidades Federativas y Municipios Productores de Hidrocarburos	\$ 15,200,000	\$ -	\$ 15,200,000	\$ 13,392,383	\$ 13,392,383	\$ 1,807,618
c2) Fondo Minero	\$ -	\$ -	\$ -	\$ -	\$ -	\$ -
D. Transferencias, Asignaciones, Subsidios y Subvenciones, y Pensiones y Jubilaciones	\$ -	\$ -	\$ -	\$ -	\$ -	\$ -
E. Otras Transferencias Federales Etiquetadas	\$ -	\$ -	\$ -	\$ -	\$ -	\$ -
II. Total de Transferencias Federales Etiquetadas (II = A + B + C + D + E)	\$ 308,970,680	\$ 72,955,229	\$ 381,925,909	\$ 359,296,278	\$ 359,296,278	-\$ 50,325,598
III. Ingresos Derivados de Financiamientos (III = A)	\$ -	\$ -	\$ -	\$ -	\$ -	\$ -
A. Ingresos Derivados de Financiamientos	\$ -	\$ -	\$ -	\$ -	\$ -	\$ -
IV. Total de Ingresos (IV = I + II + III)	\$ 1,224,655,000	\$ 218,012,247	\$ 1,442,667,247	\$ 1,346,571,334	\$ 1,346,571,334	-\$ 121,916,334
Datos Informativos	\$ -	\$ -	\$ -	\$ -	\$ -	\$ -
1. Ingresos Derivados de Financiamientos con Fuente de Pago de Ingresos de Libre Disposición	\$ -	\$ -	\$ -	\$ -	\$ -	\$ -
2. Ingresos Derivados de Financiamientos con Fuente de Pago de Transferencias Federales Etiquetadas	\$ -	\$ -	\$ -	\$ -	\$ -	\$ -
3. Ingresos Derivados de Financiamientos (3 = 1 + 2)	\$ -	\$ -	\$ -	\$ -	\$ -	\$ -



LIC. FERNANDO ALZAGA
MADARIA

"Bajo protesta de decir la verdad declaramos que los Estados Financieros y sus notas, son razonablemente correctos y son responsabilidad del emisor"



SECRETARÍA DE
FINANZAS

L.C.P.F. TAMPICO, TAM
SABBATINI

SÍNDICO I


L.A.E. FLAVIA MAGDALENA
GUTIÉRREZ MARTÍNEZ




H. COMISIÓN DE HACIENDA
TAMPICO, TAM.

MUNICIPIO DE TAMPICO, TAM
Estado del Ejercicio del Presupuesto de Egresos por Capitulo del Gasto
Clasificación por Objeto del Gasto (Capitulo y Concepto)
DEL 1o. DE ENERO AL 31 DE DICIEMBRE DE 2023

Capítulo	Concepto	Aprobado	Ampliaciones / Reducciones	Modificado	Devengado	Pagado	Subejercicio
A000	I. Gasto No Etiquetado (I=A+B+C+D+E+F+G+H+I)	\$ 915,684,321	\$ 145,057,015	\$ 1,060,741,336	\$ 1,051,465,729	\$ 962,305,029	\$ 9,275,607
1000	A. Servicios Personales (A=a1+a2+a3+a4+a5+a6+a7)	\$ 425,869,624	\$ 45,261,327	\$ 471,130,951	\$ 471,122,510	\$ 444,500,480	\$ 8,441
1100	a1) Remuneraciones al Personal de Carácter Permanente	\$ 308,398,480	\$ 44,854,675	\$ 353,253,155	\$ 318,953,436	\$ 315,390,036	\$ 34,299,719
1200	a2) Remuneraciones al Personal de Carácter Transitorio	\$ 79,272,440	\$ -	\$ 79,272,440	\$ 90,439,072	\$ 90,423,313	\$ 11,166,632
1300	a3) Remuneraciones Adicionales y Especiales	\$ 15,184,309	\$ 310,000	\$ 15,494,309	\$ 46,073,316	\$ 24,673,668	\$ 30,579,007
1400	a4) Seguridad Social	\$ 339,050	\$ 96,652	\$ 435,702	\$ 426,857	\$ 426,857	\$ 8,845
1500	a5) Otras Prestaciones Sociales y Económicas	\$ 12,675,345	\$ -	\$ 12,675,345	\$ 15,229,829	\$ 13,586,606	\$ 2,554,484
1600	a6) Previsiones	\$ 10,000,000	\$ -	\$ 10,000,000	\$ -	\$ -	\$ 10,000,000
1700	a7) Pago de Estímulos a Servidores Públicos	\$ -	\$ -	\$ -	\$ -	\$ -	\$ -
2000	B. Materiales y Suministros (B=b1+b2+b3+b4+b5+b6+b7+b8+b9)	\$ 142,248,628	\$ 10,197,552	\$ 132,051,076	\$ 130,091,341	\$ 95,787,531	\$ 1,959,735
2100	b1) Materiales de Administración, Emisión de Documentos y Artículos Oficiales	\$ 3,503,250	\$ 1,588,002	\$ 5,089,252	\$ 4,860,459	\$ 4,546,040	\$ 228,793
2200	b2) Alimentos y Utensilios	\$ 4,213,960	\$ 1,787,275	\$ 2,426,685	\$ 2,424,655	\$ 2,238,682	\$ 2,030
2300	b3) Materias Primas y Materiales de Producción y Comercialización	\$ -	\$ 3,469,951	\$ 3,469,951	\$ 3,469,951	\$ 3,241,403	\$ -
2400	b4) Materiales y Artículos de Construcción y de Reparación	\$ 16,146,782	\$ 12,287,419	\$ 28,434,201	\$ 27,038,708	\$ 22,105,452	\$ 1,395,493
2500	b5) Productos Químicos, Farmacéuticos y de Laboratorio	\$ 11,659,195	\$ 3,082,082	\$ 14,741,277	\$ 14,714,990	\$ 11,473,368	\$ 26,287
2600	b6) Combustibles, Lubricantes y Aditivos	\$ 71,340,000	\$ 16,122,573	\$ 55,217,427	\$ 55,211,657	\$ 33,783,149	\$ 5,770
2700	b7) Vestuario, Blancos, Prendas de Protección y Artículos Deportivos	\$ 22,098,980	\$ 19,498,764	\$ 2,600,216	\$ 2,544,527	\$ 2,443,042	\$ 55,689
2800	b8) Materiales y Suministros Para Seguridad	\$ -	\$ -	\$ -	\$ -	\$ -	\$ -
2900	b9) Herramientas, Refacciones y Accesorios Menores	\$ 13,286,461	\$ 6,785,606	\$ 20,072,067	\$ 19,826,394	\$ 15,956,395	\$ 245,673
3000	C. Servicios Generales (C=c1+c2+c3+c4+c5+c6+c7+c8+c9)	\$ 230,929,935	\$ 12,456,904	\$ 218,473,031	\$ 217,460,206	\$ 195,031,350	\$ 1,012,825
3100	c1) Servicios Básicos	\$ 56,869,801	\$ 40,102,139	\$ 16,767,662	\$ 16,759,217	\$ 12,446,438	\$ 8,445
3200	c2) Servicios de Arrendamiento	\$ 48,761,360	\$ 4,390,102	\$ 53,151,462	\$ 53,151,462	\$ 50,616,216	\$ -
3300	c3) Servicios Profesionales, Científicos, Técnicos y Otros Servicios	\$ 24,789,270	\$ 6,256,079	\$ 18,533,191	\$ 18,574,972	\$ 16,598,564	\$ 41,781
3400	c4) Servicios Financieros, Bancarios y Comerciales	\$ 3,483,925	\$ 500,840	\$ 3,984,765	\$ 3,957,932	\$ 3,292,634	\$ 26,833
3500	c5) Servicios de Instalación, Reparación, Mantenimiento y Conservación	\$ 59,487,032	\$ 3,469,992	\$ 56,017,040	\$ 55,105,451	\$ 48,561,959	\$ 911,589
3600	c6) Servicios de Comunicación Social y Publicidad	\$ 16,113,492	\$ 21,976,453	\$ 38,089,945	\$ 37,985,545	\$ 33,791,667	\$ 104,400
3700	c7) Servicios de Traslado y Viáticos	\$ 1,118,810	\$ 5,253,854	\$ 6,372,664	\$ 6,372,325	\$ 6,140,300	\$ 339
3800	c8) Servicios Oficiales	\$ 2,193,600	\$ 7,311,792	\$ 9,505,392	\$ 9,502,392	\$ 9,271,666	\$ 3,000
3900	c9) Otros Servicios Generales	\$ 18,112,645	\$ 2,061,735	\$ 16,050,910	\$ 16,050,910	\$ 14,311,906	\$ -
4000	D. Transferencias, Asignaciones, Subsidios y Otras Ayudas (D=d1+d2+d3+d4+d5+d6+d7+d8)	\$ 88,802,058	\$ 23,875,678	\$ 112,677,736	\$ 107,937,420	\$ 105,114,865	\$ 4,740,316
4100	d1) Transferencias Internas y Asignaciones al Sector Público	\$ 47,952,000	\$ 10,863,023	\$ 58,815,023	\$ 54,010,943	\$ 54,010,943	\$ 4,804,080
4200	d2) Transferencias al Resto del Sector Público	\$ 1,019,522	\$ 2,159,397	\$ 3,178,919	\$ 3,178,918	\$ 3,178,918	\$ 1
4300	d3) Subsidios y Subvenciones	\$ -	\$ -	\$ -	\$ -	\$ -	\$ -
4400	d4) Ayudas Sociales	\$ 3,615,000	\$ 7,699,253	\$ 11,314,253	\$ 11,350,638	\$ 10,936,529	\$ 36,385
4500	d5) Pensiones y Jubilaciones	\$ 36,215,536	\$ 2,661,505	\$ 38,877,041	\$ 38,904,421	\$ 36,495,975	\$ 27,380
4600	d6) Transferencias a Fideicomisos, Mandatos y Otros Análogos	\$ -	\$ -	\$ -	\$ -	\$ -	\$ -
4700	d7) Transferencias a la Seguridad Social	\$ -	\$ -	\$ -	\$ -	\$ -	\$ -
4800	d8) Donativos	\$ -	\$ 492,500	\$ 492,500	\$ 492,500	\$ 492,500	\$ -
4900	d9) Transferencias al Exterior	\$ -	\$ -	\$ -	\$ -	\$ -	\$ -
5000	E. Bienes Muebles, Inmuebles e Intangibles (E=e1+e2+e3+e4+e5+e6+e7+e8+e9)	\$ 22,760,791	\$ 17,918,505	\$ 4,842,286	\$ 4,136,836	\$ 1,153,387	\$ 705,450
5100	e1) Mobiliario y Equipo de Administración	\$ 3,620,791	\$ 3,318,782	\$ 302,009	\$ 289,044	\$ 289,044	\$ 12,965
5200	e2) Mobiliario y Equipo Educativo y Recreativo	\$ 140,000	\$ 108,728	\$ 248,728	\$ 225,894	\$ 225,894	\$ 22,834
5300	e3) Equipo e Instrumental Médico y de Laboratorio	\$ -	\$ -	\$ -	\$ -	\$ -	\$ -
5400	e4) Vehículos y Equipo de Transporte	\$ 19,000,000	\$ 15,379,450	\$ 3,620,550	\$ 2,967,999	\$ -	\$ 652,551
5500	e5) Equipo de Defensa y Seguridad	\$ -	\$ -	\$ -	\$ -	\$ -	\$ -
5600	e6) Maquinaria, Otros Equipos y Herramientas	\$ -	\$ 650,757	\$ 650,757	\$ 633,657	\$ 618,207	\$ 17,100
5700	e7) Activos Biológicos	\$ -	\$ -	\$ -	\$ -	\$ -	\$ -
5800	e8) Bienes Inmuebles	\$ -	\$ -	\$ -	\$ -	\$ -	\$ -
5900	e9) Activos Intangibles	\$ -	\$ 20,242	\$ 20,242	\$ 20,242	\$ 20,242	\$ -
6000	F. Inversión Pública (F=f1+f2+f3)	\$ 5,073,285	\$ 196,756	\$ 5,270,041	\$ 4,464,918	\$ 4,464,918	\$ 805,123
6100	f1) Obra Pública en Bienes de Dominio Público	\$ 5,073,285	\$ 2,946,769	\$ 2,126,516	\$ 2,015,084	\$ 2,015,084	\$ 111,432
6200	f2) Obra Pública en Bienes Propios	\$ -	\$ 120,651	\$ 2,121,651	\$ 2,103,686	\$ 2,103,686	\$ 17,965
6300	f3) Proyectos Productivos y Acciones de Fomento	\$ -	\$ 1,021,874	\$ 1,021,874	\$ 346,148	\$ 346,148	\$ 675,726
7000	G. Inversiones Financieras y Otras Provisiones (G=g1+g2+g3+g4+g5+g6+g7)	\$ -	\$ -	\$ -	\$ -	\$ -	\$ -



LIC. FERNANDO ALZAGA
MADARIA



L.C. DEL ANTONINO ALONSO
SABBATINI

SÍNDICO I



L.A.E. FLAVIA MAGDALENA
GUTIÉRREZ MARTÍNEZ




"Bajo protesta de decir la verdad declaramos que los Estados Financieros y sus notas, son razonablemente correctos y son responsabilidad del emisor"

MUNICIPIO DE TAMPICO, TAM
 Estado del Ejercicio del Presupuesto de Egresos por Capítulo del Gasto
 Clasificación por Objeto del Gasto (Capítulo y Concepto)
 DEL 1o. DE ENERO AL 31 DE DICIEMBRE DE 2023


Capítulo	Concepto	Aprobado	Ampliaciones / Reducciones	Modificado	Devengado	Pagado	Subejercicio
7100	g1) Inversiones Para el Fomento de Actividades Productivas	\$ -	\$ -	\$ -	\$ -	\$ -	\$ -
7200	g2) Acciones y Participaciones de Capital	\$ -	\$ -	\$ -	\$ -	\$ -	\$ -
7300	g3) Compra de Títulos y Valores	\$ -	\$ -	\$ -	\$ -	\$ -	\$ -
7400	g4) Concesión de Préstamos	\$ -	\$ -	\$ -	\$ -	\$ -	\$ -
7500	g5) Inversiones en Fideicomisos, Mandatos y Otros Análogos Fideicomiso de Desastres Naturales	\$ -	\$ -	\$ -	\$ -	\$ -	\$ -
7600	g6) Otras Inversiones Financieras	\$ -	\$ -	\$ -	\$ -	\$ -	\$ -
7900	g7) Provisiones para Contingencias y Otras Erogaciones Especiales	\$ -	\$ -	\$ -	\$ -	\$ -	\$ -
8000	H. Participaciones y Aportaciones (H=h1+h2+h3)	\$ -	\$ -	\$ -	\$ -	\$ -	\$ -
8100	h1) Participaciones	\$ -	\$ -	\$ -	\$ -	\$ -	\$ -
8200	h2) Aportaciones	\$ -	\$ -	\$ -	\$ -	\$ -	\$ -
8300	h3) Convenios	\$ -	\$ -	\$ -	\$ -	\$ -	\$ -
9000	I. Deuda Pública (I=i1+i2+i3+i4+i5+i6+i7)	\$ -	\$ 116,296,215	\$ 116,296,215	\$ 116,252,498	\$ 116,252,498	\$ 43,717
9100	i1) Amortización de la Deuda Pública	\$ -	\$ 23,820,548	\$ 23,820,548	\$ 23,819,582	\$ 23,819,582	\$ 966
9200	i2) Intereses de la Deuda Pública	\$ -	\$ 14,675,212	\$ 14,675,212	\$ 14,674,274	\$ 14,674,274	\$ 938
9300	i3) Comisiones de la Deuda Pública	\$ -	\$ -	\$ -	\$ -	\$ -	\$ -
9400	i4) Gastos de la Deuda Pública	\$ -	\$ 220,634	\$ 220,634	\$ 178,821	\$ 178,821	\$ 41,813
9500	i5) Costo por Coberturas	\$ -	\$ -	\$ -	\$ -	\$ -	\$ -
9600	i6) Apoyos Financieros	\$ -	\$ -	\$ -	\$ -	\$ -	\$ -
9900	i7) Adeudos de Ejercicios Fiscales Anteriores (ADEFAS)	\$ -	\$ 77,579,821	\$ 77,579,821	\$ 77,579,821	\$ 77,579,821	\$ -
B0000	II. Gasto Etiquetado (II=A+B+C+D+E+F+G+H+I)	\$ 308,970,680	\$ 72,955,229	\$ 381,925,909	\$ 350,858,367	\$ 350,609,052	\$ 31,067,542
1000	A. Servicios Personales (A=a1+a2+a3+a4+a5+a6+a7)	\$ 42,180,376	\$ 19,846,035	\$ 22,334,341	\$ 22,334,341	\$ 22,126,597	\$ -
1100	a1) Remuneraciones al Personal de Carácter Permanente	\$ -	\$ -	\$ -	\$ -	\$ -	\$ -
1200	a2) Remuneraciones al Personal de Carácter Transitorio	\$ -	\$ -	\$ -	\$ -	\$ -	\$ -
1300	a3) Remuneraciones Adicionales y Especiales	\$ 42,180,376	\$ 19,846,035	\$ 22,334,341	\$ 22,334,341	\$ 22,126,597	\$ -
1400	a4) Seguridad Social	\$ -	\$ -	\$ -	\$ -	\$ -	\$ -
1500	a5) Otras Prestaciones Sociales y Económicas	\$ -	\$ -	\$ -	\$ -	\$ -	\$ -
1600	a6) Previsiones	\$ -	\$ -	\$ -	\$ -	\$ -	\$ -
1700	a7) Pago de Estímulos a Servidores Públicos	\$ -	\$ -	\$ -	\$ -	\$ -	\$ -
2000	B. Materiales y Suministros (B=b1+b2+b3+b4+b5+b6+b7+b8+b9)	\$ 16,047,978	\$ 9,990,189	\$ 26,038,167	\$ 25,970,782	\$ 25,970,782	\$ 67,385
2100	b1) Materiales de Administración, Emisión de Documentos y Artículos Oficiales	\$ -	\$ 632,210	\$ 632,210	\$ 632,210	\$ 632,210	\$ -
2200	b2) Alimentos y Utensilios	\$ -	\$ 151,779	\$ 151,779	\$ 151,779	\$ 151,779	\$ -
2300	b3) Materias Primas y Materiales de Producción y Comercialización	\$ -	\$ -	\$ -	\$ -	\$ -	\$ -
2400	b4) Materiales y Artículos de Construcción y de Reparación	\$ 6,047,978	\$ 3,121,041	\$ 2,926,937	\$ 2,888,458	\$ 2,888,458	\$ 38,479
2500	b5) Productos Químicos, Farmacéuticos y de Laboratorio	\$ -	\$ 2,027,114	\$ 2,027,114	\$ 2,027,114	\$ 2,027,114	\$ -
2600	b6) Combustibles, Lubricantes y Aditivos	\$ -	\$ 13,529,408	\$ 13,529,408	\$ 13,529,408	\$ 13,529,408	\$ -
2700	b7) Vestuario, Blancos, Prendas de Protección y Artículos Deportivos	\$ -	\$ 275,746	\$ 275,746	\$ 275,746	\$ 275,746	\$ -
2800	b8) Materiales y Suministros Para Seguridad	\$ -	\$ -	\$ -	\$ -	\$ -	\$ -
2900	b9) Herramientas, Refacciones y Accesorios Menores	\$ 10,000,000	\$ 3,505,027	\$ 6,494,973	\$ 6,466,067	\$ 6,466,067	\$ 28,906
3000	C. Servicios Generales (C=c1+c2+c3+c4+c5+c6+c7+c8+c9)	\$ 20,688,161	\$ 102,229,702	\$ 122,917,863	\$ 109,107,147	\$ 109,107,147	\$ 13,810,716
3100	c1) Servicios Básicos	\$ 3,926,561	\$ 47,311,029	\$ 51,237,590	\$ 50,305,218	\$ 50,305,218	\$ 932,372
3200	c2) Servicios de Arrendamiento	\$ 1,561,600	\$ 2,377,973	\$ 3,939,573	\$ 3,939,573	\$ 3,939,573	\$ -
3300	c3) Servicios Profesionales, Científicos, Técnicos y Otros Servicios	\$ -	\$ 1,588,638	\$ 1,588,638	\$ 1,588,638	\$ 1,588,638	\$ -
3400	c4) Servicios Financieros, Bancarios y Comerciales	\$ -	\$ -	\$ -	\$ -	\$ -	\$ -
3500	c5) Servicios de Instalación, Reparación, Mantenimiento y Conservación	\$ 15,200,000	\$ 47,940,450	\$ 63,140,450	\$ 50,273,706	\$ 50,273,706	\$ 12,866,744
3600	c6) Servicios de Comunicación Social y Publicidad	\$ -	\$ 2,870,642	\$ 2,870,642	\$ 2,859,042	\$ 2,859,042	\$ 11,600
3700	c7) Servicios de Traslado y Viáticos	\$ -	\$ -	\$ -	\$ -	\$ -	\$ -
3800	c8) Servicios Oficiales	\$ -	\$ 140,970	\$ 140,970	\$ 140,970	\$ 140,970	\$ -
3900	c9) Otros Servicios Generales	\$ -	\$ -	\$ -	\$ -	\$ -	\$ -
4000	D. Transferencias, Asignaciones, Subsidios y Otras Ayudas (D=d1+d2+d3+d4+d5+d6+d7+d8)	\$ 4,697,942	\$ 1,921,438	\$ 2,776,504	\$ 2,319,504	\$ 2,319,504	\$ 457,000
4100	d1) Transferencias Intermas y Asignaciones al Sector Público	\$ -	\$ -	\$ -	\$ -	\$ -	\$ -
4200	d2) Transferencias al Resto del Sector Público	\$ -	\$ -	\$ -	\$ -	\$ -	\$ -
4300	d3) Subsidios y Subvenciones	\$ -	\$ -	\$ -	\$ -	\$ -	\$ -
4400	d4) Ayudas Sociales	\$ -	\$ 95,000	\$ 95,000	\$ -	\$ -	\$ 95,000
4500	d5) Pensiones y Jubilaciones	\$ 4,697,942	\$ 2,016,438	\$ 2,681,504	\$ 2,319,504	\$ 2,319,504	\$ 362,000



LIC. FERNANDO ALZAGA
MADARIA



SECRETARÍA DE FINANZAS
ANTONINO ALONSO SABBATINI



SÍNDICO I
L.A.E. FLAVIA MAGDALENA
GUTIÉRREZ MARTÍNEZ

TAMPICO, TAM.

"Bajo protesta de decir la verdad declaramos que los Estados financieros y sus notas, son razonablemente correctos y son responsabilidad del emisor"

MUNICIPIO DE TAMPICO, TAM
Estado del Ejercicio del Presupuesto de Egresos por Capítulo del Gasto
Clasificación por Objeto del Gasto (Capítulo y Concepto)
DEL 1o. DE ENERO AL 31 DE DICIEMBRE DE 2023

Capítulo	Concepto	Aprobado	Ampliaciones / Reducciones	Modificado	Devengado	Pagado	Subejercicio
4600	d6) Transferencias a Fideicomisos, Mandatos y Otros Análogos	\$ -	\$ -	\$ -	\$ -	\$ -	\$ -
4700	d7) Transferencias a la Seguridad Social	\$ -	\$ -	\$ -	\$ -	\$ -	\$ -
4800	d8) Donativos	\$ -	\$ -	\$ -	\$ -	\$ -	\$ -
4900	d9) Transferencias al Exterior	\$ -	\$ -	\$ -	\$ -	\$ -	\$ -
5000	E. Bienes Muebles, Inmuebles e Intangibles (E=e1+e2+e3+e4+e5+e6+e7+e8+e9)	\$ 10,412,348	\$ 893,638	\$ 9,518,710	\$ 9,358,312	\$ 9,358,312	\$ 160,398
5100	e1) Mobiliario y Equipo de Administración	\$ 1,309,209	\$ 142,309	\$ 1,166,900	\$ 1,015,961	\$ 1,015,961	\$ 150,939
5200	e2) Mobiliario y Equipo Educativo y Recreativo	\$ -	\$ -	\$ -	\$ -	\$ -	\$ -
5300	e3) Equipo e Instrumental Médico y de Laboratorio	\$ -	\$ -	\$ -	\$ -	\$ -	\$ -
5400	e4) Vehículos y Equipo de Transporte	\$ -	\$ 5,944,243	\$ 5,944,243	\$ 5,935,998	\$ 5,935,998	\$ 8,245
5500	e5) Equipo de Defensa y Seguridad	\$ -	\$ -	\$ -	\$ -	\$ -	\$ -
5600	e6) Maquinaria, Otros Equipos y Herramientas	\$ 9,103,139	\$ 8,695,572	\$ 407,567	\$ 406,353	\$ 406,353	\$ 1,214
5700	e7) Activos Biológicos	\$ -	\$ -	\$ -	\$ -	\$ -	\$ -
5800	e8) Bienes Inmuebles	\$ -	\$ 2,000,000	\$ 2,000,000	\$ 2,000,000	\$ 2,000,000	\$ -
5900	e9) Activos Intangibles	\$ -	\$ -	\$ -	\$ -	\$ -	\$ -
6000	F. Inversión Pública (F=f1+f2+f3)	\$ 148,763,055	\$ 11,202,267	\$ 159,965,322	\$ 143,393,279	\$ 143,351,708	\$ 16,572,043
6100	f1) Obra Pública en Bienes de Dominio Público	\$ 148,763,055	\$ 4,550,881	\$ 144,212,174	\$ 130,590,393	\$ 130,548,822	\$ 13,621,781
6200	f2) Obra Pública en Bienes Propios	\$ -	\$ 15,753,148	\$ 15,753,148	\$ 12,802,886	\$ 12,802,886	\$ 2,950,262
6300	f3) Proyectos Productivos y Acciones de Fomento	\$ -	\$ -	\$ -	\$ -	\$ -	\$ -
7000	G. Inversiones Financieras y Otras Provisiones (G=g1+g2+g3+g4+g5+g6+g7)	\$ -	\$ -	\$ -	\$ -	\$ -	\$ -
7100	g1) Inversiones Para el Fomento de Actividades Productivas	\$ -	\$ -	\$ -	\$ -	\$ -	\$ -
7200	g2) Acciones y Participaciones de Capital	\$ -	\$ -	\$ -	\$ -	\$ -	\$ -
7300	g3) Compra de Títulos y Valores	\$ -	\$ -	\$ -	\$ -	\$ -	\$ -
7400	g4) Concesión de Préstamos	\$ -	\$ -	\$ -	\$ -	\$ -	\$ -
7500	g5) Inversiones en Fideicomisos, Mandatos y Otros Análogos Fideicomiso de Desastres Naturales	\$ -	\$ -	\$ -	\$ -	\$ -	\$ -
7600	g6) Otras Inversiones Financieras	\$ -	\$ -	\$ -	\$ -	\$ -	\$ -
7900	g7) Provisiones para Contingencias y Otras Erogaciones Especiales	\$ -	\$ -	\$ -	\$ -	\$ -	\$ -
8000	H. Participaciones y Aportaciones (H=h1+h2+h3)	\$ -	\$ -	\$ -	\$ -	\$ -	\$ -
8100	h1) Participaciones	\$ -	\$ -	\$ -	\$ -	\$ -	\$ -
8200	h2) Aportaciones	\$ -	\$ -	\$ -	\$ -	\$ -	\$ -
8300	h3) Convenios	\$ -	\$ -	\$ -	\$ -	\$ -	\$ -
9000	I. Deuda Pública (I=i1+i2+i3+i4+i5+i6+i7)	\$ 66,180,820	\$ 27,805,818	\$ 38,375,002	\$ 38,375,002	\$ 38,375,002	\$ 0
9100	i1) Amortización de la Deuda Pública	\$ 23,819,582	\$ 23,819,582	\$ -	\$ -	\$ -	\$ -
9200	i2) Intereses de la Deuda Pública	\$ 11,444,863	\$ 11,444,863	\$ -	\$ -	\$ -	\$ -
9300	i3) Comisiones de la Deuda Pública	\$ -	\$ -	\$ -	\$ -	\$ -	\$ -
9400	i4) Gastos de la Deuda Pública	\$ 300,000	\$ 300,000	\$ -	\$ -	\$ -	\$ -
9500	i5) Costo por Coberturas	\$ -	\$ -	\$ -	\$ -	\$ -	\$ -
9600	i6) Apoyos Financieros	\$ -	\$ -	\$ -	\$ -	\$ -	\$ -
9900	i7) Adeudos de Ejercicios Fiscales Anteriores (ADEFAS)	\$ 30,616,375	\$ 7,758,627	\$ 38,375,002	\$ 38,375,002	\$ 38,375,002	\$ 0
T0000	III. Total de Egresos (III = I + II)	\$ 1,224,655,001	\$ 218,012,244	\$ 1,442,667,245	\$ 1,402,324,095	\$ 1,312,914,081	\$ 40,343,150



LIC. FERNANDO REZAGA
MADARIA



SECRETARÍA DE FINANZAS
L.C.P.F. ANTONINO ALEJANDRO
TABBARDI, TAM.



TAMPICO, TAM.
L.A.E. FLAVIA MAGDALENA
GUTIÉRREZ MARTÍNEZ


"Bajo protesta de decir la verdad declaramos que los Estados Financieros y sus notas, son razonablemente correctos y son responsabilidad del emisor"


MUNICIPIO DE TAMPICO, TAM.
 Estado del Ejercicio del Presupuesto de Egresos Detallado LDF
 Clasificación Administrativa

DEL 1o. DE ENERO AL 31 DE DICIEMBRE DE 2023

Concepto	Aprobado	Ampliaciones / Reducciones	Modificado	Devengado	Pagado	Subejercicio
I. Gasto No Etiquetado (I=A+B+C+D+E+F+G+H+I+J+K+L+M+N+O+ P+Q+R+S+T+U+V+W+X)	\$ 915,684,320	\$ 145,057,020	\$ 1,060,741,340	\$ 1,051,465,729	\$ 962,305,028	\$ 9,275,611
01000 A Presidencia Municipal	\$ 23,047,118	\$ 15,549,509	\$ 38,596,627	\$ 25,680,492	\$ 23,395,293	\$ 12,916,135
02000 B Secretaría Particular	\$ 1,504,607	\$ 149,490	\$ 1,654,097	\$ 4,107,454	\$ 3,785,346	\$ 2,453,357
03000 C Sala de Sindicos	\$ 1,788,239	\$ 240,550	\$ 2,028,789	\$ 2,318,785	\$ 2,134,485	\$ 289,996
04000 D Sala de Regidores	\$ 45,125,255	-\$ 24,462,041	\$ 20,663,214	\$ 20,682,247	\$ 18,937,937	-\$ 19,033
05000 E Secretaría del Ayuntamiento	\$ 6,957,060	\$ 2,620,361	\$ 9,577,421	\$ 10,428,970	\$ 9,666,614	-\$ 851,549
06000 F Secretaría de Finanzas	\$ 151,115,816	\$ 98,847,010	\$ 249,962,826	\$ 226,711,444	\$ 217,966,034	\$ 23,251,382
07000 G Secretaría de Comunicación social	\$ 15,641,072	\$ 31,208,593	\$ 46,849,665	\$ 46,973,767	\$ 41,977,872	-\$ 124,102
08000 H Secretaría de Obras Publicas	\$ 26,940,837	\$ 2,380,547	\$ 29,321,384	\$ 31,766,640	\$ 28,998,242	-\$ 2,445,256
09000 I Secretaría de Servicios Públicos	\$ 295,018,304	-\$ 6,323,543	\$ 288,694,761	\$ 315,458,052	\$ 270,832,364	-\$ 26,763,291
10000 J Secretaría de Bienestar Social	\$ 52,082,400	-\$ 29,010,639	\$ 23,071,761	\$ 15,522,596	\$ 14,379,082	\$ 7,549,165
11000 K Secretaría Administrativa	\$ 41,940,211	\$ 17,360,962	\$ 59,301,173	\$ 73,726,153	\$ 67,730,900	-\$ 14,424,980
12000 L Secretaría de Cultura	\$ 13,824,125	\$ 2,105,155	\$ 15,929,280	\$ 22,409,152	\$ 20,885,740	-\$ 6,479,872
13000 M Secretaría de Deportes	\$ 68,869,990	\$ 7,960,663	\$ 76,830,653	\$ 52,742,869	\$ 49,679,886	\$ 24,087,784
14000 N Secretaría de la Contraloría Municipal	\$ 3,592,152	\$ 99,238	\$ 3,691,390	\$ 4,253,257	\$ 3,893,930	-\$ 561,867
15000 O Secretaría de Transito y Vialidad	\$ 21,761,691	\$ 4,245,664	\$ 26,007,355	\$ 29,296,366	\$ 26,971,878	-\$ 3,289,011
16000 P Delegación Zona Norte	\$ 7,818,181	\$ 1,754,015	\$ 9,572,196	\$ 8,404,088	\$ 7,377,666	\$ 1,168,108
17000 Q Secretaría de Educación	\$ 6,603,866	\$ 1,726,139	\$ 8,330,005	\$ 6,878,359	\$ 6,525,883	\$ 1,451,646
18000 R Secretaría Turismo	\$ 4,979,981	\$ 8,955,892	\$ 13,935,873	\$ 14,593,245	\$ 13,998,365	-\$ 657,372
19000 S Secretaria Técnica	\$ 2,453,630	\$ 75,674	\$ 2,529,304	\$ 2,936,195	\$ 2,376,263	-\$ 406,891
20000 T Secretaría de Protección Civil	\$ 35,871,399	-\$ 24,549,246	\$ 11,322,153	\$ 13,237,086	\$ 11,803,653	-\$ 1,914,933
21000 U Secretaría de Instituto de la Mujer	\$ 2,453,631	\$ 1,014,201	\$ 3,467,832	\$ 3,455,399	\$ 3,253,258	\$ 12,433
22000 V Secretaría de Ecología	\$ 3,262,769	\$ 5,195	\$ 3,267,964	\$ 3,988,917	\$ 3,701,032	-\$ 720,953
23000 W Secretaría de Salud	\$ 3,959,892	\$ 1,481,656	\$ 5,441,548	\$ 6,844,117	\$ 5,968,569	-\$ 1,402,569
24000 X Organismos Descentralizados	\$ 56,043,835	\$ 11,357,812	\$ 67,401,647	\$ 65,905,734	\$ 65,097,447	\$ 1,495,913
25000 Y Secretaría de Juventud	\$ 1,621,892	\$ 57,991	\$ 1,679,883	\$ 1,318,107	\$ 1,262,322	\$ 361,776
26000 AA Desarrollo Económico	\$ 1,247,608	\$ 262,011	\$ 1,509,619	\$ 2,005,479	\$ 1,800,795	-\$ 495,860
27000 AB Desarrollo Urbano	\$ 6,421,059	\$ 1,406,638	\$ 7,827,697	\$ 8,536,624	\$ 7,460,838	-\$ 708,927
28000 AC Secretaria de Transparencia	\$ 1,394,599	\$ 222,183	\$ 1,616,782	\$ 2,119,601	\$ 1,931,549	-\$ 502,819
29000 AD Secretaria de Atención Ciudadana	\$ 8,663,101	-\$ 2,301,400	\$ 6,361,701	\$ 1,399,889	\$ 1,270,116	\$ 4,961,812
30000 AE METRO	\$ 2,120,000	\$ 5,360,401	\$ 7,480,401	\$ 9,915,143	\$ 9,843,507	-\$ 2,434,742
31000 AF EXPO TAMPICO	\$ 1,560,000	\$ 15,256,339	\$ 16,816,339	\$ 17,849,502	\$ 17,398,162	-\$ 1,033,164
II. Gasto Etiquetado (II=A+B+C+D+E+F+G+H+I+J+K+L+M+N+O+ P+Q+R+S+T+U+V+W+X)	\$ 308,970,680	\$ 72,955,226	\$ 381,925,906	\$ 350,858,367	\$ 350,609,054	\$ 31,067,539
01000 A Presidencia Municipal	\$ 949,060	\$ 541,020	\$ 1,490,080	\$ 1,490,080	\$ 1,490,080	\$ -
02000 B Secretaría Particular	\$ 375,405	-\$ 69,066	\$ 306,339	\$ 306,339	\$ 306,339	\$ -
03000 C Sala de Sindicos	\$ 181,376	-\$ 8,916	\$ 172,460	\$ 172,460	\$ 172,460	\$ -
04000 D Sala de Regidores	\$ 1,640,816	-\$ 232,776	\$ 1,408,040	\$ 1,408,024	\$ 1,382,992	\$ 16
05000 E Secretaria del Ayuntamiento	\$ 641,143	\$ 1,896,354	\$ 2,537,497	\$ 2,537,488	\$ 2,524,774	\$ 9
06000 F Secretaría de Finanzas	\$ 82,975,983	-\$ 11,883,377	\$ 71,092,606	\$ 70,046,165	\$ 69,852,516	\$ 1,046,441
07000 G Secretaria de Comunicación social	\$ 472,420	\$ 3,158,208	\$ 3,630,628	\$ 3,619,028	\$ 3,619,028	\$ 11,600
08000 H Secretaría de Obras Publicas	\$ 150,475,578	\$ 24,789,343	\$ 175,264,921	\$ 147,603,171	\$ 147,546,958	\$ 27,661,750
09000 I Secretaría de Servicios Públicos	\$ 47,689,457	\$ 49,867,569	\$ 97,557,026	\$ 95,624,730	\$ 96,011,445	\$ 1,932,296
10000 J Secretaría de Bienestar Social	\$ 2,155,417	-\$ 579,724	\$ 1,575,693	\$ 1,480,677	\$ 1,446,417	\$ 95,016
11000 K Secretaría Administrativa	\$ 7,595,734	-\$ 533,123	\$ 7,062,611	\$ 6,700,579	\$ 6,651,573	\$ 362,032
12000 L Secretaría de Cultura	\$ 1,927,643	\$ 6,370	\$ 1,934,013	\$ 1,933,997	\$ 1,923,349	\$ 16
13000 M Secretaria de Deportes	\$ 2,796,559	\$ 6,069,353	\$ 8,865,912	\$ 8,861,898	\$ 8,845,720	\$ 4,014
14000 N Secretaría de la Contraloría Municipal	\$ 307,917	-\$ 42,194	\$ 265,723	\$ 265,723	\$ 265,723	\$ -


 LIC. FERNANDO RIZGA MADARIA


 SECRETARIO DE FINANZAS
 L.C.P. ANTONINO BONSABBATINI
 SECRETARIA DE FINANZAS


 SÍNDICO
 L.A.B. FLAVIA MAGDALENA GUTIÉRREZ MARTÍNEZ
 COMISION DE HACIENDA
 TAMPICO, TAM.

"Bajo protesta de decir la verdad declaramos que los Estados Financieros y sus notas, son razonablemente correctos y son responsabilidad del emisor"

MUNICIPIO DE TAMPICO, TAM.

Estado del Ejercicio del Presupuesto de Egresos Detallado LDF

Clasificación Administrativa

DEL 1o. DE ENERO AL 31 DE DICIEMBRE DE 2023

Concepto	Aprobado	Ampliaciones / Reducciones	Modificado	Devengado	Pagado	Subejercicio
15000 O Secretaría de Transito y Vialidad	\$ 2,235,560	\$ 325,620	\$ 2,561,180	\$ 2,606,914	\$ 2,558,136	-\$ 45,734
16000 P Delegación Zona Norte	\$ 1,084,035	-\$ 285,463	\$ 798,572	\$ 798,556	\$ 782,891	\$ 16
17000 Q Secretaría de Educación	\$ 472,420	-\$ 229,569	\$ 242,851	\$ 242,851	\$ 242,851	\$ -
18000 R Secretaría Turismo	\$ 510,383	-\$ 72,758	\$ 437,625	\$ 437,616	\$ 427,728	\$ 9
19000 S Secretaría Técnica	\$ 248,864	\$ 2,543	\$ 251,407	\$ 251,407	\$ 251,407	\$ -
20000 T Secretaría de Protección Civil	\$ 995,457	\$ 556,955	\$ 1,552,412	\$ 1,552,380	\$ 1,437,021	\$ 32
21000 U Secretaría de Instituto de la Mujer	\$ 248,864	-\$ 85,803	\$ 163,061	\$ 163,061	\$ 163,061	\$ -
22000 V Secretaría de Ecología	\$ 333,225	-\$ 81,572	\$ 251,653	\$ 251,644	\$ 251,548	\$ 9
23000 W Secretaría de Salud	\$ 607,398	\$ 124,443	\$ 731,841	\$ 731,841	\$ 722,378	\$ -
24000 X Organismos Descentralizados	\$ 830,954	-\$ 136,466	\$ 694,488	\$ 694,488	\$ 684,000	\$ -
25000 Y Secretaría de Juventud	\$ 164,503	-\$ 114,978	\$ 49,525	\$ 49,525	\$ 49,525	\$ -
26000 AA Desarrollo Económico	\$ 126,541	\$ 33,663	\$ 160,204	\$ 160,195	\$ 152,352	\$ 9
27000 AB Desarrollo Urbano	\$ 658,014	-\$ 55,796	\$ 602,218	\$ 602,219	\$ 588,257	-\$ 1
28000 AC Secretaría de Transparencia	\$ 143,413	\$ 9,604	\$ 153,017	\$ 153,008	\$ 146,222	\$ 9
29000 AD Secretaría de Atención Ciudadana	\$ 126,541	-\$ 28,250	\$ 98,291	\$ 98,291	\$ 98,291	\$ -
30000 AE METRO	\$ -	\$ 4,732	\$ 4,732	\$ 4,732	\$ 4,732	-\$ 0
31000 AF EXPO TAMPICO	\$ -	\$ 9,280	\$ 9,280	\$ 9,280	\$ 9,280	\$ -
III. Total de Egresos (III = I + II)	\$ 1,224,655,000	\$ 218,012,245	\$ 1,442,667,245	\$ 1,402,324,096	\$ 1,312,914,082	\$ 40,343,149
T0000						



LIC. FERNANDO ALZAGA
MADARIA



L.C.P.F. ANTONINO ALONSO
SABBATINI



L.A.E. FLAVIA MAGDALENA
GUTIÉRREZ MARTÍNEZ

"Bajo protesta de decir la verdad declaramos que los Estados Financieros y sus notas, son razonablemente correctos y son responsabilidad del emisor"

Concepto	Aprobado	Ampliaciones / Reducciones	Modificado	Devengado	Pagado	Subejercicio
I. Gasto No Etiquetado (I=A+B+C+D)	\$ 915,684,320	\$ 145,057,018	\$ 1,060,741,338	\$ 1,051,465,730	\$ 962,305,031	\$ 9,275,608
A. Gobierno (A=a1+a2+a3+a4+a5+a6+a7+a8)	\$ 302,677,327	\$ 30,776,789	\$ 333,454,116	\$ 326,148,869	\$ 300,192,858	\$ 7,305,248
a1) Legislación	\$ 45,125,255	-\$ 30,644,589	\$ 14,480,666	\$ 20,682,247	\$ 18,937,937	-\$ 6,201,580
a2) Justicia	\$ -	\$ -	\$ -	\$ -	\$ -	\$ -
a3) Coordinación de la Política de Gobierno	\$ 34,917,137	\$ 18,453,386	\$ 53,370,523	\$ 43,032,347	\$ 39,044,965	\$ 10,338,176
a4) Relaciones Exteriores	\$ -	\$ -	\$ -	\$ -	\$ -	\$ -
a5) Asuntos Financieros y Hacendarios	\$ 130,466,473	\$ 20,728,177	\$ 151,194,650	\$ 128,066,056	\$ 120,802,358	\$ 23,128,594
a6) Seguridad Nacional	\$ -	\$ -	\$ -	\$ -	\$ -	\$ -
a7) Asuntos de Orden Público y de Seguridad Interior	\$ 61,909,557	-\$ 21,848,920	\$ 40,060,637	\$ 46,197,317	\$ 42,126,708	-\$ 6,136,680
a8) Otros Servicios Generales	\$ 30,258,905	\$ 44,088,735	\$ 74,347,640	\$ 88,170,901	\$ 79,280,890	-\$ 13,823,262
B. Desarrollo Social (B=b1+b2+b3+b4+b5+b6+b7)	\$ 606,779,404	\$ 27,482,505	\$ 634,261,909	\$ 631,138,316	\$ 568,733,191	\$ 3,123,593
b1) Protección Ambiental	\$ 3,262,769	\$ 5,195	\$ 3,267,964	\$ 3,988,917	\$ 3,701,032	-\$ 720,954
b2) Vivienda y Servicios a la Comunidad	\$ 401,539,181	-\$ 22,655,488	\$ 378,883,693	\$ 396,069,869	\$ 344,714,535	-\$ 17,186,176
b3) Salud	\$ 3,959,892	\$ 1,481,656	\$ 5,441,548	\$ 6,844,117	\$ 5,968,569	-\$ 1,402,570
b4) Recreación, Cultura y Otras Manifestaciones Sociales	\$ 86,374,115	\$ 30,682,557	\$ 117,056,672	\$ 102,916,666	\$ 97,807,296	\$ 14,140,006
b5) Educación	\$ 6,603,866	\$ 1,726,139	\$ 8,330,005	\$ 6,878,359	\$ 6,525,883	\$ 1,451,646
b6) Protección Social	\$ 105,039,581	\$ 16,242,447	\$ 121,282,028	\$ 114,440,387	\$ 110,015,877	\$ 6,841,640
b7) Otros Asuntos Sociales	\$ -	\$ -	\$ -	\$ -	\$ -	\$ -
C. Desarrollo Económico (C=c1+c2+c3+c4+c5+c6+c7+c8+c9)	\$ 6,227,589	\$ 9,217,903	\$ 15,445,492	\$ 16,598,724	\$ 15,799,161	-\$ 1,153,233
c1) Asuntos Económicos, Comerciales y Laborales en General	\$ -	\$ -	\$ -	\$ -	\$ -	\$ -
c2) Agropecuaria, Silvicultura, Pesca y Caza	\$ -	\$ -	\$ -	\$ -	\$ -	\$ -
c3) Combustibles y Energía	\$ -	\$ -	\$ -	\$ -	\$ -	\$ -
c4) Minería, Manufacturas y Construcción	\$ -	\$ -	\$ -	\$ -	\$ -	\$ -
c5) Transporte	\$ -	\$ -	\$ -	\$ -	\$ -	\$ -
c6) Comunicaciones	\$ -	\$ -	\$ -	\$ -	\$ -	\$ -
c7) Turismo	\$ 4,979,981	\$ 8,955,892	\$ 13,935,873	\$ 14,593,245	\$ 13,998,365	-\$ 657,372
c8) Ciencia, Tecnología e Innovación	\$ -	\$ -	\$ -	\$ -	\$ -	\$ -
c9) Otras Industrias y Otros Asuntos Económicos	\$ 1,247,608	\$ 262,011	\$ 1,509,619	\$ 2,005,479	\$ 1,800,795	-\$ 495,861
D. Otras No Clasificadas en Funciones Anteriores (D=d1+d2+d3+d4)	\$ -	\$ 77,579,821	\$ 77,579,821	\$ 77,579,821	\$ 77,579,821	\$ -
d1) Transacciones de la Deuda Publica / Costo Financiero de la Deuda	\$ -	\$ -	\$ -	\$ -	\$ -	\$ -
d2) Transferencias, Participaciones y Aportaciones Entre Diferentes Niveles y Or	\$ -	\$ -	\$ -	\$ -	\$ -	\$ -
d3) Saneamiento del Sistema Financiero	\$ -	\$ -	\$ -	\$ -	\$ -	\$ -
d4) Adeudos de Ejercicios Fiscales Anteriores	\$ -	\$ 77,579,821	\$ 77,579,821	\$ 77,579,821	\$ 77,579,821	\$ -
II. Gasto Etiquetado (II=A+B+C+D)	\$ 308,970,680	\$ 72,955,229	\$ 381,925,909	\$ 350,858,368	\$ 350,609,052	\$ 31,067,540
A. Gobierno (A=a1+a2+a3+a4+a5+a6+a7+a8)	\$ 62,765,510	-\$ 14,455,758	\$ 48,309,752	\$ 47,313,863	\$ 46,986,738	\$ 995,889
a1) Legislación	\$ 1,640,816	-\$ 232,776	\$ 1,408,040	\$ 1,408,024	\$ 1,382,992	\$ 16



LIC. FERNANDO ALZAGA MADARIA



L.C.P.F. ANTONINO ALONSO SANTIAGO, TAM.



L.A.E. FLAVIA MAGDALENA GUTIÉRREZ MARTÍNEZ

"Bajo protesta de decir la verdad declaramos que los Estados Financieros y sus notas, son razonablemente correctos y son responsabilidad del emisor"



Concepto	Aprobado	Ampliaciones / Reducciones	Modificado	Devengado	Pagado	Subejercicio
a2) Justicia	\$ -	\$ -	\$ -	\$ -	\$ -	\$ -
a3) Coordinación de la Política de Gobierno	\$ 2,193,382	\$ 2,396,976	\$ 4,590,358	\$ 4,590,349	\$ 4,577,635	\$ 9
a4) Relaciones Exteriores	\$ -	\$ -	\$ -	\$ -	\$ -	\$ -
a5) Asuntos Financieros y Hacendarios	\$ 50,811,590	\$ 21,103,717	\$ 29,707,873	\$ 28,677,964	\$ 28,624,181	\$ 1,029,909
a6) Seguridad Nacional	\$ -	\$ -	\$ -	\$ -	\$ -	\$ -
a7) Asuntos de Orden Público y de Seguridad Interior	\$ 4,196,948	\$ 631,596	\$ 4,828,544	\$ 4,874,230	\$ 4,702,808	\$ 45,686
a8) Otros Servicios Generales	\$ 3,922,774	\$ 3,852,163	\$ 7,774,937	\$ 7,763,296	\$ 7,699,124	\$ 11,641
B. Desarrollo Social (B=b1+b2+b3+b4+b5+b6+b7)	\$ 214,951,871	\$ 79,691,454	\$ 294,643,325	\$ 264,571,692	\$ 264,667,232	\$ 30,071,633
b1) Protección Ambiental	\$ 333,225	\$ 81,572	\$ 251,653	\$ 251,644	\$ 251,548	\$ 9
b2) Vivienda y Servicios a la Comunidad	\$ 202,745,822	\$ 75,502,190	\$ 278,248,012	\$ 248,542,418	\$ 248,684,832	\$ 29,705,594
b3) Salud	\$ 607,398	\$ 124,443	\$ 731,841	\$ 731,841	\$ 722,378	\$ -
b4) Recreación, Cultura y Otras Manifestaciones Sociales	\$ 4,724,202	\$ 6,089,735	\$ 10,813,937	\$ 10,809,907	\$ 10,783,081	\$ 4,030
b5) Educación	\$ 472,420	\$ 229,569	\$ 242,851	\$ 242,851	\$ 242,851	\$ -
b6) Protección Social	\$ 6,068,804	\$ 1,713,773	\$ 4,355,032	\$ 3,993,032	\$ 3,982,543	\$ 362,000
b7) Otros Asuntos Sociales	\$ -	\$ -	\$ -	\$ -	\$ -	\$ -
C. Desarrollo Económico (C=c1+c2+c3+c4+c5+c6+c7+c8+c9)	\$ 636,924	\$ 39,095	\$ 597,829	\$ 597,811	\$ 580,080	\$ 18
c1) Asuntos Económicos, Comerciales y Laborales en General	\$ -	\$ -	\$ -	\$ -	\$ -	\$ -
c2) Agropecuaria, Silvicultura, Pesca y Caza	\$ -	\$ -	\$ -	\$ -	\$ -	\$ -
c3) Combustibles y Energía	\$ -	\$ -	\$ -	\$ -	\$ -	\$ -
c4) Minería, Manufacturas y Construcción	\$ -	\$ -	\$ -	\$ -	\$ -	\$ -
c5) Transporte	\$ -	\$ -	\$ -	\$ -	\$ -	\$ -
c6) Comunicaciones	\$ -	\$ -	\$ -	\$ -	\$ -	\$ -
c7) Turismo	\$ 510,383	\$ 72,758	\$ 437,625	\$ 437,616	\$ 427,728	\$ 9
c8) Ciencia, Tecnología e Innovación	\$ -	\$ -	\$ -	\$ -	\$ -	\$ -
c9) Otras Industrias y Otros Asuntos Económicos	\$ 126,541	\$ 33,663	\$ 160,204	\$ 160,195	\$ 152,352	\$ 9
D. Otras No Clasificadas en Funciones Anteriores (D=d1+d2+d3+d4)	\$ 30,616,375	\$ 7,758,627	\$ 38,375,002	\$ 38,375,002	\$ 38,375,002	\$ -
d1) Transacciones de la Deuda Pública / Costo Financiero de la Deuda	\$ -	\$ -	\$ -	\$ -	\$ -	\$ -
d2) Transferencias, Participaciones y Aportaciones Entre Diferentes Niveles y Or	\$ -	\$ -	\$ -	\$ -	\$ -	\$ -
d3) Saneamiento del Sistema Financiero	\$ -	\$ -	\$ -	\$ -	\$ -	\$ -
d4) Adeudos de Ejercicios Fiscales Anteriores	\$ 30,616,375	\$ 7,758,627	\$ 38,375,002	\$ 38,375,002	\$ 38,375,002	\$ -
III. Total de Egresos (III = I + II)	\$ 1,224,655,000	\$ 218,012,246	\$ 1,442,667,246	\$ 1,402,324,098	\$ 1,312,914,083	\$ 40,343,148



LIC. FERNANDO ALZAGA
MADARIA



SECRETARÍA DE FINANZAS
L.C.P.F. ANTONINO ALONSO
SABBATINI



H. COMISIÓN DE REGIDORES
SÍNDICO
L.A.E. FLAVIA MAGDALENA
GUTIÉRREZ MARTÍNEZ

"Bajo protesta de decir la verdad declaramos que los Estados Financieros y sus notas, son razonablemente correctos y son responsabilidad del emisor"

**Formato 6 d) Estado Analítico del Ejercicio del Presupuesto de Egresos Detallado - LDF
(Clasificación de Servicios Personales por Categoría)**

ORGANISMO, Municipio de Tampico, Tam
Estado Analítico del Ejercicio del Presupuesto de Egresos Detallado - LDF
Clasificación de Servicios Personales por Categoría
Del 01 de Enero al 31 de Diciembre de 2023
(PESOS)

Concepto (c)	Egresos					Subejercicio (e)
	Aprobado (d)	Ampliaciones / (Reducciones)	Modificado	Devengado	Pagado	
I. Gasto No Etiquetado (I=A+B+C+D+E+F)	\$ 425,869,624	\$ 45,261,327	\$ 471,130,951	\$ 471,122,510	\$ 444,500,480	\$ 8,441
A. Personal Administrativo y de Servicio Público	\$ 425,869,624	\$ 45,261,327	\$ 471,130,951	\$ 471,122,510	\$ 444,500,480	\$ 8,441
B. Magisterio						
C. Servicios de Salud (C=c1+c2)	\$ -	\$ -	\$ -	\$ -	\$ -	\$ -
c1) Personal Administrativo						
c2) Personal Médico, paramédico y afín						
D. Seguridad Pública						
E. Gastos asociados a la implementación de nuevas leyes federales o reformas a las mismas (E=e1+e2)	\$ -	\$ -	\$ -	\$ -	\$ -	\$ -
e1) Nombre del Programa o Ley 1						
e2) Nombre del Programa o Ley 2						
F. Sentencias laborales definitivas						
II. Gasto Etiquetado (I=A+B+C+D+E+F)	\$ 42,180,376	-\$ 19,846,035	\$ 22,334,341	\$ 22,334,341	\$ 22,126,597	\$ -
A. Personal Administrativo y de Servicio Público	\$ 42,180,376	-\$ 19,846,035	\$ 22,334,341	\$ 22,334,341	\$ 22,126,597	\$ -
B. Magisterio						
C. Servicios de Salud (C=c1+c2)	\$ -	\$ -	\$ -	\$ -	\$ -	\$ -
c1) Personal Administrativo						
c2) Personal Médico, paramédico y afín						
D. Seguridad Pública						
E. Gastos asociados a la implementación de nuevas leyes federales o reformas a las mismas (E=e1+e2)	\$ -	\$ -	\$ -	\$ -	\$ -	\$ -
e1) Nombre del Programa o Ley 1						
e2) Nombre del Programa o Ley 2						
F. Sentencias laborales definitivas						
III. Total de Gasto en Servicios Personales (III = I + II)	\$ 468,050,000	\$ 25,415,292	\$ 493,465,292	\$ 493,456,851	\$ 466,627,077	\$ 8,441



LIC. FERNANDO ALZAGA
MADARIA




L.C. EF. ANTONINO ALONSO
SABBATINI
TAMPICO, TAM.



L.A.E. FLAVIA MAGDALENA
GUTIÉRREZ MARTÍNEZ


"Bajo protesta de decir la verdad declaramos que los Estados Financieros y sus notas, son razonablemente correctos y son responsabilidad del emisor"

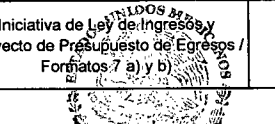
Indicadores de Observancia (c)	Implementación				Resultado		Fundamento (h)	Comentarios (i)
	SI		NO		Monto o valor (f)	Unidad (pesos/porcentaje) (g)		
	Mecanismo de Verificación (d)		Fecha estimada de cumplimiento (e)					
INDICADORES PRESUPUESTARIOS								
A- INDICADORES CUANTITATIVOS								
1 Balance Presupuestario Sostenible (j)								
a. Propuesto	https://po.tamaulipas.gob.mx/wp-content/uploads/2022/12/cxlvii-154-271222-EV.pdf https://po.tamaulipas.gob.mx/wp-content/uploads/2022/12/cxlvii-Ext.No_29-301222.pdf	Iniciativa de Ley de Ingresos y Proyecto de Presupuesto de Egresos				1,224,655,000	pesos	Art. 6 y 19 de la LDF
b. Estimada/Aprobado	https://po.tamaulipas.gob.mx/wp-content/uploads/2022/12/cxlvii-154-271222-EV.pdf https://po.tamaulipas.gob.mx/wp-content/uploads/2022/12/cxlvii-Ext.No_29-301222.pdf	Ley de Ingresos y Presupuesto de Egresos				1,224,655,000	pesos	Art. 6 y 19 de la LDF
c. Devengado	https://tampico.gob.mx/transparencia/CuentaPublica.html	Cuenta Pública / Formato 4 LDF			30 de abril de 2024	-24,552,959	pesos	Art. 6 y 19 de la LDF
2 Balance Presupuestario de Recursos Disponibles Sostenible (k)								
a. Propuesto	https://po.tamaulipas.gob.mx/wp-content/uploads/2022/12/cxlvii-154-271222-EV.pdf https://po.tamaulipas.gob.mx/wp-content/uploads/2022/12/cxlvii-Ext.No_29-301222.pdf	Iniciativa de Ley de Ingresos y Proyecto de Presupuesto de Egresos				1,224,655,000	pesos	Art. 6 y 19 de la LDF
b. Estimada/Aprobado	https://po.tamaulipas.gob.mx/wp-content/uploads/2022/12/cxlvii-154-271222-EV.pdf https://po.tamaulipas.gob.mx/wp-content/uploads/2022/12/cxlvii-Ext.No_29-301222.pdf	Ley de Ingresos y Presupuesto de Egresos				1,224,655,000	pesos	Art. 6 y 19 de la LDF
c. Devengado		Cuenta Pública / Formato 4 LDF			30 de abril de 2024	-60,983,808	pesos	Art. 6 y 19 de la LDF
3 Financiamiento Neto dentro del Techo de Financiamiento Neto (l)								
a. Propuesto	https://po.tamaulipas.gob.mx/wp-content/uploads/2022/12/cxlvii-154-271222-EV.pdf	Iniciativa de Ley de Ingresos				1,224,655,000	pesos	Art. 6, 19 y 46 de la LDF
b. Estimada	https://po.tamaulipas.gob.mx/wp-content/uploads/2022/12/cxlvii-154-271222-EV.pdf	Ley de Ingresos				1,224,655,000	pesos	Art. 6, 19 y 46 de la LDF
c. Devengado	https://tampico.gob.mx/transparencia/CuentaPublica.html	Cuenta Pública / Formato 4 LDF			30 de abril de 2024	-23,819,582	pesos	Art. 6, 19 y 46 de la LDF
4 Recursos destinados a la atención de desastres naturales								
Asignación al fideicomiso para desastres naturales (m)								
		Reporte Trim. Formato 6 a)				NA	pesos	Art. 9 de la LDF
		Cuenta Pública / Formato 6 a)				NA	pesos	Art. 9 de la LDF




"Bajo protesta de decir la verdad declaramos que los Estados Financieros y sus notas, son razonablemente correctos y son responsabilidad del emisor"

Indicadores de Observancia (c)	Implementación				Resultado		Fundamento (h)	Comentarios (i)
	SI		NO		Monto o valor (f)	Unidad (pesos/porcentaje) (g)		
	Mecanismo de Verificación (d)		Fecha estimada de cumplimiento (e)					
b. Aportación promedio realizada por la Entidad Federativa durante los 5 ejercicios previos, para infraestructura dañada por desastres naturales (n)		Autorizaciones de recursos aprobados por el FONDEN			NA	pesos	Art. 9 de la LDF	
c. Saldo del fideicomiso para desastres naturales (o)		Cuenta Pública / Auxiliar de Cuentas			NA	pesos	Art. 9 de la LDF	
d. Costo promedio de los últimos 5 ejercicios de la reconstrucción de infraestructura dañada por desastres naturales (p)		Autorizaciones de recursos aprobados por el FONDEN			NA	pesos	Art. 9 de la LDF	
5 Techo para servicios personales (q)								
a. Asignación en el Presupuesto de Egresos	https://drive.google.com/file/d/1vhDOcX_CPfQZO1gp-DT-ZogFO6NiW9v/view	Reporte Trim. Formato 6 d)			445,000,000	pesos	Art. 10 y 21 de la LDF	
b. Devengado	https://drive.google.com/file/d/1vhDOcX_CPfQZO1gp-DT-ZogFO6NiW9v/view	Reporte Trim. Formato 6 d)			493,456,851	pesos	Art. 13 fracc. V y 21 de la LDF	
6 Previsiones de gasto para compromisos de pago derivados de APPs (r)								
a. Asignación en el Presupuesto de Egresos	https://po.tamaulipas.gob.mx/wp-content/uploads/2022/12/cxlvii-Ext.No_29-301222.pdf	Presupuesto de Egresos			0	pesos	Art. 11 y 21 de la LDF	
7 Techo de ADEFAS para el ejercicio fiscal (s)								
a. Propuesto	https://po.tamaulipas.gob.mx/wp-content/uploads/2022/12/cxlvii-Ext.No_29-301222.pdf	Proyecto de Presupuesto de Egresos			28,074,875	pesos	Art. 12 y 20 de la LDF	
b. Aprobado	https://drive.google.com/file/d/1jntyBRYqbj5uinBbyGoOmtuX7-RJkc_2/view	Reporte Trim. Formato 6 a)			28,074,875	pesos	Art. 12 y 20 de la LDF	
c. Devengado	https://tampico.gob.mx/transparencia/CuentaPublica.html	Cuenta Pública / Formato 6 a)		30 de abril de 2024	115,954,823	pesos	Art. 12 y 20 de la LDF	
B. INDICADORES CUALITATIVOS								
1 Iniciativa de Ley de Ingresos y Proyecto de Presupuesto de Egresos								
a. Objetivos anuales, estrategias y metas para el ejercicio fiscal (t)	https://po.tamaulipas.gob.mx/wp-content/uploads/2022/12/cxlvii-154-271222-EV.pdf https://po.tamaulipas.gob.mx/wp-content/uploads/2022/12/cxlvii-Ext.No_29-301222.pdf	Iniciativa de Ley de Ingresos y Proyecto de Presupuesto de Egresos					Art. 5 y 18 de la LDF	
b. Proyecciones de ejercicios posteriores	https://po.tamaulipas.gob.mx/wp-content/uploads/2022/12/cxlvii-154-271222-EV.pdf https://po.tamaulipas.gob.mx/wp-content/uploads/2022/12/cxlvii-Ext.No_29-301222.pdf	Iniciativa de Ley de Ingresos y Proyecto de Presupuesto de Egresos / Formatos 7 a) y b)					Art. 5 y 18 de la LDF	



LIC. FERNANDO ALZAGA MADARIA



SECRETARÍA DE FINANZAS
SECRETARÍA DE PLANEACIÓN
L.C.P. ANTONINO ALONSO SABBATINI


SÍNDICO I

L.A.E. FLAVIA MAGDALENA GUTIÉRREZ MARTÍNEZ
TAMPICO, TAM.

"Bajo protesta de decir la verdad declaramos que los Estados Financieros y sus notas, son razonablemente correctos y son responsabilidad del emisor"

Indicadores de Observancia (c)	Implementación				Resultado		Fundamento (h)	Comentarios (i)
	SI		NO		Monto o valor (f)	Unidad (pesos/porcentaje) (g)		
		Mecanismo de Verificación (d)		Fecha estimada de cumplimiento (e)				
c. Descripción de riesgos relevantes y propuestas de acción para enfrentarlos (v)	https://po.tamaulipas.gob.mx/wp-content/uploads/2022/12/cxlvii-154-271222-EV.pdf https://po.tamaulipas.gob.mx/wp-content/uploads/2022/12/cxlvii-Ext.No._29-301222.pdf	Iniciativa de Ley de Ingresos y Proyecto de Presupuesto de Egresos					Art. 5 y 18 de la LDF	
d. Resultados de ejercicios fiscales anteriores y el ejercicio fiscal en cuestión (w)	https://po.tamaulipas.gob.mx/wp-content/uploads/2022/12/cxlvii-154-271222-EV.pdf https://po.tamaulipas.gob.mx/wp-content/uploads/2022/12/cxlvii-Ext.No._29-301222.pdf	Iniciativa de Ley de Ingresos y Proyecto de Presupuesto de Egresos / Formatos 7 c) y d)					Art. 5 y 18 de la LDF	
e. Estudio actuarial de las pensiones de sus trabajadores (x)	https://po.tamaulipas.gob.mx/wp-content/uploads/2022/12/cxlvii-Ext.No._29-301222.pdf	Proyecto de Presupuesto de Egresos / Formato 8					Art. 5 y 18 de la LDF	
2 Balance Presupuestario de Recursos Disponibles, en caso de ser negativo								
a. Razones excepcionales que justifican el Balance Presupuestario de Recursos Disponibles negativo (y)	https://po.tamaulipas.gob.mx/wp-content/uploads/2022/12/cxlvii-154-271222-EV.pdf https://po.tamaulipas.gob.mx/wp-content/uploads/2022/12/cxlvii-Ext.No._29-301222.pdf	Iniciativa de Ley de Ingresos o Proyecto de Presupuesto de Egresos					Art. 6 y 19 de la LDF	
b. Fuente de recursos para cubrir el Balance Presupuestario de Recursos Disponibles negativo (z)	https://po.tamaulipas.gob.mx/wp-content/uploads/2022/12/cxlvii-154-271222-EV.pdf https://po.tamaulipas.gob.mx/wp-content/uploads/2022/12/cxlvii-Ext.No._29-301222.pdf	Iniciativa de Ley de Ingresos o Proyecto de Presupuesto de Egresos					Art. 6 y 19 de la LDF	
c. Número de ejercicios fiscales y acciones necesarias para cubrir el Balance Presupuestario de Recursos Disponibles negativo (aa)	https://po.tamaulipas.gob.mx/wp-content/uploads/2022/12/cxlvii-154-271222-EV.pdf https://po.tamaulipas.gob.mx/wp-content/uploads/2022/12/cxlvii-Ext.No._29-301222.pdf	Iniciativa de Ley de Ingresos o Proyecto de Presupuesto de Egresos					Art. 6 y 19 de la LDF	
d. Informes Trimestrales sobre el avance de las acciones para recuperar el Balance Presupuestario de Recursos Disponibles (bb)	https://tampico.gob.mx/transparencia/CuentaPublica.html	Reporte Trim. y Cuenta Pública		30 de abril de 2024			Art. 6 y 19 de la LDF	SE ANEXA INFORME
3 Servicios Personales								
a. Perforaciones de los servidores públicos (cc)	https://po.tamaulipas.gob.mx/wp-content/uploads/2022/12/cxlvii-Ext.No._29-301222.pdf	Proyecto de Presupuesto					Art. 10 y 21 de la LDF	


LIC. FERNANDO ALZAGA MADARIA


SECRETARÍA DE FINANZAS
L.C.F. ANTONINO ALONSO SABBATINI
TAMPICO, TAM.


SÍNDICO I
COMISIÓN DE HACIENDA
L.A.E. FLAVIA MAGDALENA GUTIÉRREZ MARTÍNEZ
TAMPICO, TAM.

"Bajo protesta de decir la verdad declaramos que los Estados Financieros y sus notas, son razonablemente correctos y son responsabilidad del emisor"

Indicadores de Observancia (c)	Implementación				Resultado		Fundamento (h)	Comentarios (i)
	SI		NO		Monto o valor (f)	Unidad (pesos/porcentaje) (g)		
	Mecanismo de Verificación (d)	Fecha estimada de cumplimiento (e)						
Previsiones salariales y económicas para cubrir incrementos salariales, creación de plazas y otros (dd)	https://po.tamaulipas.gob.mx/wp-content/uploads/2022/12/cxlvii-Ext.No_29-301222.pdf		Proyecto de Presupuesto				Art. 10 y 21 de la LDF	
INDICADORES DEL EJERCICIO PRESUPUESTARIO								
A. INDICADORES CUANTITATIVOS								
1 Ingresos Excedentes derivados de Ingresos de Libre Disposición								
a. Excedentes derivados de ILD (ee)	Cuenta Pública / Formato 5			30 de abril de 2024	71,590,736	pesos	Art. 14 y 21 de la LDF	
b. ILD destinados al fin del A.14, fracción I de la LDF (ff)	Cuenta Pública			30 de abril de 2024	0	pesos	Art. 14 y 21 de la LDF	
c. ILD destinados al fin del A.14, fracción II, a) de la LDF (gg)	Cuenta Pública			30 de abril de 2024	0	pesos	Art. 14 y 21 de la LDF	
d. ILD destinados al fin del A.14, fracción II, b) de la LDF (hh)	Cuenta Pública			30 de abril de 2024	0	pesos	Art. 14 y 21 de la LDF	
e. ILD destinados al fin del artículo noveno transitorio de la LDF (ii)					0	pesos	Art. Noveno Transitorio de la LDF	
f. señalado por el Artículo 14, párrafo segundo y en el artículo Noveno Transitorio de la LDF (jj)					0	pesos	Art. 14 y 21 de la LDF	

SECRETARÍA MUNICIPAL
ESTADOS UNIDOS MEXICANOS
PRESIDENTE MUNICIPAL
TAMPICO, TAM.
LIC. FERNANDO ALZAGA MADARIA

SECRETARÍA DE FINANZAS
ESTADOS UNIDOS MEXICANOS
SECRETARÍA DE FINANZAS
L.C.P. ANTONINO ALONSO SABATINI
TAMPICO, TAM.

SÍNDICO I
COMISIÓN DE HACIENDA
ESTADOS UNIDOS MEXICANOS
L.A.E. FLAVIA MAGDALENA GUTIÉRREZ MARTÍNEZ
TAMPICO, TAM.

"Bajo protesta de decir la verdad declaramos que los Estados Financieros y sus notas, son razonablemente correctos y son responsabilidad del emisor"

Indicadores de Observancia (c)	Implementación				Resultado		Fundamento (h)	Comentarios (i)
	SI		NO		Monto o valor (f)	Unidad (pesos/porcentaje) (g)		
	Mecanismo de Verificación (d)		Fecha estimada de cumplimiento (e)					
Monto de Ingresos Excedentes derivados de ILD en un nivel de endeudamiento g. sostenible de acuerdo al Sistema de Alertas hasta por el 5% de los recursos para cubrir el Gasto Corriente (kk)					3,579,537	pesos	Art. 14 y 21 de la LDF	
B. INDICADORES CUALITATIVOS								
1 Análisis Costo-Beneficio para programas o proyectos de inversión mayores a 10 millones de UDIS (ll)	https://tampico.gob.mx/transparencia/CuentaPublica.html	Página de internet de la Secretaría de Finanzas o Tesorería Municipal		NA			Art. 13 frac. III y 21 de la LDF	
2 Análisis de conveniencia y análisis de transferencia de riesgos de los proyectos APPs (mm)	https://tampico.gob.mx/transparencia/CuentaPublica.html	Página de internet de la Secretaría de Finanzas o Tesorería Municipal		NA			Art. 13 frac. III y 21 de la LDF	
3 Identificación de población objetivo, destino y temporalidad de subsidios (nn)	https://tampico.gob.mx/transparencia/CuentaPublica.html	Página de internet de la Secretaría de Finanzas o Tesorería Municipal		NA			Art. 13 frac. VII y 21 de la LDF	
INDICADORES DE DEUDA PÚBLICA								
A. INDICADORES CUANTITATIVOS								
1 Obligaciones a Corto Plazo								
a. Límite de Obligaciones a Corto Plazo (oo)					73,479,300	pesos	Art. 30 frac. I de la LDF	
b. Obligaciones a Corto Plazo (pp)					0	pesos	Art. 30 frac. I de la LDF	



LIC. FERNANDO ALZAGA MADARIA



L.C.P.F. ANTONINO ALONSO SABBATINI TAMPICO, TAM.



L.A.E. FLAVIA MAGDALENA GUTIÉRREZ MARTÍNEZ

Bajo protesta de decir la verdad declaramos que los Estados Financieros y sus notas, son razonablemente correctos y son responsabilidad del emisor"